MINISTERO
DELL'INTERNO

DIPARTIMENTO DELLA PUBBLICA SICUREZZA

SEMESTRALE 2014

SEMESTRALE 2014

Indice

SITUAZIONE DEL NARCOTRAFFICO E ATTIVITÀ DI CONTRASTO A LIVELLO NAZIONALE

Generalità 5

Operazioni antidroga 5

Sostanze sequestrate 7

Cocaina nelle regioni 9

Eroina nelle regioni 10

Hashish nelle regioni 11

Marijuana nelle regioni 12

Piante di cannabis nelle regioni 13

Droghe sintetiche nelle regioni 14

Persone segnalate all'Autorità Giudiziaria 15

Stranieri coinvolti nel narcotraffico 17

Donne segnalate 19

Minori segnalati 21

SEMESTRALE 2014

GLI ESPERTI PER LA SICUREZZA DISLOCATI NEL MONDO

GENERALITÀ

L'intensa e incisiva attività di contrasto al traffico illecito degli stupefacenti svolta dalle Forze di Polizia nel primo semestre del 2014 può essere sintetizzata nei seguenti dati significativi:

DATO IN AMBITO NAZIONALE		1° semestre 2013	1° semestre 2014	Variazione %
SEQUESTRI DI SOSTANZE STUPEFACENTI *di cui:*	*kg*	**40.972,65**	**122.543,02**	**199,08**
Cocaina	*kg*	2.321,77	1.848,87	-20,37
Eroina	*kg*	409,18	378,16	-7,58
Cannabis *di cui:*	*kg*	**37.664,32**	**119.601,82**	**217,55**
hashish	*kg*	22.300,25	95.930,46	330,18
marijuana	*kg*	15.364,08	23.671,36	54,07
piante	*nr*	15.498	20.927	35,03
ANFETAMINICI				
in dosi	*nr*	1.758	1.119	-36,35
in polvere	*kg*	7,86	26,28	234,16
L.S.D.	*nr*	1.481	90	-93,92
OPERAZIONI ANTIDROGA	*nr*	**11.019**	**8.958**	**-18,70**
PERSONE SEGNALATE ALL'AUTORITÀ GIUDIZIARIA	*nr*	**17.599**	**14.236**	**-19,11**
in stato di:				
arresto	*nr*	13.279	10.360	-21,98
libertà	*nr*	4.003	3.703	-7,49
irreperibilità	*nr*	317	173	-45,43
dei quali:				
stranieri	*nr*	6.140	5.091	-17,08
minori	*nr*	711	497	-30,10

Si tratta di risultati importanti che, tuttavia, mentre da una parte attestano il costante impegno rivolto a questo delicato settore dalle Forze dell'Ordine, dall'altra evidenziano l'elevato interesse che la droga continua a rivestire per la criminalità, sia nell'ottica dei lauti guadagni diretti che se ne possono ricavare sia di quelli indiretti connessi alle attività di riciclaggio.
Mettendo a raffronto i dati dell'attività antidroga del primo semestre del 2014 con quelli conseguiti nello stesso periodo del 2013 si evidenziano i seguenti aspetti:

- sono triplicati i sequestri totali di droga, passati da 40.972,65 kg a 122.543,02 kg (+199,08%). In proposito va rilevato che l'aumento è dovuto all'hashish (+330,18%) che in questo semestre è stato interessato da tre maxi sequestri da oltre 18.000 kg ciascuno. Sono aumentati anche i sequestri di marijuana (+54,07%) e piante di cannabis (+35,03%), di contro sono diminuiti quelli di cocaina (-20,37%) e di eroina (-7,58%).
  Si rileva un decremento delle operazioni antidroga, passate dalle 11.019 del primo semestre del 2013 alle 8.958 nello stesso periodo del 2014.
  Si registra un calo delle denunce a carico di cittadini sia italiani (-20,19%) che stranieri (-17,08%).

OPERAZIONI ANTIDROGA

Nel primo semestre del 2014, le operazioni condotte in Italia dalle Forze di Polizia sono state 8.958, con un decremento del 18,70% rispetto al semestre precedente. Tali operazioni, peraltro, si riferiscono esclusivamente agli illeciti di carattere penale mentre non tengono conto di tutti gli interventi che sfociano in violazioni e provvedimenti amministrativi davanti al Prefetto (Art. 75 T.U. 309/90).
Le operazioni hanno interessato indistintamente tutte le droghe il cui traffico e commercio è vietato dalla legge italiana.

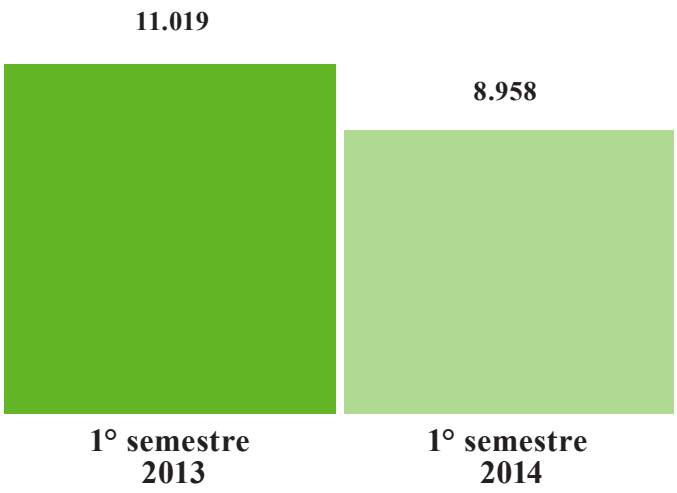

OPERAZIONI ANTIDROGA DISTRIBUZIONE REGIONALE

Nel primo semestre 2014 la regione Lombardia, con un totale di 1.146 operazioni, emerge come valore assoluto rispetto alle altre regioni, seguita da Lazio (1.003), Campania (895), Emilia Romagna (854), Puglia (779), e Sicilia (706).
I valori più bassi in Molise (47) e Valle d'Aosta (12).

Rispetto allo stesso periodo del 2013, gli interventi sono aumentati in Molise (+20,51%), Umbria (+19,58%) e in Friuli Venezia Giulia (+15,97%).
I cali più vistosi, in percentuale, sono stati rilevati in Piemonte (-45,99%) e Lombardia (-37,48%).
Prendendo in esame le macroaree nel 1° semestre 2014 il Nord Italia è in testa con il 39,69% delle operazioni antidroga complessive, seguito dal Sud e isole con il 36,63% e dal Centro con il 23,68%.

Operazioni antidroga distribuzione regionale

	1° semestre 2014	var. % sul 1° semestre 2013
Lombardia	1.146	-37,48
Lazio	1.003	-32,73
Campania	895	-15,00
Emilia Romagna	854	-8,76
Puglia	779	-7,37
Sicilia	706	-13,16
Toscana	669	-4,97
Veneto	655	-14,94
Liguria	350	-6,67
Sardegna	290	-5,23
Marche	278	-10,90
Calabria	260	-8,45
Piemonte	249	-45,99
Abruzzo	239	-9,13
Umbria	171	19,58
Trentino Alto Adige	151	-20,94
Friuli Venezia Giulia	138	15,97
Basilicata	65	-2,99
Molise	47	20,51
Valle d'Aosta	12	-33,33
Totale	**8.957**	**-18,70**
acque internazionali	*1*	*0,01*
Totale generale	**8.958**	**-18,71**

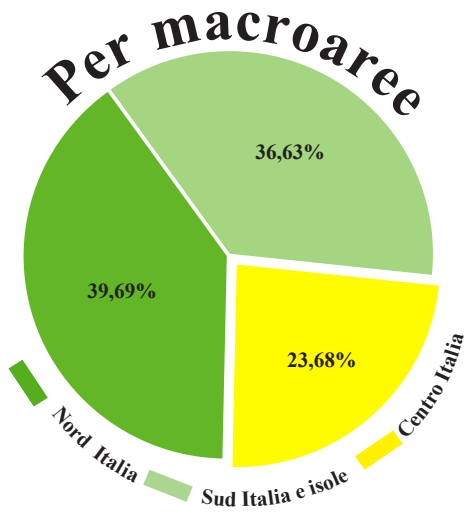

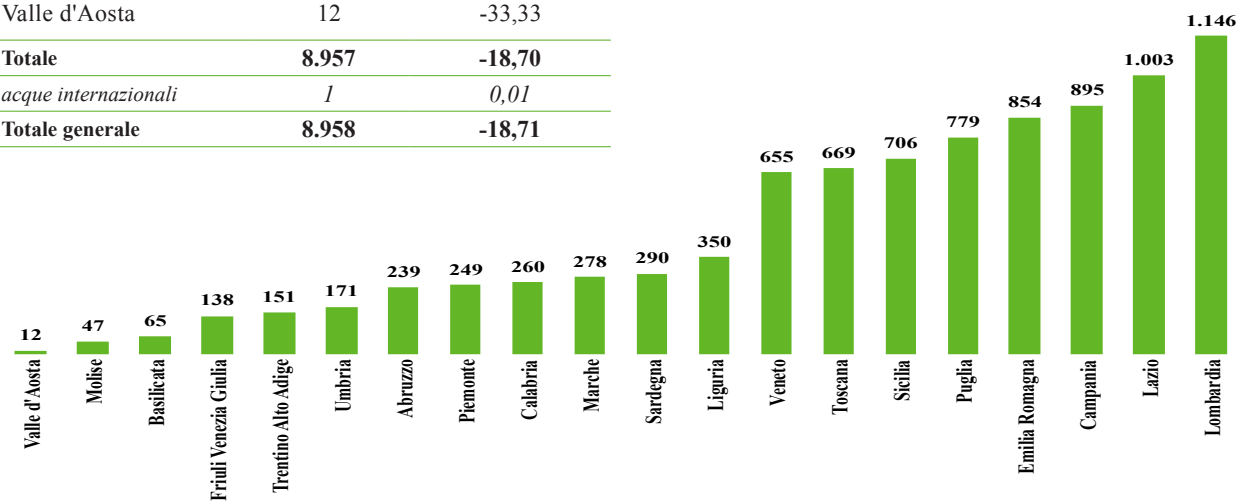

SOSTANZE SEQUESTRATE

I sequestri complessivi di droga del primo semestre 2014 segnano, rispetto allo stesso periodo dell'anno precedente, un incremento del 199,08%, tale aumento è scaturito più che altro dai sequestri di cannabis che ammontano a 119.601,82 kg (+217,55%).

In termini quantitativi, il sequestro di cocaina più rilevante è stato effettuato nel mese di aprile nel porto di Gioia Tauro (RC) (kg 226,67), quello di eroina in giugno a San Giuliano Milanese (MI) (kg 55), quello di hashish in giugno a Pantelleria (TP) (kg 42.672), quello di marijuana in aprile a Catania (kg 2.062) e quello di droghe sintetiche in marzo a Vipiteno (BZ) (978 pastiglie di ecstasy).

Tra gli altri tipi di droga si rilevano in particolare i sequestri di 451 dosi e circa 3 litri di metadone, kg 520,17 di khat e kg 105,63 di oppio.

Sostanze sequestrate

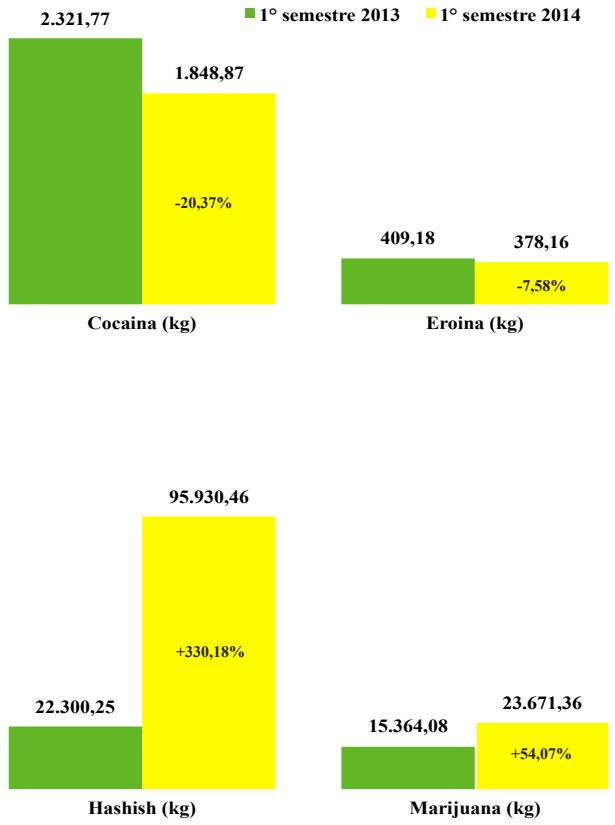

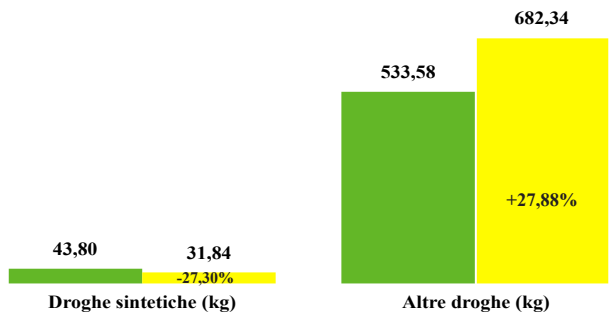

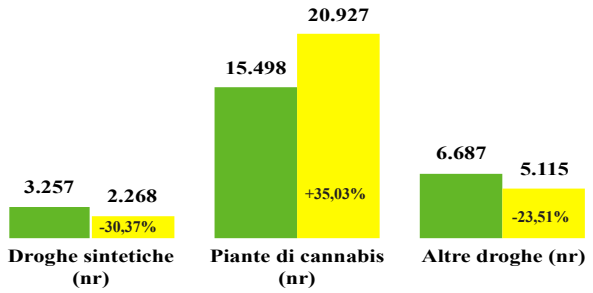

Il mercato nazionale è stato alimentato principalmente dalla cocaina ecuadoregna, dall'eroina di provenienza afghana, dall'hashish di provenienza marocchina.

Dai dati che precedono si evidenzia il permanere di flussi di droga consistenti diretti o che attraversano il nostro Paese, che funge sia da terminale per i mercati nazionali e sia quale area di transito per altri Paesi Europei.

In Italia non esiste produzione di alcun tipo di droga, fatta eccezione per la presenza di coltivazioni di piante di cannabis concentrate soprattutto al Sud. I sequestri di piante di cannabis nel semestre ammontano a nr. 20.927.

Nessun laboratorio clandestino è stato scoperto nel nostro Paese, il che dimostra la preferenza delle organizzazioni criminali agenti sul territorio nazionale all'importazione della droga già raffinata negli stessi luoghi di produzione.

SOSTANZE SEQUESTRATE NELLE REGIONI

Nel primo semestre del 2014, la regione Sicilia, con 77.842,53 kg di sostanze stupefacenti sequestrate, emerge come valore assoluto rispetto alle altre regioni, seguita dalla Puglia (11.010,08), Lombardia (3.873,77), Lazio (2.728,39), Calabria (1.315,13) e Piemonte (1.135,95).

I valori più bassi in Molise (9,27) e Valle d'Aosta (3,89). Rispetto allo stesso periodo del 2013 sono stati registrati aumenti consistenti di sequestri in Basilicata (+1.587,18%) e in Sicilia (+301,92%).

I cali più vistosi, in percentuale, sono stati registrati in Friuli Venezia Giulia (-73,09%) e Marche (-63,44%).

Esaminando il dato per macroaree nel 1° semestre 2014 al Sud Italia e isole é stato sequestrato il 88,62% di sostanze stupefacnti, seguito dal Nord con il 7,80% e dal Centro con il 3,58%.

Chilogrammi di sostanze stupefacenti sequestrati e incidenza percentuale di ciascuna regione sul totale nazionale

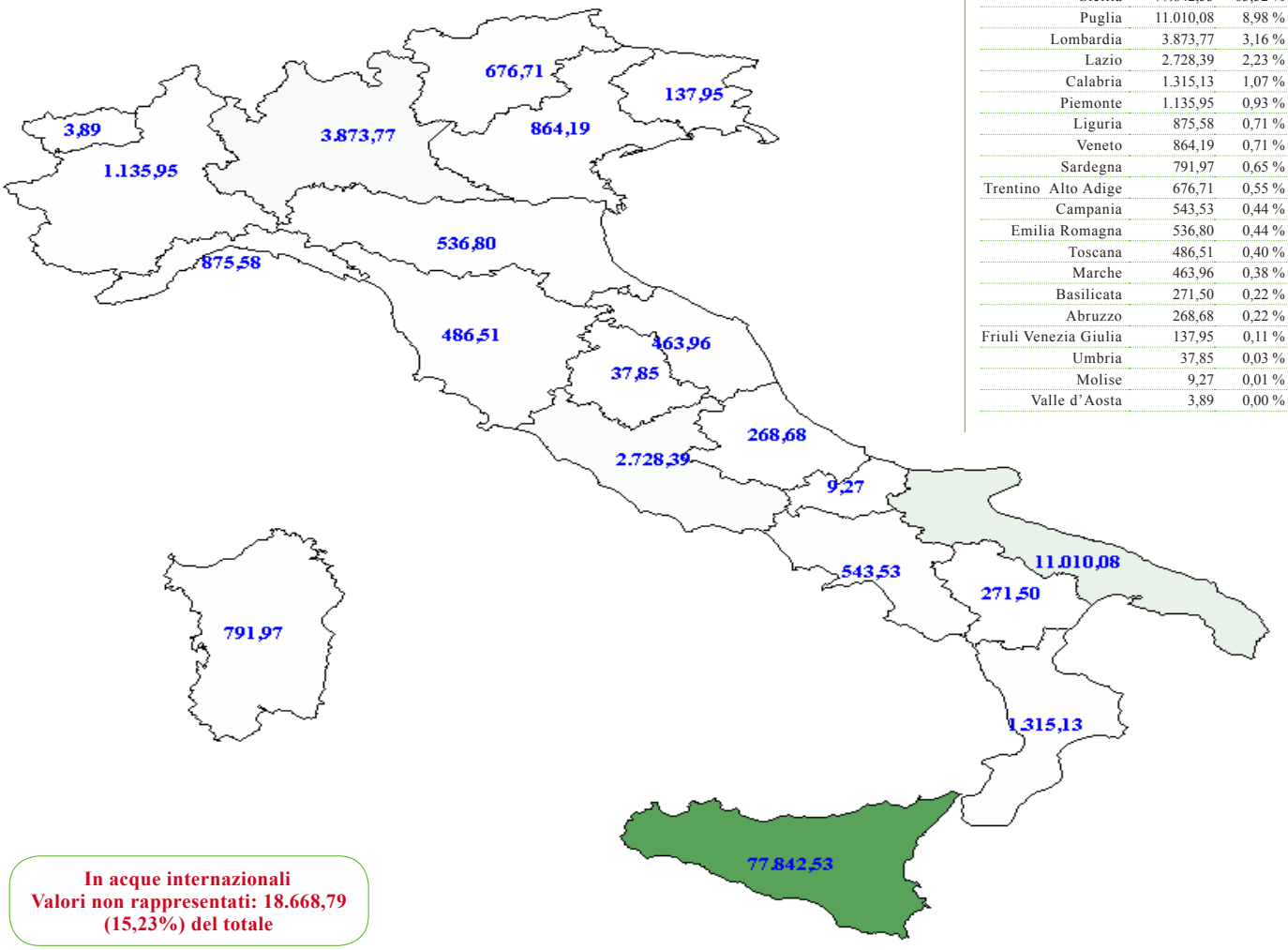

	Peso (kg)	Incidenza %
Sicilia	77.842,53	63,52 %
Puglia	11.010,08	8,98 %
Lombardia	3.873,77	3,16 %
Lazio	2.728,39	2,23 %
Calabria	1.315,13	1,07 %
Piemonte	1.135,95	0,93 %
Liguria	875,58	0,71 %
Veneto	864,19	0,71 %
Sardegna	791,97	0,65 %
Trentino Alto Adige	676,71	0,55 %
Campania	543,53	0,44 %
Emilia Romagna	536,80	0,44 %
Toscana	486,51	0,40 %
Marche	463,96	0,38 %
Basilicata	271,50	0,22 %
Abruzzo	268,68	0,22 %
Friuli Venezia Giulia	137,95	0,11 %
Umbria	37,85	0,03 %
Molise	9,27	0,01 %
Valle d'Aosta	3,89	0,00 %

In acque internazionali
Valori non rappresentati: 18.668,79
(15,23%) del totale

COCAINA NELLE REGIONI

Nel primo semestre del 2014, la regione Calabria, con kg 833,16 di cocaina sequestrata, emerge come valore assoluto rispetto alle altre regioni, seguita dalla Liguria (297,25), Lombardia (235,19), Campania (164,05), Lazio (120,48) e l'Emilia Romagna (36,99).
I valori più bassi in Molise (0,53) e Valle d'Aosta (0,18).
Rispetto allo stesso periodo del 2013 sono stati registrati aumenti consistenti di sequestri in Friuli Venezia Giulia (+2.171,92%) e in Liguria (+349,54%).

I cali più vistosi, in percentuale, sono stati registrati in Trentino Alto Adige (-95,99%) e Toscana (-82,93%).
Prendendo in esame i dati per le macroaree nel primo semestre 2014 il Sud Italia e isole si presenta nettamente in testa con il 58,34% di cocaina sequestrata, seguito dal Nord con il 34,59% e dal Centro con il 7,07%.

Chilogrammi di cocaina sequestrata e incidenza percentuale di ciascuna regione sul totale nazionale

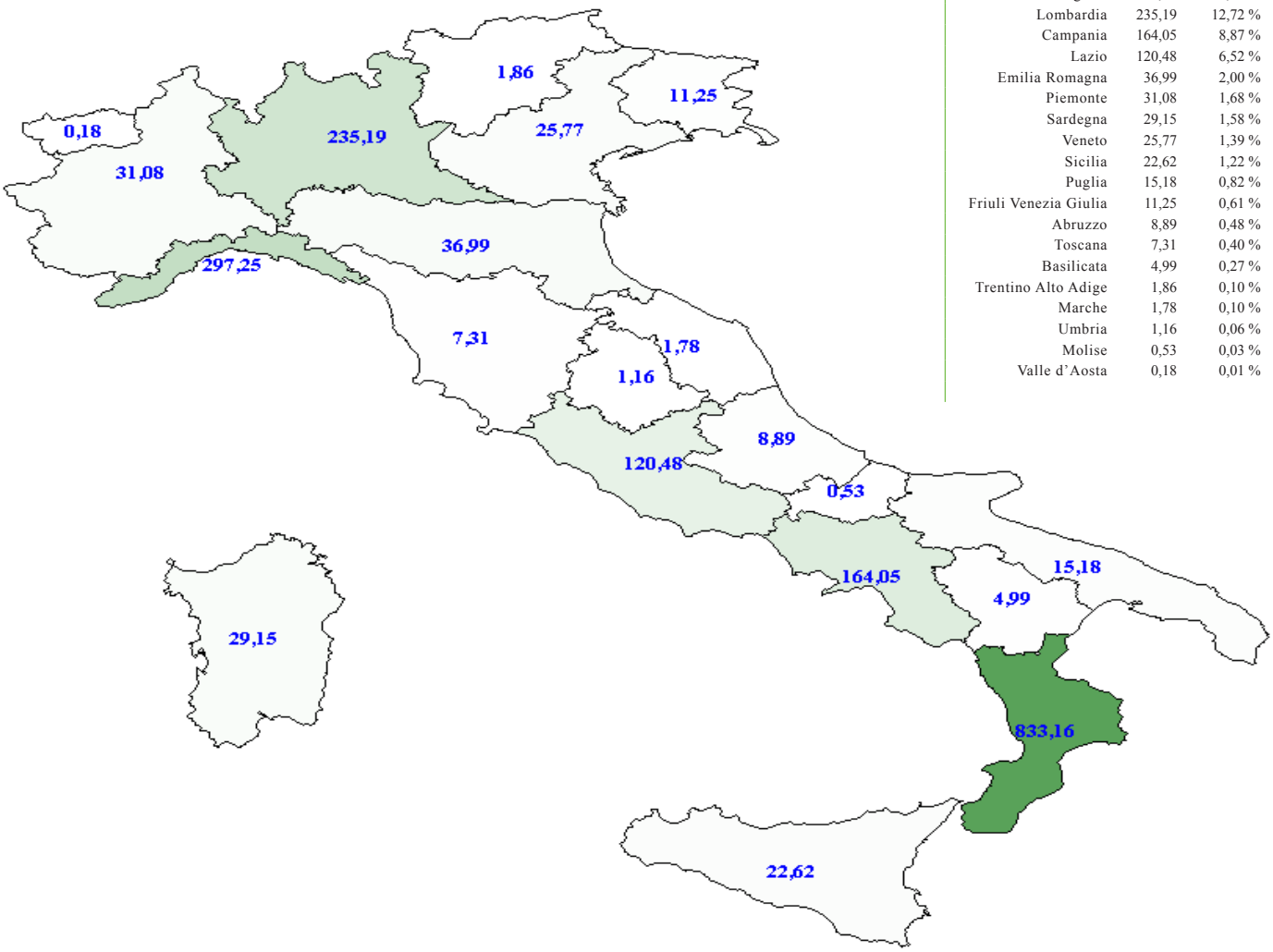

	Peso (kg)	Incidenza %
Calabria	833,16	45,06 %
Liguria	297,25	16,08 %
Lombardia	235,19	12,72 %
Campania	164,05	8,87 %
Lazio	120,48	6,52 %
Emilia Romagna	36,99	2,00 %
Piemonte	31,08	1,68 %
Sardegna	29,15	1,58 %
Veneto	25,77	1,39 %
Sicilia	22,62	1,22 %
Puglia	15,18	0,82 %
Friuli Venezia Giulia	11,25	0,61 %
Abruzzo	8,89	0,48 %
Toscana	7,31	0,40 %
Basilicata	4,99	0,27 %
Trentino Alto Adige	1,86	0,10 %
Marche	1,78	0,10 %
Umbria	1,16	0,06 %
Molise	0,53	0,03 %
Valle d'Aosta	0,18	0,01 %

EROINA NELLE REGIONI

Nel primo semestre del 2014, la regione Lombardia, con kg 151,30 di eroina sequestrata, emerge come valore assoluto rispetto alle altre regioni, seguita dal Veneto (64,68), Basilicata (37,37), Emilia Romagna (30,90), Toscana (13,73) e Campania (13,14).
I valori più bassi in Friuli Venezia Giulia (0,39) e Molise (0,05).
Rispetto allo stesso periodo del 2013 sono stati registrati aumenti consistenti di sequestri in Basilicata (+1.519,02%) e in Sardegna (+727,64%).
I cali più vistosi, in percentuale, sono stati registrati in Valle d'Aosta (-100%) e Marche (-85,11%).
Prendendo in esame i dati per le macroaree nel primo semestre 2014 il Nord Italia è nettamente in testa con il 68,02% di eroina sequestrata, seguito dal Sud e isole con il 21,80% e dal Centro con il 10,17%.

Chilogrammi di eroina sequestrata e incidenza percentuale di ciascuna regione sul totale nazionale

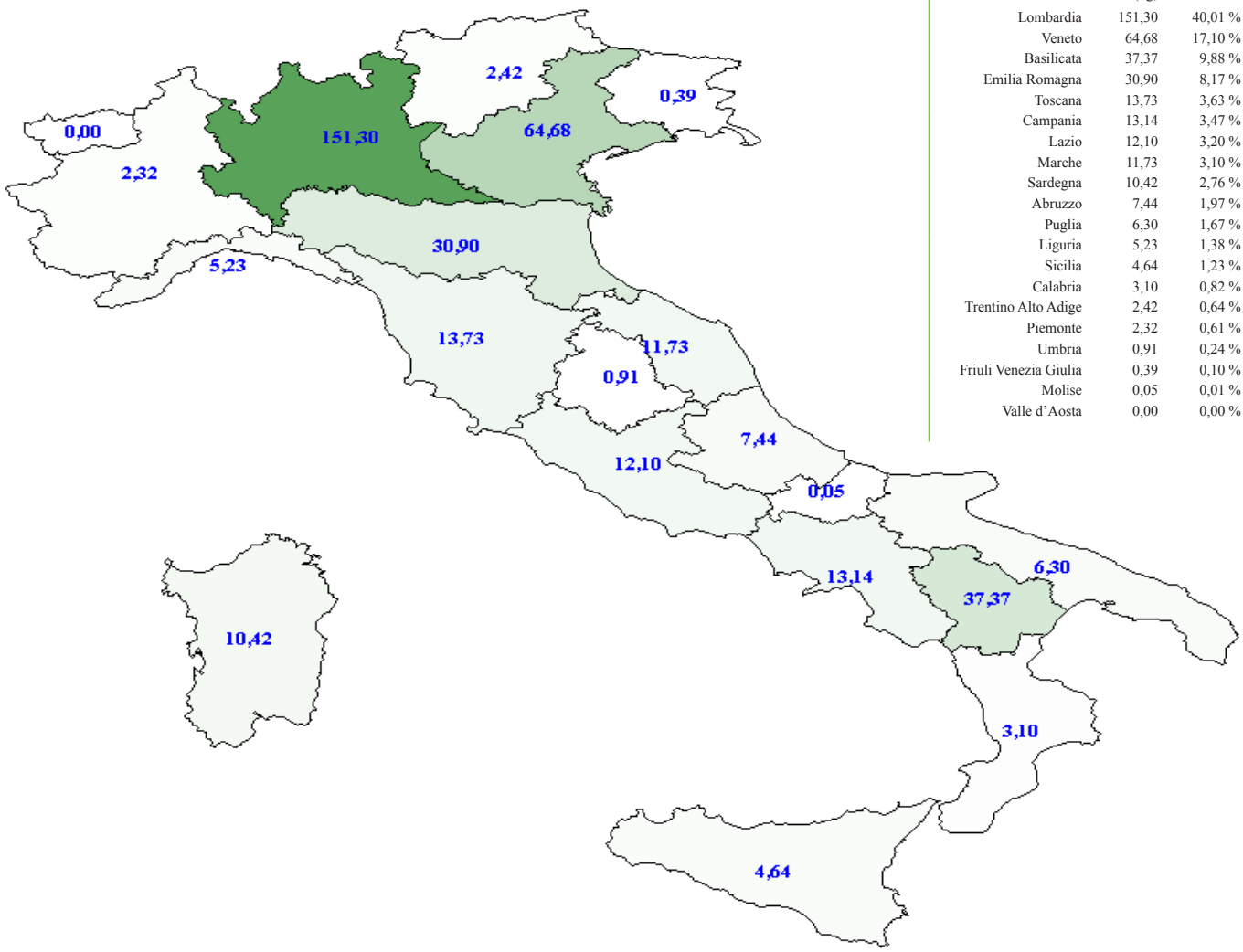

	Peso (kg)	Incidenza %
Lombardia	151,30	40,01 %
Veneto	64,68	17,10 %
Basilicata	37,37	9,88 %
Emilia Romagna	30,90	8,17 %
Toscana	13,73	3,63 %
Campania	13,14	3,47 %
Lazio	12,10	3,20 %
Marche	11,73	3,10 %
Sardegna	10,42	2,76 %
Abruzzo	7,44	1,97 %
Puglia	6,30	1,67 %
Liguria	5,23	1,38 %
Sicilia	4,64	1,23 %
Calabria	3,10	0,82 %
Trentino Alto Adige	2,42	0,64 %
Piemonte	2,32	0,61 %
Umbria	0,91	0,24 %
Friuli Venezia Giulia	0,39	0,10 %
Molise	0,05	0,01 %
Valle d'Aosta	0,00	0,00 %

HASHISH NELLE REGIONI

Nel primo semestre del 2014, la regione Sicilia, con kg 71.349,91 di hashish sequestrato, emerge come valore assoluto rispetto alle altre regioni, seguita dalla Lombardia (2.679,42), Piemonte (1.030,51), Liguria (502,49), Lazio (473,67) e Sardegna (425,72).
I valori più bassi in Molise (1,39) e Valle d'Aosta (0,74).
Rispetto allo stesso periodo del 2013 sono stati registrati aumenti consistenti di sequestri in Basilicata (+934,66%) e in Sicilia (+327,28%).
I cali più vistosi, in percentuale, sono stati registrati in Umbria (-86,82%) e Puglia (-83,15%).
Prendendo in esame i dati per le macroaree nel primo semestre 2014 il Sud Italia e isole è nettamente in testa con il 93,62% di hashish sequestrato, seguito dal Nord con il 5,83% e dal Centro con lo 0,92%.

Chilogrammi di hashish sequestrati e incidenza percentuale di ciascuna regione sul totale nazionale

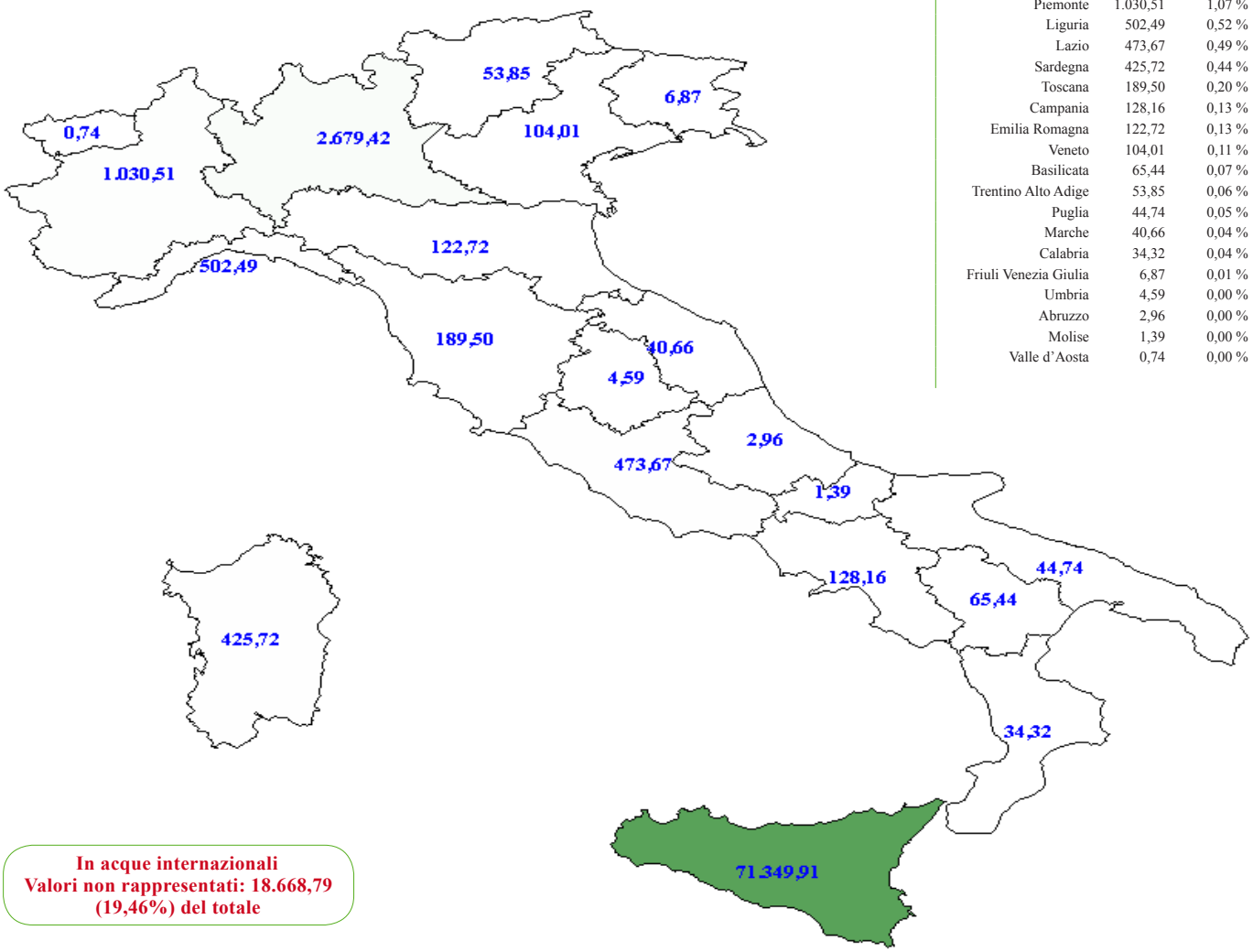

	Peso (kg)	Incidenza %
Sicilia	71.349,91	74,38 %
Lombardia	2.679,42	2,79 %
Piemonte	1.030,51	1,07 %
Liguria	502,49	0,52 %
Lazio	473,67	0,49 %
Sardegna	425,72	0,44 %
Toscana	189,50	0,20 %
Campania	128,16	0,13 %
Emilia Romagna	122,72	0,13 %
Veneto	104,01	0,11 %
Basilicata	65,44	0,07 %
Trentino Alto Adige	53,85	0,06 %
Puglia	44,74	0,05 %
Marche	40,66	0,04 %
Calabria	34,32	0,04 %
Friuli Venezia Giulia	6,87	0,01 %
Umbria	4,59	0,00 %
Abruzzo	2,96	0,00 %
Molise	1,39	0,00 %
Valle d'Aosta	0,74	0,00 %

In acque internazionali
Valori non rappresentati: 18.668,79
(19,46%) del totale

MARIJUANA NELLE REGIONI

Nel primo semestre del 2014, la regione Puglia, con kg 10.920,38 di marijuana sequestrata, emerge come valore assoluto rispetto alle altre regioni, seguita dalla Sicilia (6.465,35), Lazio (1819,68), Lombardia (697,93), Veneto (647,24), Trentino Alto Adige (599,40) e Calabria (444,46).
I valori più bassi in Molise (7,29) e Valle d'Aosta (2,98).
Rispetto allo stesso periodo del 2013 sono stati registrati aumenti consistenti di sequestri in Basilicata (+11.883,97%) e in Molise (+1.277,88%).
I cali più vistosi, in percentuale, sono stati registrati in Friuli Venezia Giulia (-97,90%) e Marche (-63,27%).
Prendendo in esame i dati per le macroaree nel primo semestre 2014 il Sud Italia e isole è in testa con il 79,48% di marijuana sequestrata, seguito dal Centro con il 10,62% e dal Nord con il 9,90%.

Chilogrammi di marijuana sequestrata e incidenza percentuale di ciascuna regione sul totale nazionale

	Peso (kg)	Incidenza %
Puglia	10.920,38	46,13 %
Sicilia	6.465,35	27,31 %
Lazio	1.819,68	7,69 %
Lombardia	697,93	2,95 %
Veneto	647,24	2,73 %
Trentino Alto Adige	599,40	2,53 %
Calabria	444,46	1,88 %
Marche	409,66	1,73 %
Sardegna	326,59	1,38 %
Toscana	254,50	1,08 %
Abruzzo	249,37	1,05 %
Emilia Romagna	242,69	1,03 %
Campania	237,18	1,00 %
Basilicata	163,70	0,69 %
Piemonte	71,02	0,30 %
Liguria	70,56	0,30 %
Umbria	31,18	0,13 %
Friuli Venezia Giulia	10,20	0,04 %
Molise	7,29	0,03 %
Valle d'Aosta	2,98	0,01 %

PIANTE DI CANNABIS NELLE REGIONI

Nel primo semestre del 2014, la regione Toscana, con 6.965 piante di cannabis sequestrate, emerge come valore assoluto rispetto alle altre regioni, seguita dalla Sardegna (3.014), Campania (2.876), Sicilia (2.080), Puglia (1.239) e Calabria (1.085).
I valori più bassi in Molise (26) e Umbria (11).
Rispetto allo stesso periodo del 2013 sono stati registrati aumenti consistenti di sequestri in Abruzzo (+897,87%) e in Toscana (+719,41%).
I cali più vistosi, in percentuale, sono stati registrati nel Lazio (-86,20%) ed Umbria (-83,33%).
Prendendo in esame i dati per le macroaree nel primo semestre 2014 il Sud Italia e isole è in testa con il 52,36% di piante di cannabis sequestrate, seguito dal Centro con il 35,46% e dal Nord con il 12,18%.

Piante di cannabis sequestrate e incidenza percentuale di ciascuna regione sul totale nazionale

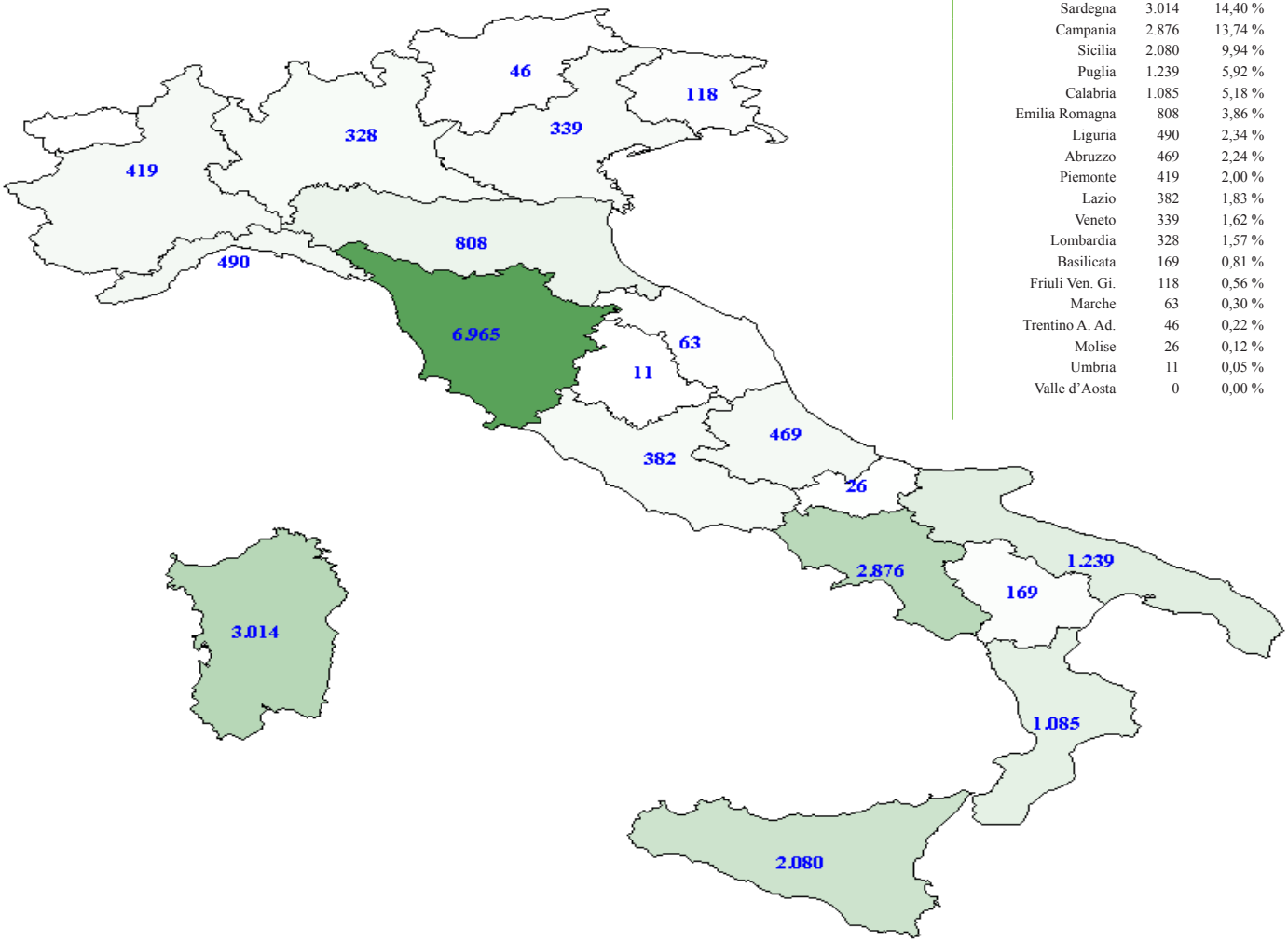

	Piante (nr)	Incidenza %
Toscana	6.965	33,28 %
Sardegna	3.014	14,40 %
Campania	2.876	13,74 %
Sicilia	2.080	9,94 %
Puglia	1.239	5,92 %
Calabria	1.085	5,18 %
Emilia Romagna	808	3,86 %
Liguria	490	2,34 %
Abruzzo	469	2,24 %
Piemonte	419	2,00 %
Lazio	382	1,83 %
Veneto	339	1,62 %
Lombardia	328	1,57 %
Basilicata	169	0,81 %
Friuli Ven. Gi.	118	0,56 %
Marche	63	0,30 %
Trentino A. Ad.	46	0,22 %
Molise	26	0,12 %
Umbria	11	0,05 %
Valle d'Aosta	0	0,00 %

DROGHE SINTETICHE NELLE REGIONI

Nel primo semestre del 2014, la regione Veneto, con 21,41 kg di droghe sintetiche sequestrate in polvere, emerge come valore assoluto rispetto alle altre regioni, seguita dalla Lombardia (3,07), Toscana (1,88), Emilia Romagna (1,25), Trentino Alto Adige (1,19) e Campania (1,00).

I valori più bassi in Liguria (0,01) e Sicilia (0,005).

Rispetto allo stesso periodo del 2013 sono stati registrati aumenti consistenti di sequestri in Campania (+16.633,33%) e in Veneto (+7.306,92%).

I cali più vistosi, in percentuale, sono stati registrati in Friuli Venezia Giulia (-97,96%) e Trentino Alto Adige (-95,58%).

Prendendo in esame i dati per le macroaree nel primo semestre 2014 il Nord Italia si presenta nettamente in testa con l'84,86% di droghe sintetiche sequestrate in polvere, seguito dal Centro il 9,01% e dal Sud e isole con il 6,13%.

Droghe sintetiche sequestrate e incidenza percentuale di ciascuna regione sul totale nazionale

In chilogrammi

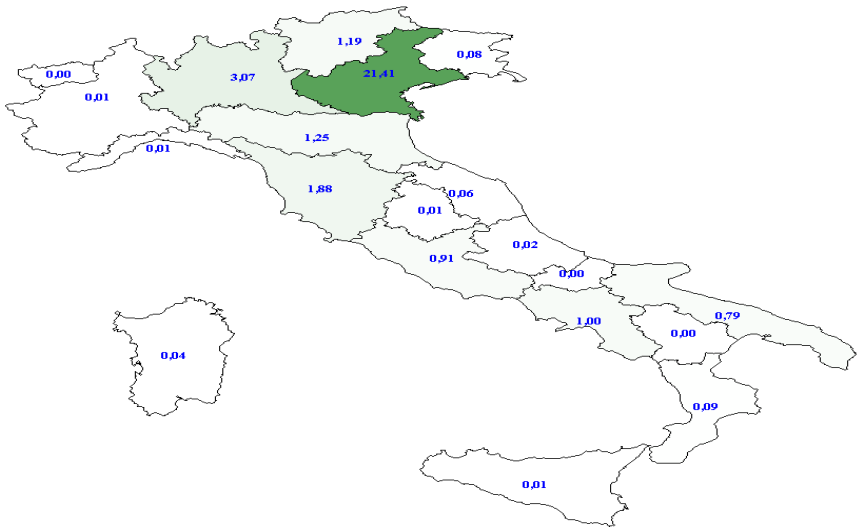

	Peso (kg)	Incidenza %
Veneto	21,41	67,22 %
Lombardia	3,07	9,63 %
Toscana	1,88	5,90 %
Emilia Romagna	1,25	3,93 %
Trentino Alto Adige	1,19	3,75 %
Campania	1,00	3,15 %
Lazio	0,91	2,87 %
Puglia	0,79	2,49 %
Calabria	0,09	0,29 %
Friuli Venezia Giulia	0,08	0,26 %
Marche	0,06	0,20 %
Sardegna	0,04	0,14 %
Abruzzo	0,02	0,05 %
Piemonte	0,01	0,04 %
Umbria	0,01	0,04 %
Liguria	0,01	0,03 %
Sicilia	0,01	0,02 %
Molise	0,00	0,00%
Basilicata	0,00	0,0o %
Valle d'Aosta	0,00	0,00 %

In dosi/pastiglie

	Nr dosi/pastiglie	Incidenza %
Trentino Alto Adige	987	43,52 %
Lazio	369	16,27 %
Emilia Romagna	327	14,42 %
Veneto	227	10,01 %
Friuli Venezia Giulia	179	7,89 %
Lombardia	128	5,64 %
Toscana	26	1,15 %
Puglia	16	0,71 %
Abruzzo	3	0,13 %
Marche	2	0,09 %
Calabria	2	0,09 %
Umbria	1	0,04 %
Sicilia	1	0,04 %
Sardegna	0	0,00 %
Piemonte	0	0,00 %
Molise	0	0,00 %
Liguria	0	0,00 %
Campania	0	0,00 %
Basilicata	0	0,00 %
Valle d'Aosta	0	0,00 %

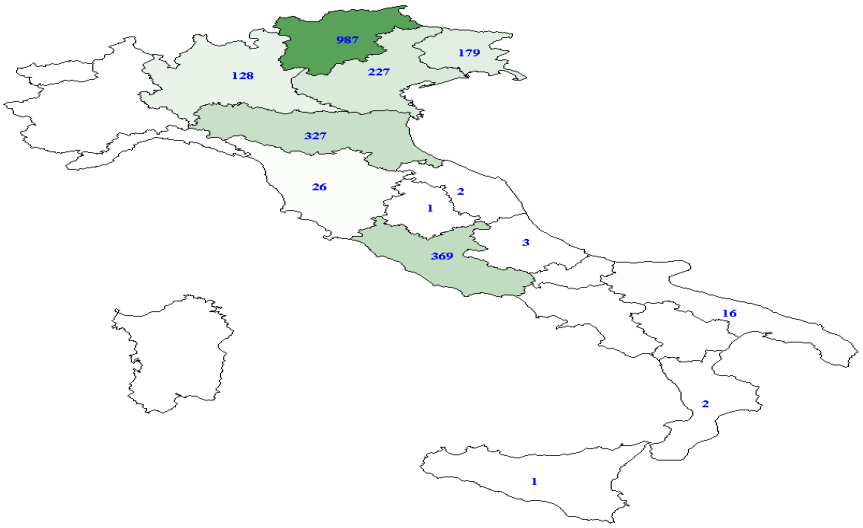

PERSONE SEGNALATE ALL'AUTORITÀ GIUDIZIARIA

Le persone segnalate per droga all'A.G. nel corso del primo semestre del 2014 sono state 14.236, il 19,11% in meno rispetto allo stesso periodo dell'anno precedente.

Persone segnalate all'Autorità Giudiziaria

		1° semestre 2014	Var. % sul 1° semestre 2013
Per tipo di denuncia	arresto	10.360	-21,98
	in stato di libertà	3.703	-7,49
	irreperibilità	173	-45,43
Per tipo di reato	Traffico illecito (Art.73)	12.470	-21,06
	Associazione finalizzata al traffico (Art.74)	1.760	-2,11
	Altri reati	6	50,00
Per nazionalità	Italiani	9.145	-20,19
	Stranieri	5.091	-17,08
Per età	Maggiorenni	13.739	-18,65
	Minorenni	497	-30,10
Per fasce di età	< 15	18	-45,45
	15 ÷ 19	1.373	-27,20
	20 ÷ 24	2.666	-23,24
	25 ÷ 29	2.790	-17,09
	30 ÷ 34	2.353	-17,44
	35 ÷ 39	1.824	-17,35
	≥ 40	3.212	-15,14
Totale		14.236	-19,11

Le denunce hanno riguardato in 9.145 casi cittadini italiani (64,24%) e in 5.091 cittadini stranieri (35,76%).

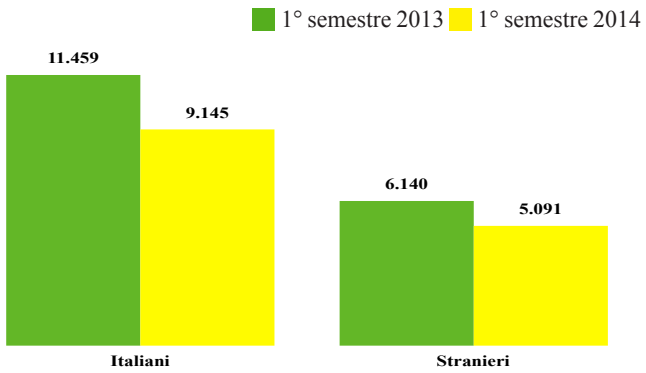

Con riferimento al tipo di reato, 1.760 narcotrafficanti sono stati denunciati per il delitto più grave di associazione finalizzata al traffico, segno che le Forze di Polizia mantengono sempre alta l'attenzione verso il settore della criminalità organizzata.

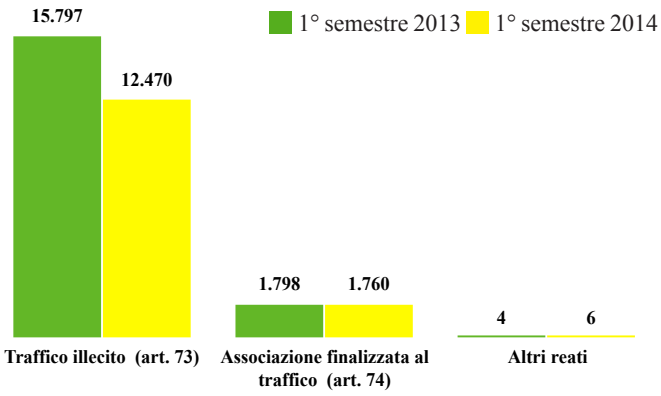

Relativamente al tipo di denuncia, 10.360 sono state segnalate in stato di arresto e 3.703 in stato di libertà.

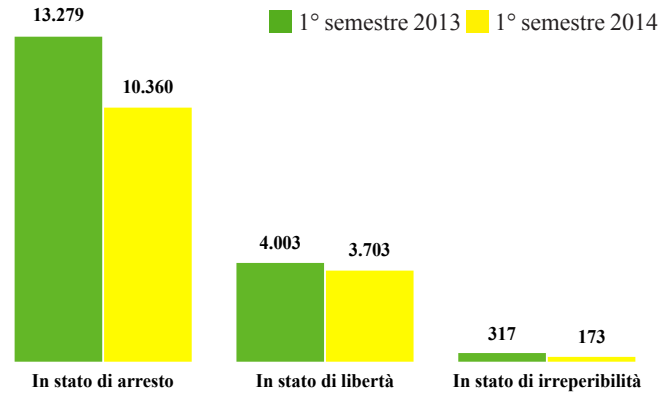

La sostanza che ha registrato il maggior numero di denunce è stata la cocaina (4.762 casi, -26,36% rispetto al primo semestre 2013), seguita dala marijuana (4.020, +13,75%), dall'hashish (2.226, -40,34%), dall'eroina (1.906, -26,15%), dalle piante di cannabis (359, +1,13%) e dalle droghe sintetiche (138, -28,13%).

DISTRIBUZIONE REGIONALE DELLE PERSONE SEGNALATE ALL'A. G.

Nel primo semestre del 2014 la regione Lazio, con un totale di 1.447 persone segnalate, emerge come valore assoluto rispetto alle altre regioni, seguita da Campania (1.443), Lombardia (1.439), Sicilia (1.385), Puglia (1.290), Emilia Romagna (1.217) e Toscana (1.126).
I valori più bassi in Molise (95), Basilicata (82) e Valle d'Aosta (18).
Rispetto allo stesso periodo del 2013 le segnalazioni sono aumentate in Molise (+86,27%), Friuli Venezia Giulia (+65,03%) e Umbria (+60,45%).
I cali più vistosi, in percentuale, sono stati rilevati in Piemonte (-47,41%), Lombardia (-44,74%) e Trentino Alto Adige (-42,78%).
Prendendo in esame i dati per le macroaree nel 2014 il Sud Italia e isole è in testa con il 42,32% delle segnalazioni all'Autorità Giudiziaria, seguito dal Nord con il 33,49% e dal Centro con il 24,19%.

Persone segnalate all'Autorità Giudiziaria e incidenza percentuale di ciascuna regione sul totale nazionale

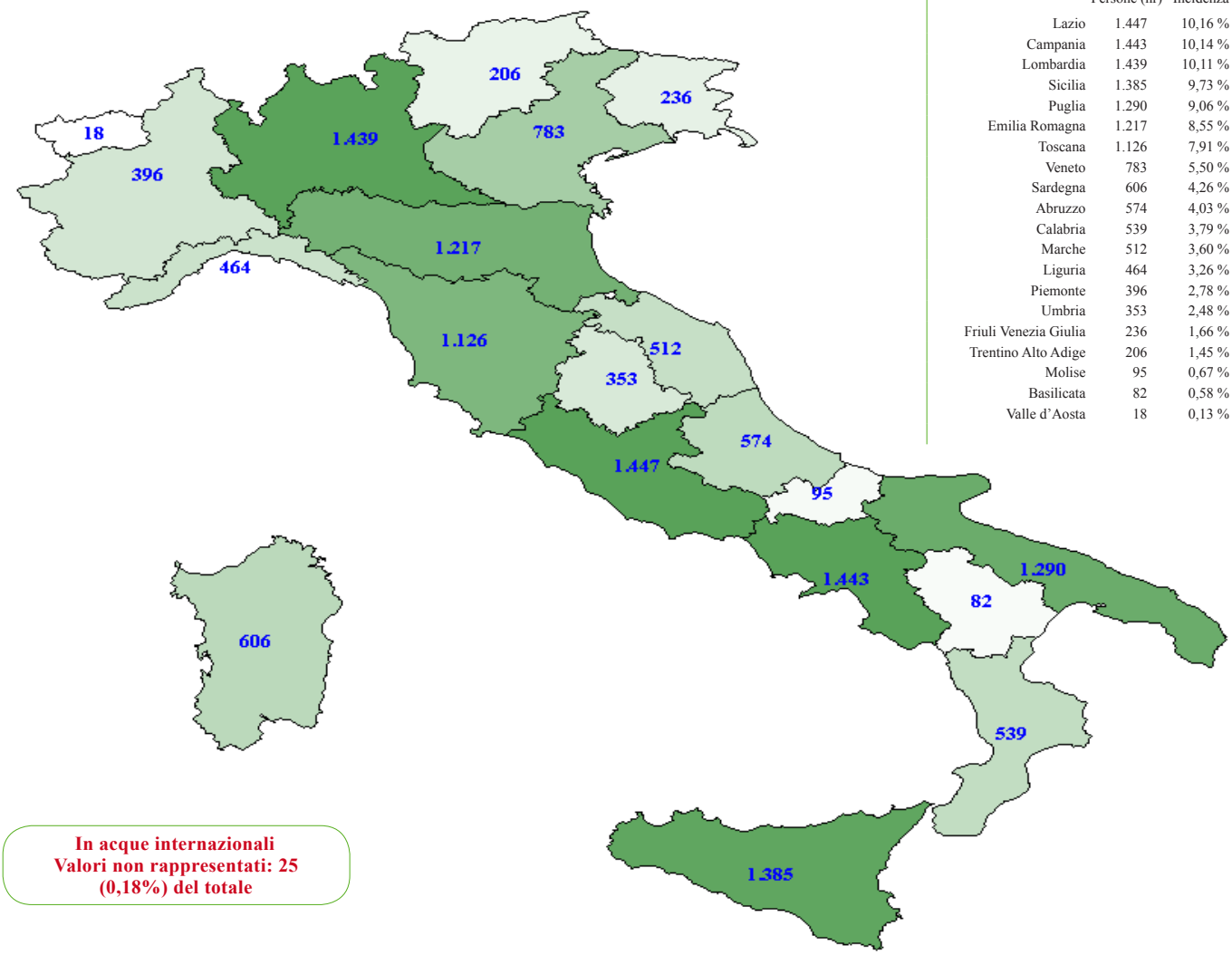

	Persone (nr)	Incidenza %
Lazio	1.447	10,16 %
Campania	1.443	10,14 %
Lombardia	1.439	10,11 %
Sicilia	1.385	9,73 %
Puglia	1.290	9,06 %
Emilia Romagna	1.217	8,55 %
Toscana	1.126	7,91 %
Veneto	783	5,50 %
Sardegna	606	4,26 %
Abruzzo	574	4,03 %
Calabria	539	3,79 %
Marche	512	3,60 %
Liguria	464	3,26 %
Piemonte	396	2,78 %
Umbria	353	2,48 %
Friuli Venezia Giulia	236	1,66 %
Trentino Alto Adige	206	1,45 %
Molise	95	0,67 %
Basilicata	82	0,58 %
Valle d'Aosta	18	0,13 %

In acque internazionali
Valori non rappresentati: 25
(0,18%) del totale

STRANIERI COINVOLTI NEL NARCOTRAFFICO

Nel primo semestre del 2014, gli stranieri segnalati all'A.G. per reati concernenti gli stupefacenti sono stati 5.091, il 17,08% in meno rispetto allo stesso periodo del 2013. Tale numero di denunce rappresenta il 35,76% del totale dei segnalati per droga a livello nazionale. Le droghe maggiormente trattate dagli stranieri sono state la cocaina, i derivati della cannabis e l'eroina.

Fra i cittadini stranieri coinvolti spiccano soprattutto i marocchini (20,62% del totale degli stranieri denunciati), seguiti da quelli di nazionalità albanese (17,72%), tunisina (15,73%), nigeriana (9,41%), e senegalese (4,11%).

Fra i gruppi non nazionali più coinvolti, i marocchini e gli albanesi sono soprattutto interessati all'importazione e distribuzione di cocaina mentre i tunisini sono prevalentemente coinvolti nei traffici di eroina; i nigeriani e i senegalesi hanno interessi tanto nei traffici di cocaina che di eroina e di hashish.

Fra i gruppi europei sono prevalsi i romeni (171 denunce), seguiti da spagnoli (57) e francesi (37).

Notevole è stato il numero delle denunce per il delitto più grave di associazione finalizzata al traffico (536) che conferma quanto le organizzazioni criminali straniere stiano sempre più consolidando le loro basi sul territorio, specie nelle regioni del Nord e del Centro. Nello specifico reato di associazione, il numero maggiore di denunce è stato totalizzato da albanesi (212), nigeriani (84) e marocchini (39).

Stranieri segnalati all'Autorità Giudiziaria

		1° semestre 2014	Var. % sul 1° semestre 2013
Per tipo di denuncia	arresto	3.865	-19,31
	in stato di libertà	1.103	-1,69
	irreperibilità	123	-46,05
Per tipo di reato	Traffico illecito (Art.73)	4.555	-19,47
	Associazione finalizzata al traffico (Art.74)	536	10,97
	Altri reati	0	-100,00
Per sesso	Maschi	4.851	-16,72
	Femmine	240	-23,81
Per nazionalità (prime 10)	*marocchina*	1.050	-28,62
	albanese	902	-26,25
	tunisina	801	-14,97
	nigeriana	479	19,15
	senegalese	209	-10,68
	gambiana	172	50,88
	romena	171	-6,04
	algerina	88	12,82
	egiziana	74	-42,64
	dominicana	71	-8,97
	Altre nazionalità	1.074	-16,55
Per età	Maggiorenni	4.999	-16,63
	Minorenni	92	-36,11
Per fasce di età	*< 15*	4	-66,67
	15 ÷ 19	327	-30,13
	20 ÷ 24	883	-22,88
	25 ÷ 29	1.330	-14,14
	30 ÷ 34	1.107	-12,97
	35 ÷ 39	706	-10,29
	≥ 40	734	-19,07
Totale		5.091	-17,08

Incidenza % di ciascuna nazionalità sul totale nazionale degli stranieri denunciati

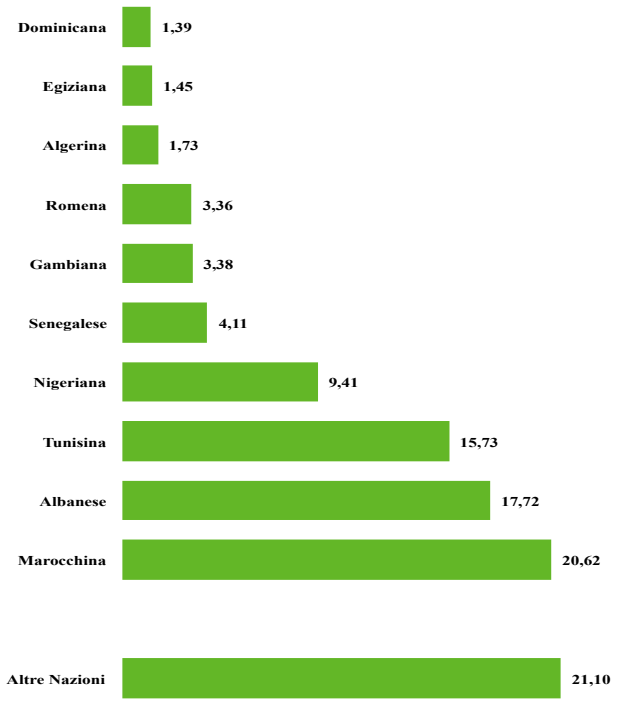

DISTRIBUZIONE REGIONALE DEGLI STRANIERI SEGNALATI ALL'A. G.

Nel primo semestre del 2014 la regione Lombardia, con un totale di 771 stranieri segnalati all'A.G. per reati concernenti gli stupefacenti, emerge come valore assoluto rispetto alle altre regioni, seguita da Emilia Romagna (692), Lazio (603), Toscana (602), Veneto (481) e Liguria (269).

I valori più bassi in Basilicata (7) e Molise (6) e Valle d'Aosta (2).

Rispetto allo stesso periodo del 2013 le segnalazioni sono aumentate in Molise (+500%), Sardegna (+370,83%) e Friuli Venezia Giulia (+107,89%).

I cali più vistosi, in percentuale, sono stati rilevati in Piemonte (-51,30%), Trentino Alto Adige (-48,07%) e Lombardia (-43,18%).

Prendendo in esame i dati per le macroaree nel primo semestre 2014 il Nord Italia è in testa con il 51,74% delle segnalazioni all'Autorità Giudiziaria, seguito dal Centro con il 32,69% e dal Sud e isole con il 15,57%.

Stranieri segnalati all'Autorità Giudiziaria e incidenza percentuale di ciascuna regione sul totale nazionale

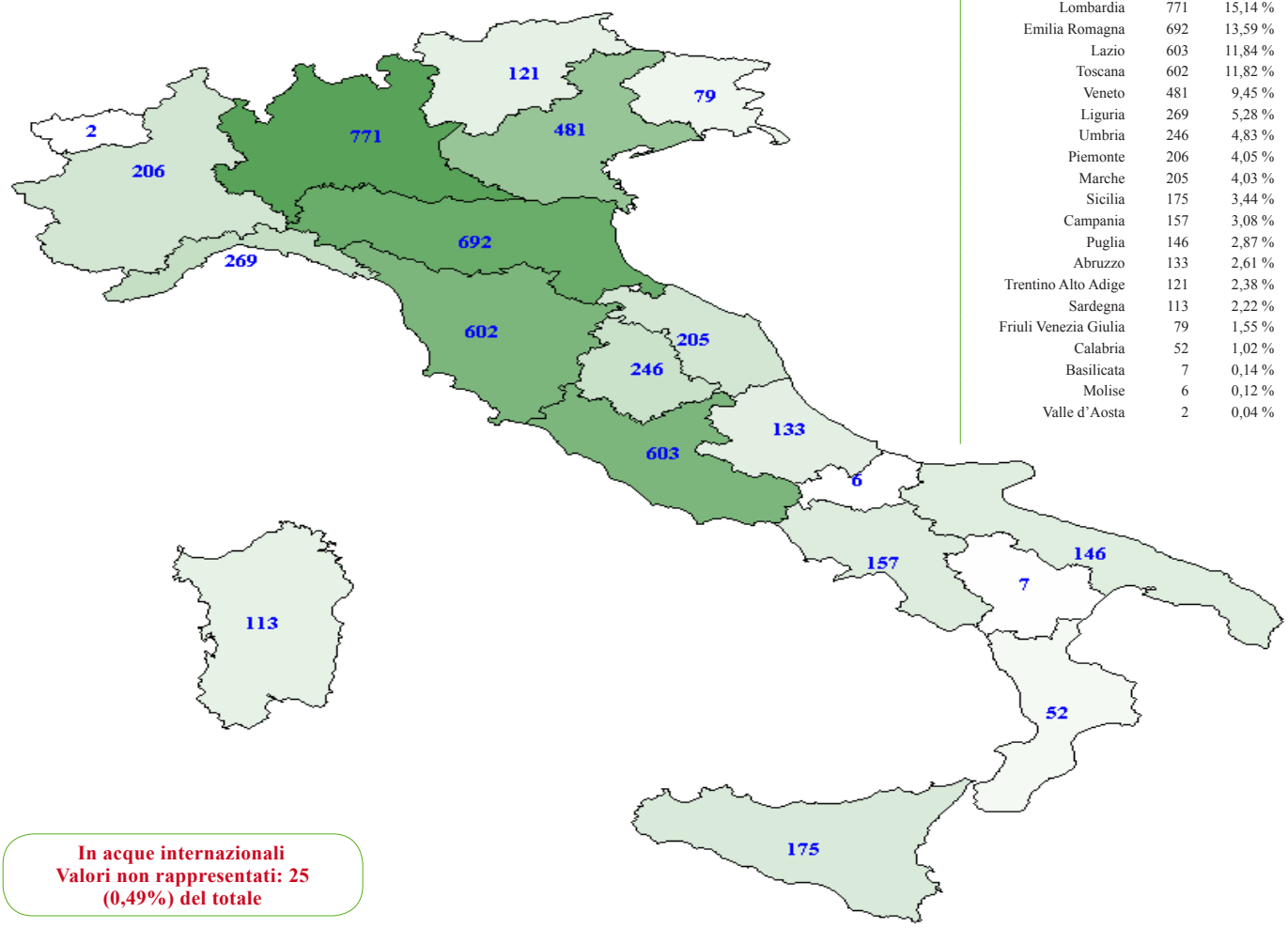

	Stranieri (nr)	Incidenza %
Lombardia	771	15,14 %
Emilia Romagna	692	13,59 %
Lazio	603	11,84 %
Toscana	602	11,82 %
Veneto	481	9,45 %
Liguria	269	5,28 %
Umbria	246	4,83 %
Piemonte	206	4,05 %
Marche	205	4,03 %
Sicilia	175	3,44 %
Campania	157	3,08 %
Puglia	146	2,87 %
Abruzzo	133	2,61 %
Trentino Alto Adige	121	2,38 %
Sardegna	113	2,22 %
Friuli Venezia Giulia	79	1,55 %
Calabria	52	1,02 %
Basilicata	7	0,14 %
Molise	6	0,12 %
Valle d'Aosta	2	0,04 %

In acque internazionali
Valori non rappresentati: 25
(0,49%) del totale

DONNE SEGNALATE

Le donne segnalate all'Autorità giudiziaria nel primo semestre 2014 sono state 1.150 (748 in stato di arresto) corrispondenti all'8,09% del totale nazionale, con un decremento, rispetto allo stesso periodo del 2013, del 15,94%. Fra le denunciate, 240 sono di nazionalità straniera, in particolare nigeriana, romena, marocchina e albanese.

La fascia di età maggiormente coinvolta è stata quella ≥ 40 anni con 360 casi.

Le segnalazioni hanno riguardato per l'86% il reato di traffico illecito e per il 14% quello di associazione finalizzata al traffico.

Donne segnalate all'Autorità Giudiziaria

		1° semestre 2014	Var. % sul 1° semestre 2013
Per tipo di denuncia	arresto	748	-24,82
	in stato di libertà	398	9,94
	irreperibilità	4	-63,64
Per tipo di reato	Traffico illecito (Art.73)	989	-20,94
	Associazione finalizzata al traffico (Art.74)	161	37,61
	Altri reati	o	--
Per nazionalità (prime 10)	Italiane	910	-13,58
	Straniere	240	-23,81
	di cui :		
	italiane	910	-13,58
	nigeriane	51	34,21
	romene	48	20,00
	marocchine	28	7,69
	spagnole	15	650,00
	brasiliane	15	150,00
	albanesi	15	-50,00
	dominicane	12	-29,41
	ucraine	5	25,00
	peruviane	5	66,67
	Altre nazionalità	46	-69,13
Per età	Maggiorenni	1.116	-15,33
	Minorenni	34	-32,00
Per fasce di età	*< 15*	1	-66,67
	15 ÷ 19	80	-36,00
	20 ÷ 24	184	-28,96
	25 ÷ 29	204	-2,39
	30 ÷ 34	178	-11,44
	35 ÷ 39	143	-19,66
	≥ 40	360	-8,40
Totale		1.150	-15,94

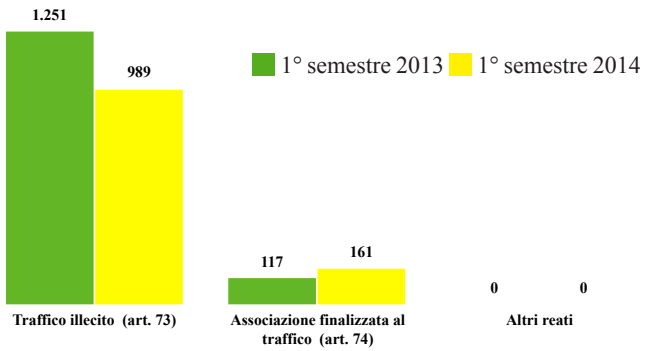

Incidenza % di ciascuna nazionalità sul totale nazionale delle denunce a carico di donne nel 1° semestre 2014

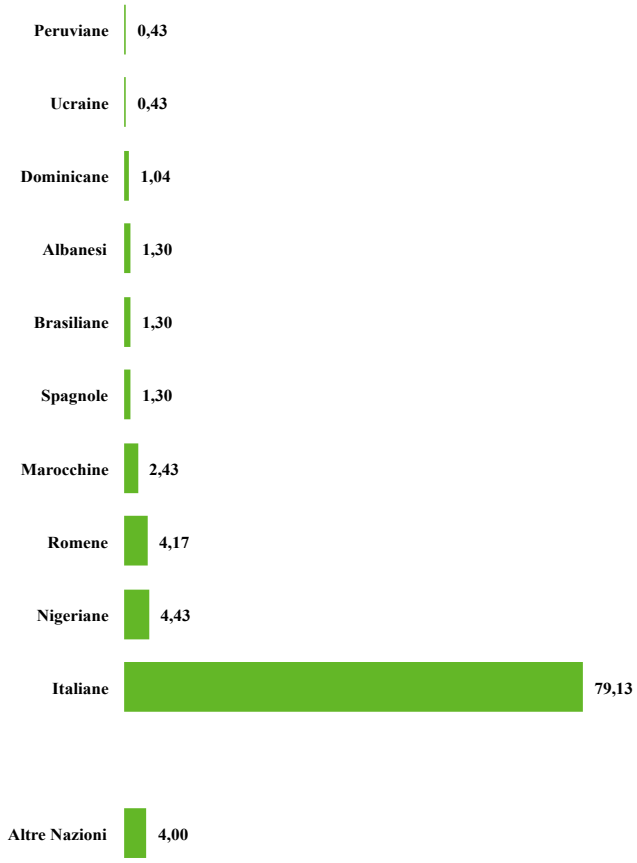

DISTRIBUZIONE REGIONALE DELLE DONNE SEGNALATE ALL'A. G.

Nel primo semestre del 2014 la regione Campania, con un totale di 146 donne segnalate all'A.G. per reati concernenti gli stupefacenti, emerge come valore assoluto rispetto alle altre regioni, seguita da Lazio (139), Lombaria (94), Sicilia (89), Puglia (86) e Abruzzo (85).

I valori più bassi in Molise (10) e Basilicata (3) e Valle d'Aosta (1).

Rispetto allo stesso periodo del 2013 le segnalazioni sono aumentate in Friuli Venezia Giulia (120%), Umbria (+105,88%) e Molise (+100%).

I cali più vistosi, in percentuale, sono stati rilevati in Basilicata (-50%), Piemonte (-38,18%) e Lombardia (-37,75%).

Prendendo in esame i dati per le macroaree nel primo semestre 2014 il Sud Italia e isole è in testa con il 45,04% delle segnalazioni all'Autorità Giudiziaria, seguito dal Nord con il 28,96% e dal Centro con il 26%.

Donne segnalate all'Autorità Giudiziaria e incidenza percentuale di ciascuna regione sul totale nazionale

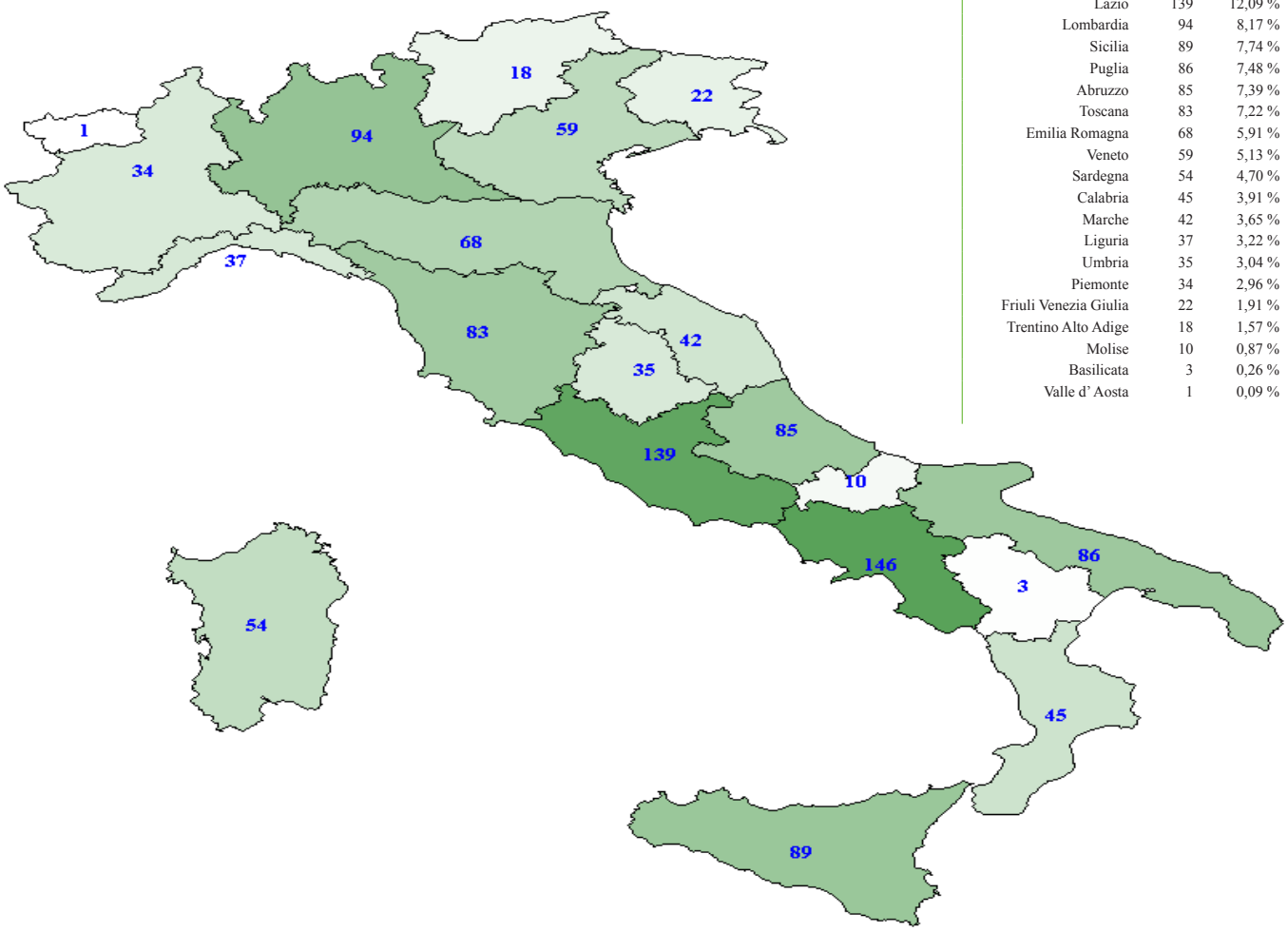

	Donne (nr)	Incidenza %
Campania	146	12,70 %
Lazio	139	12,09 %
Lombardia	94	8,17 %
Sicilia	89	7,74 %
Puglia	86	7,48 %
Abruzzo	85	7,39 %
Toscana	83	7,22 %
Emilia Romagna	68	5,91 %
Veneto	59	5,13 %
Sardegna	54	4,70 %
Calabria	45	3,91 %
Marche	42	3,65 %
Liguria	37	3,22 %
Umbria	35	3,04 %
Piemonte	34	2,96 %
Friuli Venezia Giulia	22	1,91 %
Trentino Alto Adige	18	1,57 %
Molise	10	0,87 %
Basilicata	3	0,26 %
Valle d' Aosta	1	0,09 %

MINORI SEGNALATI

I minori segnalati all'Autorità giudiziaria nel primo semestre 2014 sono stati 497, (229 in stato di arresto) pari al 3,49% del totale delle persone segnalate a livello nazionale, con un decremento rispetto all'anno precedente del 30,10%.
Del totale delle segnalazioni 18 sono state a carico di quattordicenni. Le denunce presentano incrementi costanti man mano che ci si avvicina alla maggiore età, come evidenziato nella tabella che segue.

Minori segnalati all'Autorità Giudiziaria

		1° semestre 2014	Variazione % sul 1° semestre 2013
Per tipo di denuncia	arresto	229	-44,15
	in stato di libertà	268	-9,46
	irreperibilità	0	-100,00
Per tipo di reato	Traffico illecito (Art.73)	481	-32,06
	Ass. finalizzata al traffico (Art.74)	16	433,33
	Altri reati	0	--
Per nazionalità	Italiani	405	-28,57
	Stranieri	92	-36,11
	di cui :		
	italiani	405	-28,57
	albanesi	11	-21,43
	tunisini	10	-41,18
	marocchini	10	-28,57
	romeni	8	-11,11
	egiziani	6	500,00
	ucraini	4	33,33
	siriani	4	--
	dominicani	4	300,00
	gabonesi	4	-73,33
	Altre nazionalità	31	-55,71
Per sesso	Maschi	463	-29,95
	Femmine	34	-32,00
Per età	*Quattordicenni*	18	-45,45
	Quindicenni	71	-40,34
	Sedicenni	142	-37,44
	diciassettenni	266	-19,88
Totale		497	-30,10

Tra i denunciati 92 sono risultati di nazionalità straniera, in particolare albanese, marocchina e tunisina.
Relativamente al tipo di reato, 481 minori sono stati segnalati per traffico illecito e 16 per associazione finalizzata al traffico.

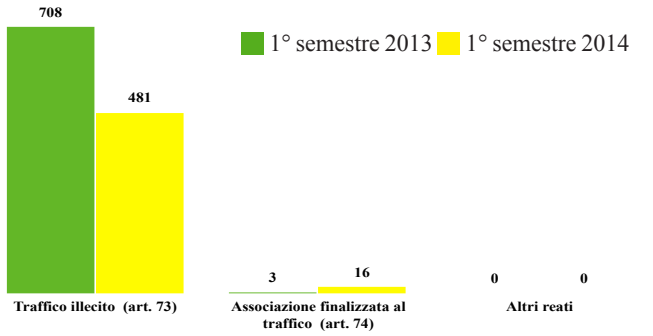

Incidenza % di ciascuna nazionalità sul totale nazionale delle denunce a carico di minori nel 1° semestre 2014

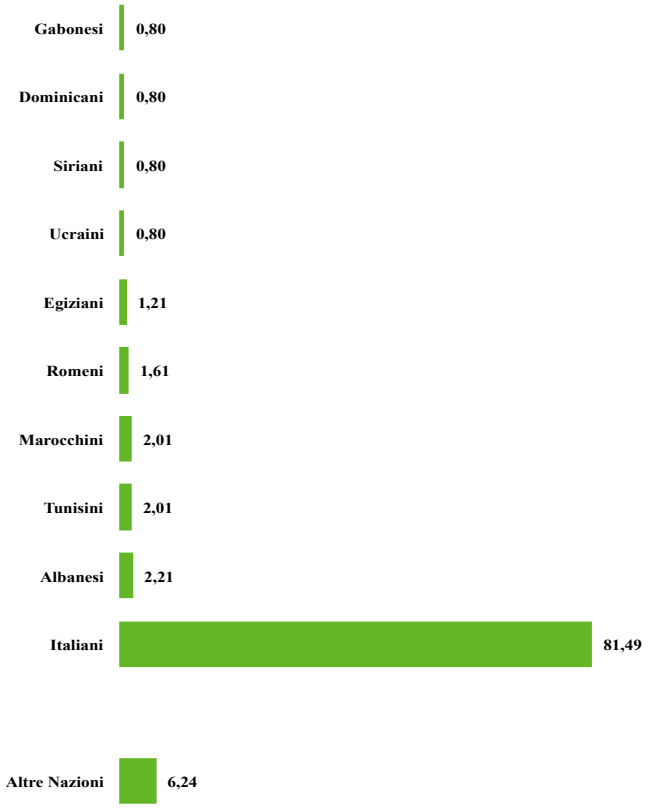

DISTRIBUZIONE REGIONALE DEI MINORI SEGNALATI ALL'A. G.

Nel primo semestre 2014 la regione Toscana, con un totale di 52 minori coinvolti nel traffico di stupefacenti, emerge come valore assoluto rispetto alle altre, seguita da Lombardia (44), Veneto (37), Emilia Romagna, Puglia e Sicilia (36).

I valori più bassi in Basilicata (5), Molise (1) e Valle d'Aosta (0).

Rispetto allo stesso periodo del 2013 si sono avuti aumenti consistenti di denunce in Umbria (+550%), Calabria (+100%), Friuli Venezia Giulia (+93,33%), e Marche (+55,56%).

I cali più vistosi, in percentuale, in Molise (-75%), Piemonte (-66,67%), Lazio (-65,63%), Trentino Alto Adige (-55,17%) e Lombardia (-53,19%).

Prendendo in esame i dati per le macroaree, nel primo semestre 2014 i minori segnalati all'Autorità giudiziaria risultano distribuiti per il 39,75% al Nord Italia, per il 34,43% al Sud e isole e per il 25,82% al Centro.

Minori segnalati all'Autorità Giudiziaria e incidenza percentuale di ciascuna regione sul totale nazionale

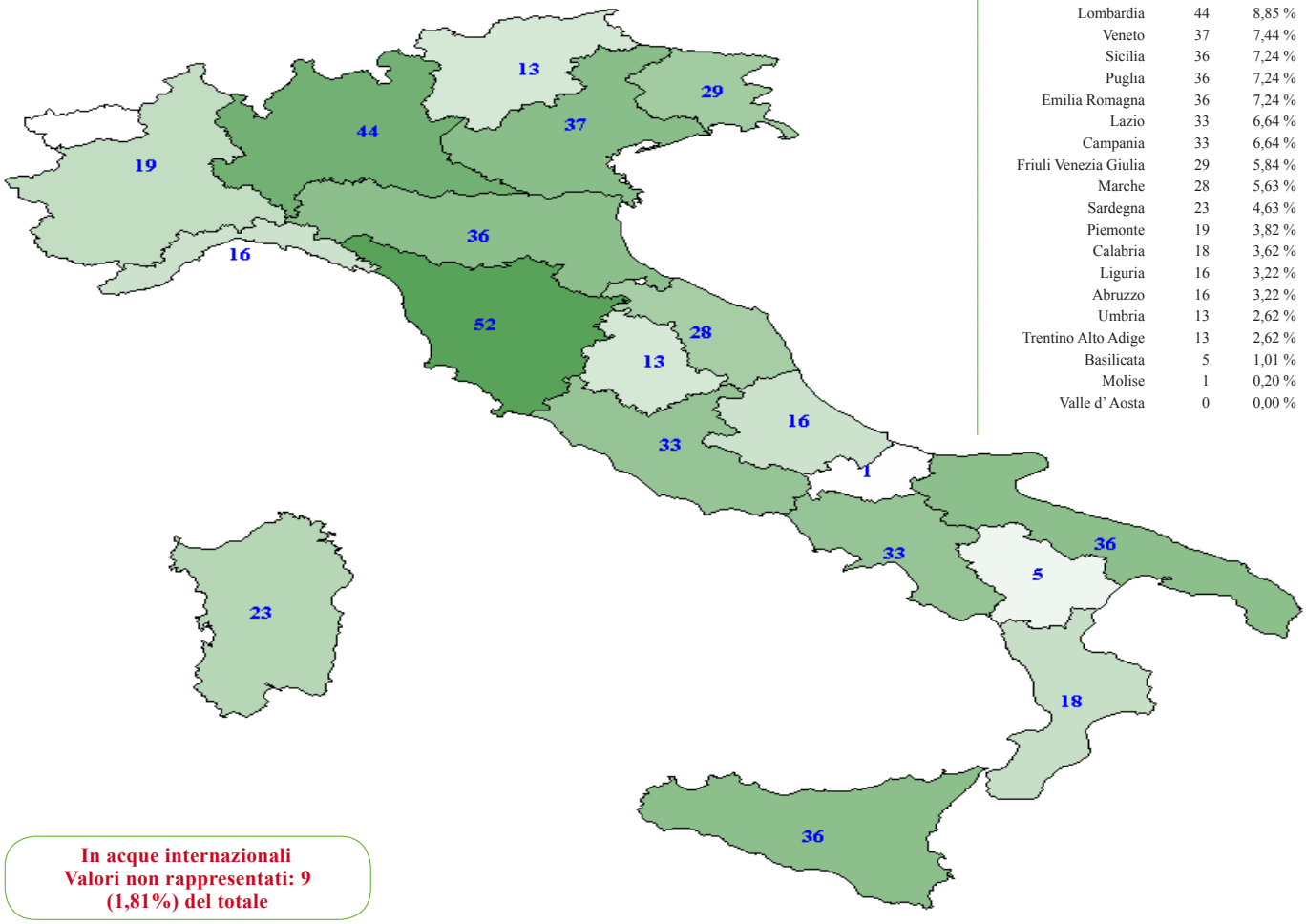

	Minori (nr)	Incidenza %
Toscana	52	10,46 %
Lombardia	44	8,85 %
Veneto	37	7,44 %
Sicilia	36	7,24 %
Puglia	36	7,24 %
Emilia Romagna	36	7,24 %
Lazio	33	6,64 %
Campania	33	6,64 %
Friuli Venezia Giulia	29	5,84 %
Marche	28	5,63 %
Sardegna	23	4,63 %
Piemonte	19	3,82 %
Calabria	18	3,62 %
Liguria	16	3,22 %
Abruzzo	16	3,22 %
Umbria	13	2,62 %
Trentino Alto Adige	13	2,62 %
Basilicata	5	1,01 %
Molise	1	0,20 %
Valle d' Aosta	0	0,00 %

In acque internazionali
Valori non rappresentati: 9
(1,81%) del totale

LEX
SUB LEGE LIBERTAS

NEC RECISA RECEDIT