

# PARTE TERZA

## STATO E ANDAMENTO TERRITORIALE DEL NARCOTRAFFICO E ATTIVITÀ DI CONTRASTO DELLE FORZE DI POLIZIA

GENERALITÀ	87								
TRAFFICO DI STUPEFACENTI E ATTIVITÀ OPERATIVA NELLE REGIONI									
Operazioni antidroga	88								
Sequestri di stupefacenti	89								
Persone segnalate all'A.G.	90								
Piemonte	91								
Valle d'Aosta	95								
Lombardia	97								
Veneto	101								
Trentino Alto Adige	105								
Friuli Venezia Giulia	108								
Liguria	112								
Emilia Romagna	116								
Toscana	120								
Umbria	124								
Marche	127								
Lazio	131								
Abruzzo	135								
Molise	139								
Campania	142								
Puglia	146								
Basilicata	150								
Calabria	153								
Sicilia	157								
Sardegna	161								
TRAFFICO DI STUPEFACENTI E ATTIVITÀ OPERATIVA NELLE PROVINCE									
Operazioni antidroga	165								
Sequestri di stupefacenti	166								
Segnalazioni all'A.G.	167								
<i>Agrigento</i>	168	<i>Biella</i>	173	<i>Chieti</i>	179	<i>Frosinone</i>	184	<i>Livorno</i>	190
<i>Alessandria</i>	168	<i>Bologna</i>	174	<i>Como</i>	179	<i>Genova</i>	185	<i>Lodi</i>	190
<i>Ancona</i>	169	<i>Bolzano</i>	174	<i>Cosenza</i>	180	<i>Gorizia</i>	185	<i>Lucca</i>	191
<i>Arezzo</i>	169	<i>Brescia</i>	175	<i>Cremona</i>	180	<i>Grosseto</i>	186	<i>Macerata</i>	191
<i>Ascoli Piceno</i>	170	<i>Brindisi</i>	175	<i>Crotone</i>	181	<i>Imperia</i>	186	<i>Mantova</i>	192
<i>Asti</i>	170	<i>Cagliari</i>	176	<i>Cuneo</i>	181	<i>Isernia</i>	187	<i>Massa Carrara</i>	192
<i>Avellino</i>	171	<i>Caltanissetta</i>	176	<i>Enna</i>	182	<i>L'Aquila</i>	187	<i>Matera</i>	193
<i>Bari</i>	171	<i>Campobasso</i>	177	<i>Ferrara</i>	182	<i>La Spezia</i>	188	<i>Messina</i>	193
<i>Belluno</i>	172	<i>Caserta</i>	177	<i>Firenze</i>	183	<i>Latina</i>	188	<i>Milano</i>	194
<i>Benevento</i>	172	<i>Catania</i>	178	<i>Foggia</i>	183	<i>Lecce</i>	189	<i>Modena</i>	194
<i>Bergamo</i>	173	<i>Catanzaro</i>	178	<i>Forlì</i>	184	<i>Lecco</i>	189	<i>Napoli</i>	195

<i>Novara</i>	195	<i>Pistoia</i>	201	<i>Salerno</i>	207	<i>Treviso</i>	213
<i>Nuoro</i>	196	<i>Pordenone</i>	202	<i>Sassari</i>	208	<i>Trieste</i>	214
<i>Oristano</i>	196	<i>Potenza</i>	202	<i>Savona</i>	208	<i>Udine</i>	214
<i>Padova</i>	197	<i>Prato</i>	203	<i>Siena</i>	209	<i>Varese</i>	215
<i>Palermo</i>	197	<i>Ragusa</i>	203	<i>Siracusa</i>	209	<i>Venezia</i>	215
<i>Parma</i>	198	<i>Ravenna</i>	204	<i>Sondrio</i>	210	<i>Verbania</i>	216
<i>Pavia</i>	198	<i>Reggio Calabria</i>	204	<i>Taranto</i>	210	<i>Vercelli</i>	216
<i>Perugia</i>	199	<i>Reggio Emilia</i>	205	<i>Teramo</i>	211	<i>Verona</i>	217
<i>Pesaro</i>	199	<i>Rieti</i>	205	<i>Terni</i>	211	<i>Vibo Valentia</i>	217
<i>Pescara</i>	200	<i>Rimini</i>	206	<i>Torino</i>	212	<i>Vicenza</i>	218
<i>Piacenza</i>	200	<i>Roma</i>	206	<i>Trapani</i>	212	<i>Viterbo</i>	218
<i>Pisa</i>	201	<i>Rovigo</i>	207	<i>Trento</i>	213		

## TRAFFICO DI STUPEFACENTI E ATTIVITÀ OPERATIVA NEI COMUNI CON OLTRE 300.000 ABITANTI

<b>Operazioni antidroga</b>	<b>219</b>
<b>Sequestri di stupefacenti</b>	<b>219</b>
<b>Segnalazioni all'A.G.</b>	<b>220</b>
<b>Roma</b>	<b>222</b>
<b>Milano</b>	<b>222</b>
<b>Napoli</b>	<b>223</b>
<b>Torino</b>	<b>223</b>
<b>Palermo</b>	<b>224</b>
<b>Genova</b>	<b>224</b>
<b>Bologna</b>	<b>225</b>
<b>Firenze</b>	<b>225</b>
<b>Bari</b>	<b>226</b>
<b>Catania</b>	<b>226</b>

## STATO E ANDAMENTO TERRITORIALE DEL NARCOTRAFFICO E ATTIVITÀ DI CONTRASTO DELLE FORZE DI POLIZIA

### GENERALITÀ

Il fenomeno del traffico illecito delle sostanze stupefacenti è stato analizzato finora, a livello nazionale, prendendo in considerazione i dati assoluti dell'attività di contrasto svolta nel settore dalle Forze di Polizia. Il criterio sarà seguito anche nell'esame dei dati regionali, provinciali e comunali, ma gli stessi potranno presentare, nel confronto tra una regione e l'altra, ovvero tra le province e i comuni, disomogeneità a volte anche notevoli che, comunque, non sempre stanno a significare una ripercussione maggiore o minore del problema in una determinata area. Il numero alto o basso delle operazioni antidroga, delle denunce e dei sequestri di stupefacenti, infatti, è spesso influenzato da diversi fattori quali ad esempio la consistenza della popolazione residente, che garantisce ai narcotrafficienti una maggiore o minore potenzialità di mercato, la presenza di forti gruppi criminali dediti al narcotraffico, nonché l'esistenza sul territorio di frontiere terrestri, marittime o aeree di importanza strategica per le organizzazioni malavitose, risultando frequentemente terminali

delle rotte della droga.

Ove possibile, pertanto, per una migliore lettura e interpretazione si è proceduto a rapportare i dati dei risultati del contrasto antidroga a quelli della popolazione residente. Il raffronto ha evidenziato un certo equilibrio che consente di affermare che sia al nord, così come al centro e al sud, la domanda di droga in Italia non presenta eccessivi scostamenti. Nell'esame dei dati riportati nelle tabelle che seguono e riferite alle operazioni antidroga, alle denunce e ai sequestri di stupefacenti, si rileva che la Lombardia, il Lazio e la Campania emergono costantemente come le regioni che registrano i valori più alti in assoluto. Tuttavia, rapportando tali dati a 100.000 abitanti si osserva come anche regioni con valori assoluti quasi insignificanti pervengano a posizioni più mediane, se non fra le prime come è il caso della Sardegna per numero di operazioni antidroga, del Trentino Alto Adige per i quantitativi di stupefacenti sequestrati e della Sardegna, dell'Abruzzo e dell'Umbria per numero di persone segnalate all'Autorità Giudiziaria.

### OPERAZIONE ANTIDROGA CON SEQUESTRO DI HASHISH



### OPERAZIONE ANTIDROGA CON SEQUESTRO DI KHAT



# TRAFFICO DI STUPEFACENTI E ATTIVITÀ OPERATIVA NELLE REGIONI

## OPERAZIONI ANTIDROGA

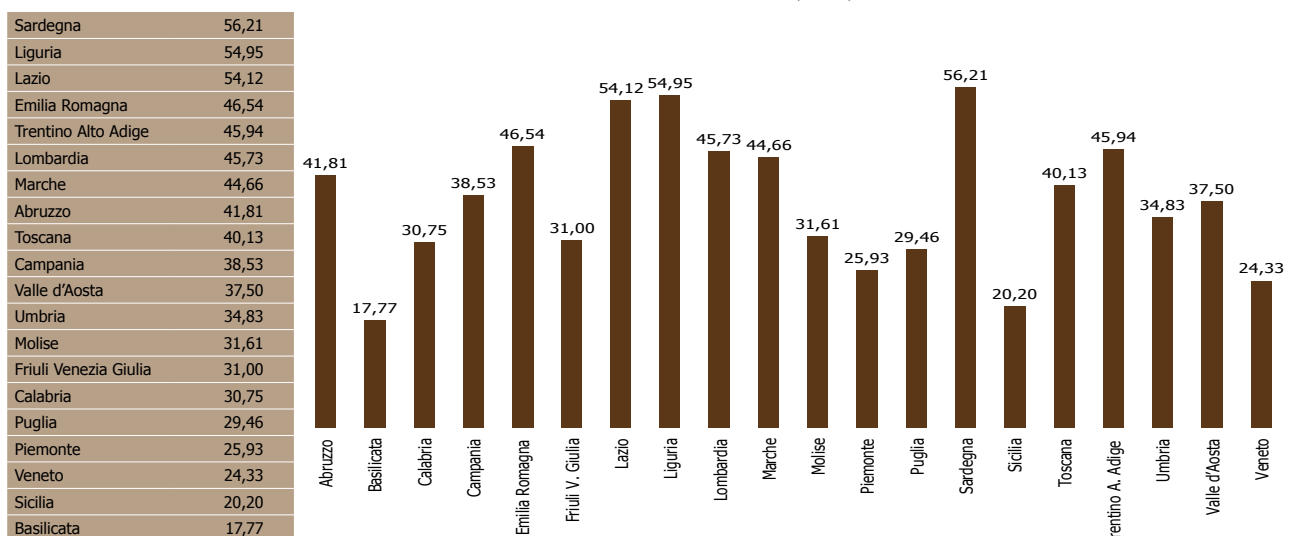
Anche nel 2007 la Lombardia, con un totale di 4.129 operazioni, emerge come valore assoluto rispetto alle altre regioni, seguita da Lazio (2.844) e Campania (2.232). Queste tre regioni incidono sul totale nazionale delle operazioni per il 42,03%. I valori più bassi sono stati registrati in Valle d'Aosta (45), Molise (104) e Basilicata (108). Si tratta in questo caso delle regioni più piccole o con limitata popolazione, le quali, tuttavia, quando il dato viene rapportato a 100.000 abitanti presentano valori sostanzialmente più in equilibrio con i dati delle altre regioni, a conferma di un impegno costante

dei reparti territoriali dal Nord al Sud. Rispetto al 2006 si sono avuti aumenti consistenti di operazioni nelle regioni Liguria (24,58%), Abruzzo (18,40%), Marche (16,70%) e Piemonte (15,23%). I cali più vistosi, in percentuale, sono stati registrati nelle regioni Sicilia (-17,34%) e Puglia (-12,50%). Relativamente al tipo di droga, la Lombardia e il Lazio hanno registrato il maggior numero di operazioni per cocaina, eroina e hashish; la Lombardia e la Campania per la marijuana; l'Emilia Romagna e la Lombardia per le droghe sintetiche.

Operazioni antidroga distinte per tipo di droga - distribuzione regionale, dato assoluto (2007)

Regioni	Eroina	Cocaina	Hashish	Marijuana	Piante di cannabis	Droghe sintetiche	Altre droghe	Totali	Variazione %
Lombardia	481	1.867	1.067	410	50	63	191	4.129	13,31
Lazio	349	948	1.054	309	64	21	99	2.844	7,48
Campania	414	775	428	357	105	12	141	2.232	3,91
Emilia Romagna	347	541	700	80	44	65	66	1.843	8,92
Toscana	339	392	461	67	44	39	74	1.416	3,28
Puglia	212	351	427	96	32	18	68	1.204	- 12,50
Piemonte	142	274	450	105	56	28	57	1.112	15,23
Veneto	211	363	313	55	68	39	43	1.092	1,58
Sicilia	90	245	334	211	68	20	62	1.030	- 17,34
Sardegna	147	228	278	95	123	22	37	930	- 3,33
Liguria	211	254	334	36	15	8	39	897	24,58
Marche	156	227	185	30	21	6	25	650	16,70
Calabria	84	107	160	150	112	2	20	635	10,82
Abruzzo	167	175	108	27	18	5	34	534	18,40
Trentino A.AD.	62	91	169	46	23	11	25	427	8,65
Friuli Venezia Giulia	84	75	105	46	36	9	21	376	- 4,81
Umbria	76	101	70	9	10	4	20	290	3,57
Basilicata	40	16	33	9	6	-	4	108	4,85
Molise	20	23	46	8	5	1	1	104	5,05
Valle d'Aosta	4	11	16	9	-	2	3	45	- 6,25
Acque Internazionali	-	-	1	-	-	-	-	1	0,00
<b>Totale</b>	<b>3.636</b>	<b>7.064</b>	<b>6.739</b>	<b>2.155</b>	<b>900</b>	<b>375</b>	<b>1.030</b>	<b>21.899</b>	<b>5,57</b>

Valori rapportati a 100.000 abitanti sulle operazioni complessive in ciascuna regione (2007)



## SEQUESTRI DI STUPEFACENTI

Come per le operazioni, nel 2007 è sempre la Lombardia ad aver registrato, in assoluto, i maggiori sequestri di droga, che ammontano a kg. 6.793,75. Seguono la Liguria con kg. 2.926,73 e l'Emilia Romagna con kg.2.705,83. Le tre regioni incidono sul totale dei sequestri a livello nazionale per il 39,22%.

I minori quantitativi sono stati sequestrati nelle regioni Molise (kg.6,79), Valle d'Aosta (kg.26,16) e Basilicata (kg.30,13).

I sequestri di droga nelle regioni Basilicata e Molise si mantengono bassi anche quando vengono rapportati a 100.000 abitanti come dimostra il

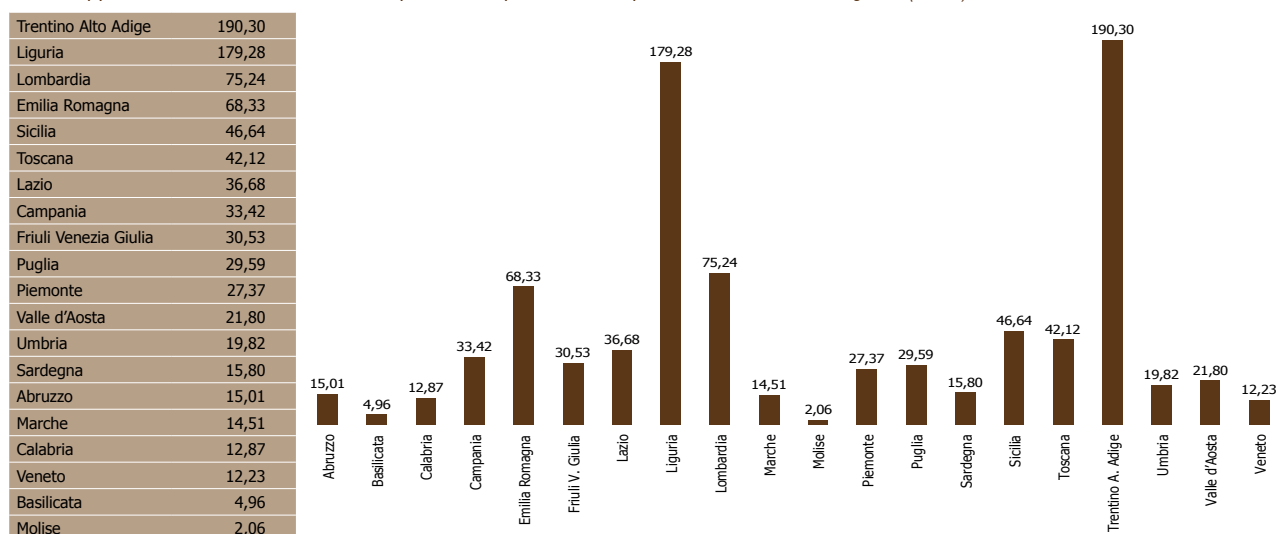
relativo grafico. Lo stesso conferma anche che i flussi sono proporzionali non solo alla potenzialità dei mercati, ma anche alla presenza di importanti frontiere terrestri, aeree e marittime.

Rispetto al 2006 si sono avuti gli aumenti percentuali più consistenti nei sequestri nelle regioni Sicilia (+399,51%), Basilicata (+359,06%), Valle d'Aosta (+181,01%), Emilia Romagna (+134,58%) e Trentino Alto Adige (+84,80%). I cali maggiori, in percentuale, sul totale complessivo dei sequestri, sono stati registrati nelle regioni Puglia (-69,74%), Umbria (-68,71%), Lazio (-67,62), Campania (-47,56%) e Veneto (-35,82%).

Sequestri di stupefacenti - distribuzione regionale, dato assoluto (2007)

Regioni	Eroina kg.	Cocaina kg.	Hashish kg.	Marijuana kg.	Altre droghe	Totali	Variazione % sul 2006	Piante di cannabis	Droghe sintetiche
Lombardia	878,74	1.248,83	3.997,56	245,76	422,85	6.793,75	- 18,80	791	213.802
Liguria	15,85	225,96	2.623,68	60,17	1,08	2.926,73	- 14,20	198	1.325
Emilia Romagna	127,52	188,79	2.178,43	90,62	120,47	2.705,83	134,58	2.424	25.524
Sicilia	26,52	73,20	947,38	1.330,82	0,14	2.378,06	399,51	1.434.496	4.419
Campania	49,83	914,98	639,13	303,40	28,55	1.935,89	- 47,56	25.909	1.108
Lazio	82,19	542,72	577,50	335,58	389,43	1.927,42	- 67,62	2.528	3.050
Trentino Alto Adige	15,84	126,69	629,03	692,87	304,54	1.768,96	84,80	2.637	31.882
Toscana	150,88	117,82	1.043,98	29,20	144,29	1.486,16	53,99	1.474	7.325
Puglia	34,81	46,14	191,35	936,88	0,15	1.209,33	- 69,74	1.726	887
Piemonte	24,32	114,50	889,73	56,10	88,82	1.173,46	- 19,62	2.387	78.547
Veneto	77,72	136,85	250,99	58,24	24,85	548,65	- 35,82	1.957	19.848
Friuli Venezia Giulia	237,43	10,35	102,29	10,02	1,33	361,43	- 15,20	1.259	732
Calabria	8,94	12,06	34,74	209,56	0,37	265,66	2,87	42.646	194
Sardegna	13,69	42,14	158,34	45,94	1,34	261,44	- 6,81	2.719	2.379
Marche	59,26	39,25	100,41	9,92	2,32	211,16	16,23	421	724
Abruzzo	86,00	43,23	48,80	13,55	0,11	191,70	0,63	367	974
Umbria	9,73	18,63	26,17	107,79	2,74	165,05	- 68,71	147	626
Basilicata	0,40	0,21	27,68	1,84	0,00	30,13	359,06	107	0
Valle d'Aosta	0,05	24,96	0,73	0,35	0,08	26,16	181,01	-	86
Molise	0,05	0,35	5,16	1,23	0,00	6,79	17,13	63	25
Acque Internazionali	-	-	5.306,70	-	-	5.306,70	0,00	-	-
<b>Totale</b>	<b>1.899,77</b>	<b>3.927,65</b>	<b>19.779,76</b>	<b>4.539,83</b>	<b>1.533,43</b>	<b>31.680,44</b>	<b>- 4,49</b>	<b>1.524.256</b>	<b>393.457</b>

Valori rapportati a 100.000 abitanti sui sequestri complessivi di stupefacenti in ciascuna regione (2007)



## PERSONE SEGNALATE ALL'A.G.

Nel 2007, analogamente alle operazioni e ai sequestri di stupefacenti, il primato sul numero di denunce per violazioni alla normativa sulla droga appartiene alla Lombardia con 5.952 segnalazioni. Seguono il Lazio con 3.877 e la Campania con 3.793. Le tre regioni incidono sul totale delle denunce per droga a livello nazionale per il 38,66%. I risultati minori sono stati conseguiti nelle regioni Valle d'Aosta, Molise e Basilicata.

Valgono, anche per le denunce, le stesse considerazioni enunciate per le operazioni e i sequestri di stupefacenti. Le differenze, infatti, si riducono anche notevolmente rapportando i dati a

100.000 abitanti e dimostrano che la domanda di droga investe più o meno con la stessa intensità tutte le regioni.

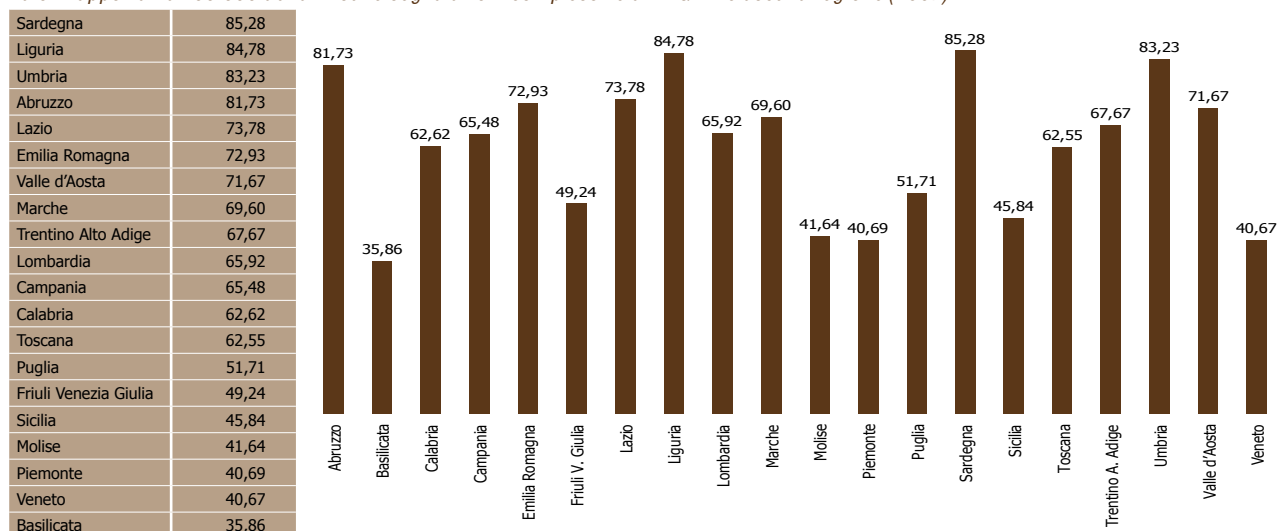
Le regioni dove sono stati segnalati più minori all'Autorità Giudiziaria sono state il Lazio, la Lombardia e il Piemonte, mentre quelle che hanno registrato più denunce a carico di donne sono state la Lombardia, la Campania, il Lazio, la Toscana, l'Emilia Romagna e l'Abruzzo.

Le regioni dove sono state totalizzate le maggiori denunce per il reato di associazione finalizzata al traffico sono state la Campania, la Sicilia, la Lombardia e la Calabria.

Personae segnalate all'A.G. - distribuzione regionale (2007)

Regione	per tipo di reato			per tipo di denuncia			per età		per nazionalità		per sesso		Totale	Variazione %
	Traffico illecito (art.73)	Ass. finalizzata al traffico (art.74)	Altri fatti	Arresto	Libertà	Irreperibilità	Maggiorenni	Minorenni	Italiani	Stranieri	Maschi	femmine		
Lombardia	5.474	473	5	5.068	794	90	5.820	132	2.784	3.168	5.500	452	5.952	16,45
Lazio	3.478	397	2	3.205	631	41	3.742	135	2.741	1.136	3.470	407	3.877	20,18
Campania	3.104	689	-	3.435	288	70	3.695	98	3.486	307	3.375	418	3.793	4,92
Emilia Romagna	2.832	54	2	2.254	613	21	2.818	70	1.471	1.417	2.681	207	2.888	2,12
Sicilia	1.721	616	-	1.602	705	30	2.269	68	2.203	134	2.178	159	2.337	- 10,87
Toscana	2.080	127	-	1.638	548	21	2.159	48	1.296	911	1.990	217	2.207	2,89
Puglia	1.833	278	2	1.723	334	56	2.039	74	1.970	143	1.968	145	2.113	- 16,94
Veneto	1.771	54	-	1.344	467	14	1.788	37	844	981	1.676	149	1.825	8,89
Piemonte	1.673	68	4	1.165	564	16	1.636	109	1.247	498	1.585	160	1.745	16,88
Sardegna	1.328	83	-	1.082	318	11	1.371	40	1.346	65	1.282	129	1.411	- 9,78
Liguria	1.362	22	-	1.017	347	20	1.330	54	892	492	1.232	152	1.384	30,69
Calabria	859	433	1	858	428	7	1.264	29	1.218	75	1.221	72	1.293	22,44
Abruzzo	1.031	13	-	779	262	3	1.024	20	886	158	837	207	1.044	21,82
Marche	943	70	-	657	352	4	981	32	731	282	913	100	1.013	- 1,27
Umbria	430	263	-	391	287	15	685	8	307	386	634	59	693	25,54
Trentino A.A.D.	574	55	-	501	108	20	604	25	346	283	579	50	629	- 0,47
Friuli Venezia Giulia	541	38	4	433	147	3	556	27	376	207	529	54	583	1,04
Basilicata	171	47	-	170	48	-	209	9	216	2	204	14	218	23,86
Molise	133	4	-	92	45	-	123	14	134	3	128	9	137	- 23,46
Valle d'Aosta	86	-	-	66	19	1	84	2	70	16	71	15	86	- 8,51
Acque Internazionali	10	-	-	10	-	-	10	-	8	2	10	-	10	0,00
<b>Totale</b>	<b>31.434</b>	<b>3.784</b>	<b>20</b>	<b>27.490</b>	<b>7.305</b>	<b>443</b>	<b>34.207</b>	<b>1.031</b>	<b>24.572</b>	<b>10.666</b>	<b>32.063</b>	<b>3.175</b>	<b>35.238</b>	<b>6,68</b>

Valori rapportati a 100.000 abitanti sulle segnalazioni complessive all'A.G. in ciascuna regione (2007)



# REGIONE PIEMONTE



Operazioni antidroga

1.112

Sequestri di stupefacenti

kg. 1.173,46

Persone segnalate all'A.G.

1.745

## OPERAZIONI ANTIDROGA, SEQUESTRI DI STUPEFACENTI E PERSONE SEGNALATE ALL'A.G. (2007)

	2007	Variaz. % sul 2006
<b>OPERAZIONI ANTIDROGA</b>		
Nr.	1.112	15,23
<b>SEQUESTRI DI STUPEFACENTI</b>		
cocaina	Kg. 114,50	9,26
eroina	Kg. 24,32	- 69,77
hashish	Kg. 889,73	- 25,84
marijuana	Kg. 56,10	- 24,14
piante di cannabis	Nr. 2.387	96,46
droghe sintetiche	Kg. 0,14	- 12,03
	Nr. 78.547	2.466,06
altre droghe	Kg. 88,68	11.522,67
	dosi/comp. 1.208	571,11
<b>Totale</b>	<b>Kg. 1.173,46</b>	<b>- 19,62</b>
	<b>dosi / comp. 79.755</b>	<b>2.360,81</b>
	<b>piante (*) 2.563</b>	<b>110,95</b>

## PERSONE SEGNALATE ALL'A.G.

Per tipo di reato		
traffico illecito	Nr. 1.673	19,07
associazione	Nr. 68	21,84
altri reati	Nr. 4	300,00
per nazionalità		
italiani	Nr. 1.247	28,16
stranieri	Nr. 498	- 4,23
per età		
maggioresenni	Nr. 1.636	14,17
minorenni	Nr. 109	81,67
<b>Totale</b>	<b>Nr. 1.745</b>	<b>16,88</b>

(\*) piante di cannabis e di papavero da oppio

## INCIDENZA PERCENTUALE DEL DATO REGIONALE SU QUELLO NAZIONALE (2007)

OPERAZIONI ANTIDROGA	5,08
cocaina	3,88
eroina	3,91
hashish	6,68
marijuana	4,87
piante di cannabis	6,22
droghe sintetiche	7,47
Altre droghe	5,53
SEQUESTRI DI STUPEFACENTI	3,70
cocaina	2,92
eroina	1,28
hashish	4,50
marijuana	1,24
piante di cannabis	0,16
droghe sintetiche	19,96
Altre droghe	5,79
PERSONE SEGNALATE ALL'A.G.	4,95
cocaina	4,67
eroina	3,92
hashish	6,49
marijuana	4,52
piante di cannabis	6,39
droghe sintetiche	7,12
Altre droghe	3,22

## Generalità

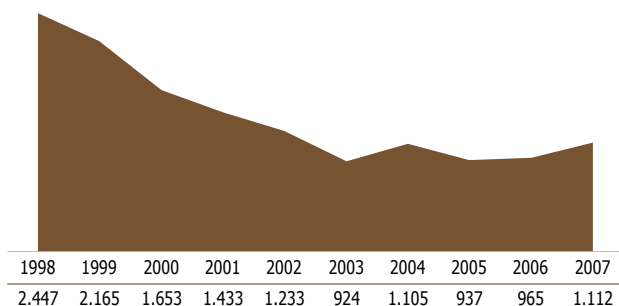
In Piemonte trovano rappresentanza diversi gruppi criminali italiani, coinvolti a vario titolo nel narcotraffico. Fra gli stessi spiccano quelli di origine siciliana, calabrese, campana, sarda e pugliese. Non di meno, sono presenti anche diversi gruppi emergenti stranieri, specie di etnia marocchina, nigeriana, albanese e senegalese. Questi ultimi peraltro non si limitano alla minuta attività di spaccio ma spaziano sempre più nella gestione del grande traffico.

## Operazioni antidroga

Nel 2007 sono state 1.112, il 15,23% in più rispetto all'anno precedente.

Negli ultimi dieci anni i due picchi massimi sono stati registrati nel 1998, con 2.447 operazioni, e nel 1999 con 2.165; quelli minimi si sono avuti nel 2003 (924) e nel 2005 (937).

Operazioni antidroga - serie decennale



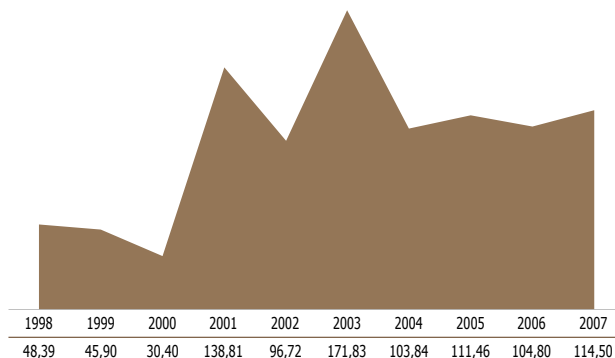
## Sequestri di stupefacenti

In questa regione, nel 2007, si è avuto il 2,92% della cocaina sequestrata a livello nazionale, l'1,28% dell'eroina, il 4,50% dell'hashish, l'1,24% della marijuana e il 19,96% delle droghe sintetiche. Il sequestro quantitativamente più rilevante è stato quello relativo a kg. 158,40 di hashish avvenuto a Ovada nel mese di febbraio.

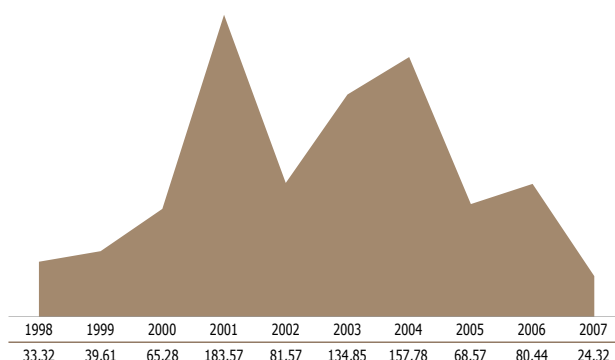
Nel 2007 si rileva, rispetto al 2006, un aumento dei sequestri di cocaina e droghe sintetiche; in calo quelli di eroina, hashish e marijuana.

Nei grafici che seguono è espresso l'andamento dei sequestri per tipo di droga nell'ultimo decennio, durante il quale i picchi massimi sono stati: per la cocaina nel 2003 con kg. 171,83; per l'eroina nel 2001 con kg. 183,57; per l'hashish nel 2003 con kg. 4.611,93; per la marijuana nel 2001 con kg. 1.876,55 e per le droghe sintetiche nel 2002 con 205.194 pastiglie.

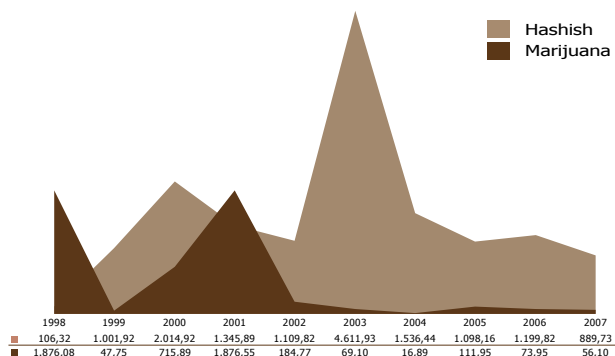
Kg. di cocaina sequestrati - serie decennale



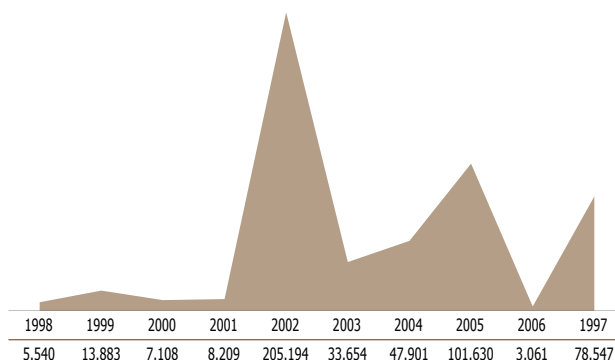
Kg. di eroina sequestrati - serie decennale



Kg. di hashish e marijuana sequestrati - serie decennale



Nr. compresse di droghe sintetiche sequestrate - serie decennale





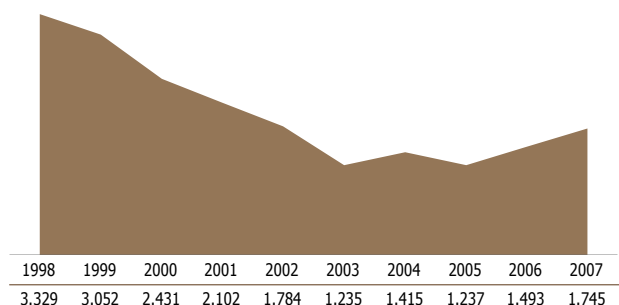
## Persone segnalate all'A.G.

Nel 2007 il numero delle persone segnalate all'Autorità Giudiziaria per motivi di droga è stato di 1.745, il 16,88% in più rispetto all'anno precedente, corrispondente al 4,95% del totale nazionale.

Le denunce hanno riguardato per il 95,87% il reato di traffico illecito e per il 3,90% quello di associazione finalizzata al traffico.

Nel corso dell'ultimo decennio le maggiori denunce sono state registrate nel 1998 (3.329) e nel 1999 (3.052); i dati più bassi si sono avuti nel 2003 (1.235) e 2005 (1.237).

Segnalazioni all'A.G. - serie decennale



Gli italiani nati fuori regione e denunciati in Piemonte per motivi di droga nel 2007 sono stati 435. Hanno registrato il maggior numero di denunce quelli di origine lombarda (100), seguiti

Italiani nati in altre regioni, o all'estero, indagati in Piemonte (2007)

Regione	Traffico illecito (art.73)	Ass. finalizzata al traffico (art.74)	Altri fatti illeciti	Totale
Lombardia	99	1	-	100
Calabria	52	34	-	86
Campania	55	-	-	55
Sicilia	46	-	-	46
Puglia	35	1	-	36
Liguria	34	-	-	34
Sardegna	12	1	-	13
Veneto	13	-	-	13
Basilicata	8	-	-	8
Lazio	4	1	-	5
Emilia Romagna	4	-	-	4
Abruzzo	2	-	-	2
Umbria	2	-	-	2
Valle d' Aosta	2	-	-	2
Friuli Venezia Giulia	1	-	-	1
Marche	1	-	-	1
Molise	1	-	-	1
Toscana	1	-	-	1
Trentino Alto Adige.	-	-	-	0
Estero	24	1	-	25
<b>Totale</b>	<b>396</b>	<b>39</b>	<b>0</b>	<b>435</b>

da quelli di origine calabrese (86), campana (55) e siciliana (46).

Quelli di origine calabrese hanno totalizzato il maggior numero di denunce per il delitto più grave di associazione finalizzata al traffico.

Nella tabella che segue sono indicate le principali sostanze stupefacenti trattate dai soggetti di altre regioni denunciati in Piemonte. I gruppi lombardi si sono distinti soprattutto nei traffici di cocaina e di hashish, i calabresi in quelli di cocaina insieme ai campani, mentre i pugliesi in quelli di hashish.

Italiani nati in altre regioni, segnalati per tipo di droga in Piemonte (2007)

Regione	Cocaina	Eroina	Hashish	Marijuana	Piante di cannabis	Droge sintetiche	Altre droghe	Totale
Lombardia	48	5	30	8	3	2	4	100
Calabria	54	10	13	4	3	1	1	86
Campania	29	3	14	-	4	-	5	55
Sicilia	14	10	13	3	1	1	4	46
Puglia	14	4	13	1	-	-	4	36
Liguria	7	2	12	4	4	2	3	34
Altre	22	13	25	5	5	2	6	78
<b>Totale</b>	<b>188</b>	<b>47</b>	<b>120</b>	<b>25</b>	<b>20</b>	<b>8</b>	<b>27</b>	<b>435</b>

Le persone nate in Piemonte e indagate in altre regioni nel 2007 sono state 298, di cui 15 per associazione finalizzata al traffico.

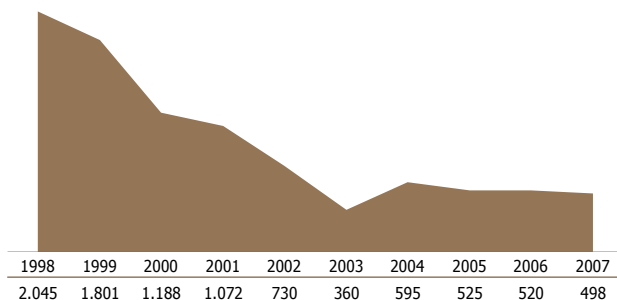
Persone nate in Piemonte, indagate in altre regioni (2007)

Regione	Traffico illecito (art.73)	Ass. finalizzata al traffico (art.74)	Altri fatti illeciti	Totale
Liguria	53	-	-	53
Lombardia	47	1	-	48
Emilia Romagna	40	-	-	40
Sardegna	32	-	-	32
Calabria	18	6	-	24
Toscana	19	1	-	20
Lazio	15	2	-	17
Valle d' Aosta	14	-	-	14
Campania	9	2	-	11
Sicilia	7	2	-	9
Puglia	8	-	-	8
Veneto	8	-	-	8
Marche	3	-	-	3
Trentino A. AD.	2	1	-	3
Abruzzo	2	-	-	2
Molise	2	-	-	2
Umbria	2	-	-	2
Basilicata	1	-	-	1
Friuli Venezia Giulia	1	-	-	1
<b>Totale</b>	<b>283</b>	<b>15</b>	<b>0</b>	<b>298</b>

## Stranieri segnalati

In Piemonte, gli stranieri risultati coinvolti nel 2007 nel narcotraffico sono stati 498 e corrispondono al 4,67% degli stranieri segnalati a livello nazionale. Le etnie prevalenti sono state quelle marocchina, albanese, senegalese e nigeriana. Nel decennio il picco più alto di stranieri denunciati è stato registrato nel 1998.

Stranieri segnalati - serie decennale



Principali etnie segnalate all'A.G. (2007)

Nazione	Traffico illecito (art.73)	Ass. finalizzata al traffico (art.74)	Altri fatti illeciti	Totale
Marocco	160	-	-	<b>160</b>
Albania	105	25	-	<b>130</b>
Senegal	26	-	-	<b>26</b>
Nigeria	21	-	-	<b>21</b>
Gabon	21	-	-	<b>21</b>
Francia	18	-	-	<b>18</b>
Tunisia	17	-	-	<b>17</b>
Altre	104	1	-	<b>105</b>
<b>Totale</b>	<b>472</b>	<b>26</b>	<b>0</b>	<b>498</b>

Nella seguente tabella è indicato il tipo di sostanza stupefacente trattata nel 2007 dai soggetti di etnia straniera. Spiccano i gruppi marocchini e albanesi nei traffici di cocaina, eroina e hashish.

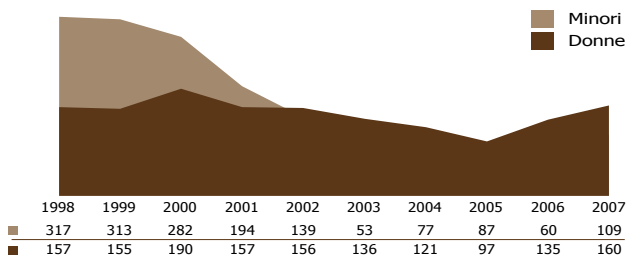
Stranieri segnalati per tipo di droga in Piemonte (2007)

Nazione	Cocaina	Eroina	Hashish	Marijuana	Piante di cannabis	Droghe sintetiche	Altre droghe	Totale
Marocco	47	28	77	-	-	2	6	<b>160</b>
Albania	85	30	8	-	-	2	5	<b>130</b>
Senegal	26	-	-	-	-	-	-	<b>26</b>
Gabon	20	-	-	-	-	-	1	<b>21</b>
Nigeria	10	2	-	9	-	-	-	<b>21</b>
Francia	3	2	7	5	1	-	-	<b>18</b>
Tunisia	2	8	6	-	-	-	1	<b>17</b>
Altre	49	9	27	9	3	1	7	<b>105</b>
<b>Totale</b>	<b>242</b>	<b>79</b>	<b>125</b>	<b>23</b>	<b>4</b>	<b>5</b>	<b>20</b>	<b>498</b>

## Donne e minori segnalati

Nel 2007, le donne segnalate sono state 160 mentre i minori 109, corrispondenti rispettivamente al 5,04% e al 10,57% delle donne e dei minori segnalati a livello nazionale. Nel decennio, i picchi più alti si sono avuti nel 2005 per le donne e nel 2003 per i minori.

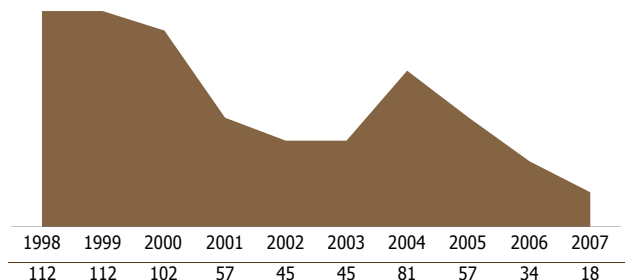
Donne e minori segnalati - serie decennale



## Decessi

I casi di decesso connessi all'abuso di stupefacenti sono stati 18 e corrispondono al 3,06% del totale nazionale. Negli ultimi dieci anni i picchi massimi si sono avuti nel 1998 e 1999 con 112 casi, quello minimo nel 2007 (18).

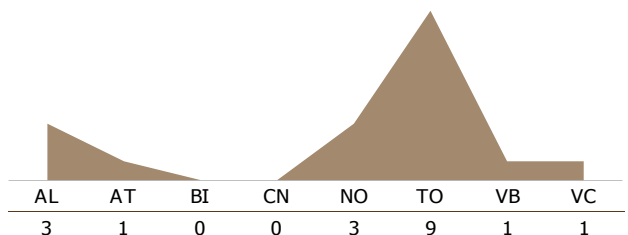
Decessi - serie decennale



## Province

La provincia di Torino è quella che ha inciso maggiormente sul dato regionale relativamente alle operazioni antidroga (44,06%), alle denunce (45,62%) e ai sequestri di stupefacenti (52,35%). Sempre in provincia di Torino si è avuto il maggior numero di casi di decesso per abuso di stupefacenti (9).

Decessi - distribuzione provinciale (2007)



# REGIONE VALLE D'AOSTA



Operazione antidroga

45

Sequestri di stupefacenti

kg. 26,16

Persone segnalate all'A.G.

86

## OPERAZIONI ANTIDROGA, SEQUESTRI DI STUPEFACENTI E PERSONE SEGNALATE ALL'A.G. (2007)

2007	Variaz. % sul 2006
------	-----------------------

### OPERAZIONI ANTIDROGA

Nr.	45	- 6,25
-----	----	--------

### SEQUESTRI DI STUPEFACENTI

cocaina	Kg.	24,96	296,25
eroina	Kg.	0,05	0,00
hashish	Kg.	0,73	- 73,12
marijuana	Kg.	0,35	43,75
piante di cannabis	Nr.	-	- 100,00
droghe sintetiche	Kg.	-	- 100,00
	Nr.	86	- 39,86
altre droghe	Kg.	0,08	0,00
	dosi/comp.	38	- 66,96
<b>Totale</b>	<b>Kg.</b>	<b>26,16</b>	<b>181,01</b>
	<b>dosi /comp.</b>	<b>124</b>	<b>- 51,94</b>
	<b>piante</b>	<b>-</b>	<b>- 100,00</b>

### PERSONE SEGNALATE ALL'A.G.

Per tipo di reato		
traffico illecito	Nr.	86 - 8,51
associazione	Nr.	- 0,00
altri reati	Nr.	- 0,00
per nazionalità		
italiani	Nr.	70 - 9,09
stranieri	Nr.	16 - 5,88
per età		
maggioresni	Nr.	84 - 8,70
minorenni	Nr.	2 0,00
<b>Totale</b>	<b>Nr.</b>	<b>86 - 8,51</b>

## INCIDENZA PERCENTUALE DEL DATO REGIONALE SU QUELLO NAZIONALE (2007)

### OPERAZIONI ANTIDROGA

0,21

cocaina	0,16
eroina	0,11
hashish	0,24
marijuana	0,42
piante di cannabis	0,00
droghe sintetiche	0,53
Altre droghe	0,29

### SEQUESTRI DI STUPEFACENTI

0,08

cocaina	0,64
eroina	0,00
hashish	0,00
marijuana	0,01
piante di cannabis	0,00
droghe sintetiche	0,02
Altre droghe	0,01

### PERSONE SEGNALATE ALL'A.G.

0,24

cocaina	0,10
eroina	0,41
hashish	0,31
marijuana	0,54
piante di cannabis	0,00
droghe sintetiche	0,36
Altre droghe	0,11

## Generalità

In Valle d'Aosta non si registrano presenze radicate delle organizzazioni maggiormente strutturate dedite al traffico degli stupefacenti. Molte delle attività legate al narcotraffico che si sviluppano nell'unica provincia della Valle d'Aosta sono peraltro gestite dalla criminalità piemontese (il 41,11% dei denunciati per droga risulta nativo di tale regione). La struttura orografica ed

economica, inoltre, sembra limitare la penetrazione dei sodalizi criminali a base etnica che hanno riportato un numero irrilevante di denunce per motivi di droga.

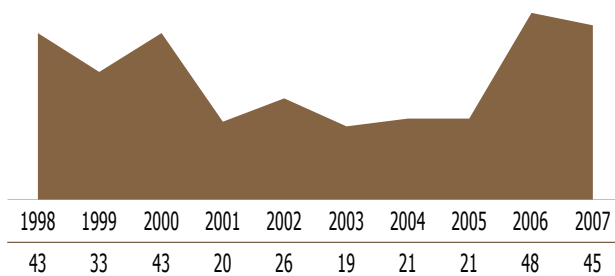
La regione costituisce più che altro un'area di transito per limitati traffici di sostanze stupefacenti provenienti dalla Francia e dalla Svizzera.

## Operazioni antidroga

Nel 2007 sono state 45, il 6,25% in meno rispetto all'anno precedente.

Negli ultimi dieci anni i due picchi massimi sono stati registrati nel 2006 con 48 operazioni e nel 1998/2000 con 43; quelli minimi si sono avuti nel 2003 (19) e nel 2004/2005 (21).

Operazioni antidroga - serie decennale



## Sequestri di stupefacenti

In questa regione, nel 2007, si è avuto lo 0,64% della cocaina sequestrata a livello nazionale, lo 0,00% dell'eroina, lo 0,00 dell'hashish, lo 0,01% della marijuana e lo 0,02% delle droghe sintetiche. Il sequestro quantitativamente più rilevante è stato quello relativo a kg. 16,18 di cocaina avvenuto ad Aosta nel mese di novembre.

Nel 2007 si rileva, rispetto al 2006, un aumento dei sequestri di cocaina e marijuana; in calo quelli di hashish e droghe sintetiche.

Nell'ultimo decennio i picchi massimi sono stati: per la cocaina nel 2007 con kg. 24,96; per l'eroina nel 2003 con kg. 0,11; per l'hashish nel 2004 con kg. 22,81; per la marijuana nel 2004 con kg. 32,52 e per le droghe sintetiche nel 2001 con 427 pastiglie.

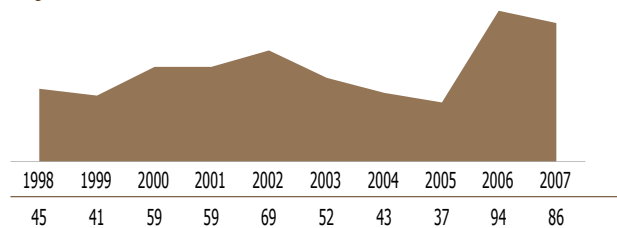
## Persone segnalate all'A.G.

Nel 2007, il numero delle persone segnalate all'Autorità Giudiziaria per motivi di droga è stato di 86, l'8,51% in meno rispetto all'anno precedente, corrispondente allo 0,24% del totale nazionale.

Le denunce hanno riguardato per il 100,00% il reato di traffico illecito. Non vi sono state, infatti, denunce per associazione finalizzata al traffico.

Nel corso dell'ultimo decennio le maggiori denunce sono state registrate nel 2006 (94) e 2007 (86); i dati più bassi si sono avuti nel 2005 (37) e 1999 (41).

Segnalazioni all'A.G. - serie decennale



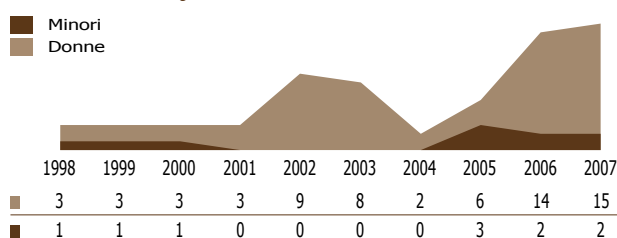
Gli italiani nati fuori regione e indagati in Valle d'Aosta sono stati 34. Nessuno di loro è stato denunciato per il reato associativo di cui all'art. 74 del DPR 309/90. I valdostani denunciati fuori regione per motivi di droga sono stati 8.

Italiani nati in altre regioni, o all'estero, indagati in Valle d'Aosta (2007)

Regione	Traffico illecito (art.73)	Ass. finalizzata al traffico (art.74)	Altri fatti illeciti	Totale
Piemonte	14	-	-	14
Calabria	5	-	-	5
Sardegna	4	-	-	4
Sicilia	3	-	-	3
Altre	8	-	-	8
<b>Totale</b>	<b>34</b>	<b>0</b>	<b>0</b>	<b>34</b>

Il numero degli **stranieri** segnalati all'A.G. nella regione negli ultimi dieci anni è del tutto irrilevante. Il maggiore numero, con 17 denunce, è stato registrato nel 2006, mentre quello minimo nel 2001 con nessun straniero segnalato. Le **donne** segnalate sono state 15, mentre i **minori** 2, corrispondenti rispettivamente allo 0,47% e allo 0,19% del totale nazionale.

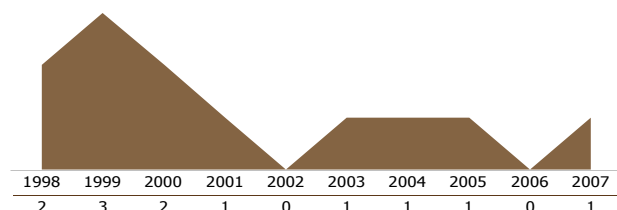
Donne e minori segnalati - serie decennale



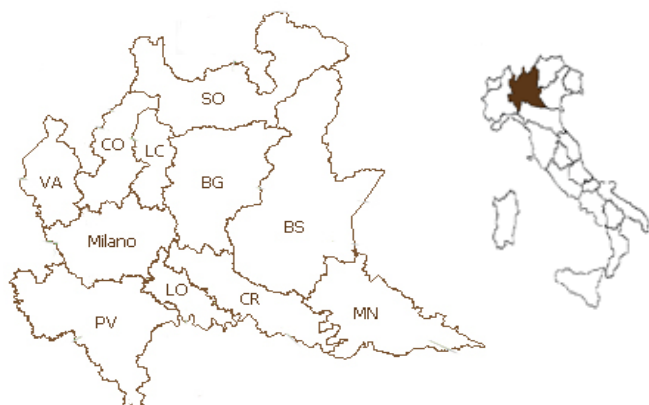
Nel 2007 in Valle d'Aosta si è verificato un solo caso di decesso per abuso di sostanze stupefacenti.

Nel decennio il picco più alto è stato registrato nel 1999 con 3 casi.

Decessi - serie decennale



# REGIONE LOMBARDIA



Operazioni antidroga

4.129

Sequestri di stupefacenti

kg. 6.793,75

Persone segnalate all'A.G.

5.952

## OPERAZIONI ANTIDROGA, SEQUESTRI DI STUPEFACENTI E PERSONE SEGNALATE ALL'A.G. (2007)

	2007	Variaz. % sul 2006
<b>OPERAZIONI ANTIDROGA</b>		
Nr.	4.129	13,31
<b>SEQUESTRI DI STUPEFACENTI</b>		
cocaina	Kg. 1.248,83	- 9,86
eroina	Kg. 878,74	223,36
hashish	Kg. 3.997,56	- 25,55
marijuana	Kg. 245,76	33,45
piante di cannabis	Nr. 791	- 14,85
droghe sintetiche	Kg. 7,79	2.350,31
	Nr. 213.802	975,95
altre droghe	Kg. 415,06	- 64,10
	dosi/comp. 1.068.604	- 18,80
<b>Totale</b>	<b>Kg. 6.793,75</b>	<b>- 18,80</b>
	<b>dosi / comp. 1.282.406</b>	<b>5.796,66</b>
	<b>piante 791</b>	<b>- 14,85</b>

## PERSONE SEGNALATE ALL'A.G.

Per tipo di reato		
traffico illecito	Nr. 5.474	17,19
associazione	Nr. 473	8,49
altri reati	Nr. 5	25,00
per nazionalità		
italiani	Nr. 2.784	12,03
stranieri	Nr. 3.168	20,64
per età		
maggiorenni	Nr. 5.820	16,54
minorenni	Nr. 132	12,82
<b>Totale</b>	<b>Nr. 5.952</b>	<b>16,45</b>

## INCIDENZA PERCENTUALE DEL DATO REGIONALE SU QUELLO NAZIONALE (2007)

OPERAZIONI ANTIDROGA	18,85
cocaina	24,63
eroina	13,23
hashish	15,83
marijuana	19,03
piante di cannabis	5,56
droghe sintetiche	16,80
Altre droghe	18,54
SEQUESTRI DI STUPEFACENTI	21,44
cocaina	31,80
eroina	46,26
hashish	20,21
marijuana	5,41
piante di cannabis	0,05
droghe sintetiche	54,34
Altre droghe	27,58
PERSONE SEGNALATE ALL'A.G.	16,89
cocaina	23,81
eroina	11,62
hashish	14,61
marijuana	14,18
piante di cannabis	5,74
droghe sintetiche	14,41
Altre droghe	10,63

## Generalità

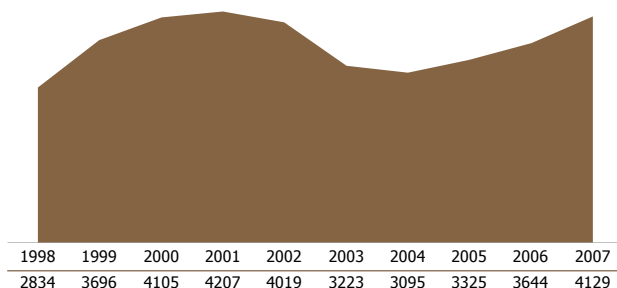
La Lombardia, punto nodale e strategico per le alleanze fra i diversi gruppi criminali che si dedicano al traffico degli stupefacenti, è la regione da anni al primo posto, in assoluto, per il numero di operazioni antidroga, denunce e quantitativi di stupefacenti sequestrati. A conferirgli questo primato contribuisce, oltre il fatto di essere la regione più popolosa, la cospicua presenza di organizzazioni criminali, tanto italiane che straniere, attratte dal forte benessere. Fra i gruppi malavitosi più attivi nel settore del narcotraffico si distinguono quelli siciliani, campani, pugliesi, marocchini, tunisini e albanesi. Malpensa è l'aeroporto italiano nel quale, anche nel 2007, si sono avuti i maggiori sequestri di stupefacenti.

## Operazioni antidroga

Nel 2007 sono state 4.129, il 13,31% in più rispetto all'anno precedente.

Negli ultimi dieci anni i due picchi massimi sono stati registrati nel 2001, con 4.207 operazioni, e nel 2007 con 4.129; quelli minimi si sono avuti nel 1998 (2.834) e nel 2004 (3.095).

Operazioni antidroga - serie decennale



## Sequestri di stupefacenti

In questa regione, nel 2007, si è avuto il 31,80% della cocaina sequestrata a livello nazionale, il 46,26% dell'eroina, il 20,21% dell'hashish, il 5,41% della marijuana e il 54,34% delle droghe sintetiche.

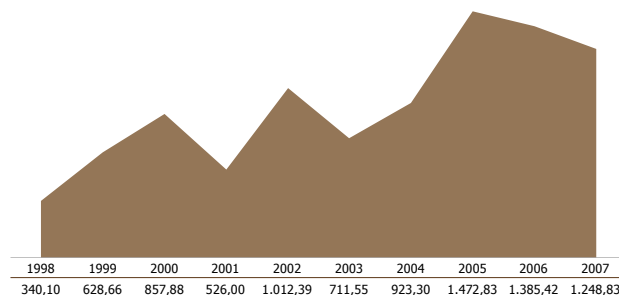
Il sequestro quantitativamente più rilevante è stato quello relativo a kg. 1.085,00 di hashish avvenuto a Binasco nel mese di novembre.

Nel 2007 si rileva, rispetto al 2006, un aumento dei sequestri di eroina, marijuana e droghe sintetiche; in calo quelli di cocaina e hashish.

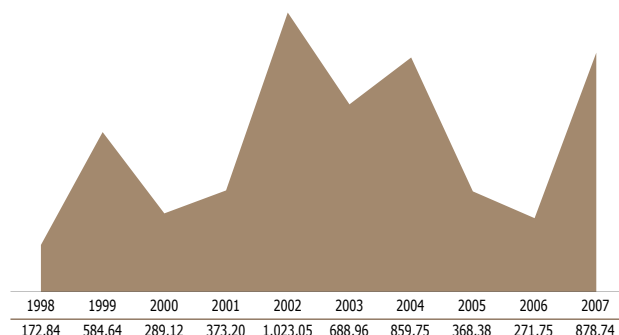
Nei grafici che seguono è espresso l'andamento dei sequestri per tipo di droga nell'ultimo decennio,

durante il quale i picchi massimi sono stati: per la cocaina nel 2005 con kg. 1.472,83; per l'eroina nel 2002 con kg. 1.023,05; per l'hashish nel 2002 con kg. 16.290,03; per la marijuana nel 1998 con kg. 2.333,64 e per le droghe sintetiche nel 2007 con 213.802 pastiglie.

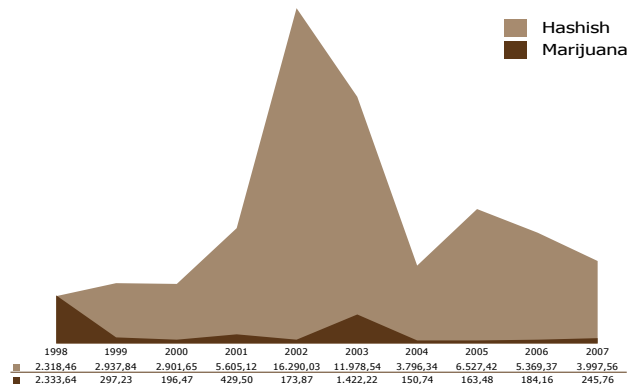
Kg. di cocaina sequestrati - serie decennale



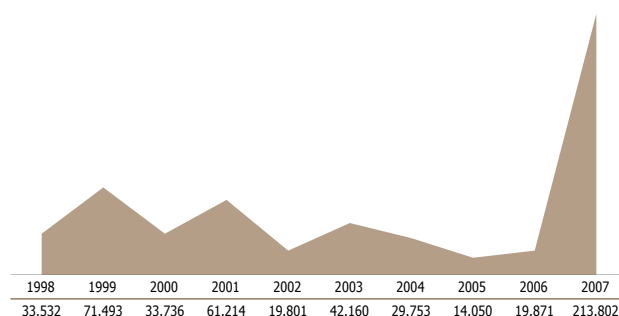
Kg. di eroina sequestrati - serie decennale



Kg. di hashish e marijuana sequestrati - serie decennale



Nr. compresse di droghe sintetiche sequestrate - serie decennale



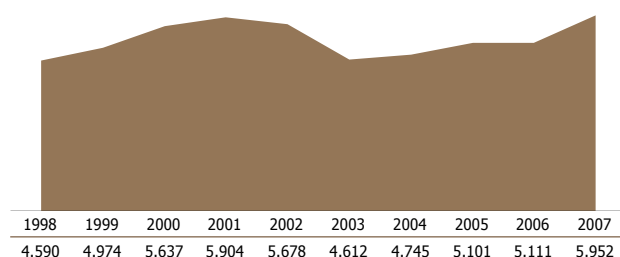
## Persone segnalate all'A.G.

Nel 2007 il numero delle persone segnalate all'Autorità giudiziaria per motivi di droga è stato di 5.952, il 16,45% in più rispetto all'anno precedente, corrispondente al 16,89% del totale nazionale.

Le denunce hanno riguardato per il 91,97% il reato di traffico illecito e per il 7,95% quello di associazione finalizzata al traffico.

Nel corso dell'ultimo decennio le maggiori denunce sono state registrate nel 2007 (5.952) e 2001 (5.904); i dati più bassi si sono avuti nel 1998 (4.590) e 2003 (4.612).

Segnalazioni all'A.G. - serie decennale



Gli italiani nati fuori regione e denunciati in Lombardia per motivi di droga nel 2007 sono stati 891. Hanno registrato il maggior numero di denunce quelli di origine calabrese (132), seguiti

Italiani nati in altre regioni, o all'estero, indagati in Lombardia (2007)

Regione	Traffico illecito (art.73)	Ass. finalizzata al traffico (art.74)	Altri fatti illeciti	Totale
Calabria	109	23	-	132
Sicilia	108	22	-	130
Campania	100	19	-	119
Puglia	89	19	-	108
Piemonte	47	1	-	48
Emilia Romagna	39	3	-	42
Liguria	36	1	-	37
Sardegna	30	7	-	37
Veneto	31	3	-	34
Lazio	23	2	-	25
Basilicata	14	1	-	15
Toscana	14	1	-	15
Abruzzo	7	4	-	11
Trentino A.A.D.	8	-	-	8
Friuli Venezia Giulia	3	2	-	5
Marche	3	1	-	4
Molise	1	1	-	2
Umbria	2	-	-	2
Valle d' Aosta	1	-	-	1
Estero	112	4	-	116
<b>Totale</b>	<b>777</b>	<b>114</b>	<b>0</b>	<b>891</b>

da quelli di origine siciliana (130), campana (119) e pugliese (108).

Quelli di origine calabrese e siciliana hanno totalizzato il maggior numero di denunce per il delitto più grave di associazione finalizzata al traffico.

Nella tabella che segue sono indicate le principali sostanze stupefacenti trattate dai soggetti di altre regioni denunciati in Lombardia. I gruppi calabresi e siciliani si sono evidenziati soprattutto nei traffici di cocaina; i siciliani anche in quelli di eroina; i campani e i calabresi anche in quelli di hashish.

Italiani nati in altre regioni, segnalati per tipo di droga in Lombardia (2007)

Regione	Cocaina	Eraina	Hashish	Marijuana	Piante di cannabis	Droghe sintetiche	Altre droghe	Totale
Calabria	92	7	16	9	1	3	4	132
Sicilia	73	17	13	12	3	1	11	130
Campania	78	9	19	3	2	5	3	119
Puglia	71	11	9	6	3	-	8	108
Piemonte	17	9	9	5	-	4	4	48
Emilia Romagna	19	5	7	5	-	2	4	42
Altre	125	54	88	20	2	3	20	312
<b>Totale</b>	<b>475</b>	<b>112</b>	<b>161</b>	<b>60</b>	<b>11</b>	<b>18</b>	<b>54</b>	<b>891</b>

Le persone nate in Lombardia e indagate in altre regioni nel 2007 sono state 591, di cui 46 per associazione finalizzata al traffico.

Persone nate in Lombardia, indagate in altre regioni (2007)

Regione	Traffico illecito (art.73)	Ass. finalizzata al traffico (art.74)	Altri fatti illeciti	Totale
Piemonte	99	1	-	100
Liguria	74	-	-	74
Emilia Romagna	65	2	-	67
Toscana	57	1	-	58
Sicilia	30	11	-	41
Sardegna	38	3	-	41
Calabria	17	11	-	28
Lazio	25	2	-	27
Puglia	22	3	-	25
Marche	23	1	-	24
Veneto	23	-	-	23
Trentino A. AD.	17	6	-	23
Friuli Venezia Giulia	21	-	-	21
Campania	19	2	-	21
Abruzzo	9	-	-	9
Umbria	2	3	-	5
Basilicata	3	-	-	3
Molise	1	-	-	1
Valle d' Aosta	-	-	-	0
<b>Totale</b>	<b>545</b>	<b>46</b>	<b>0</b>	<b>591</b>

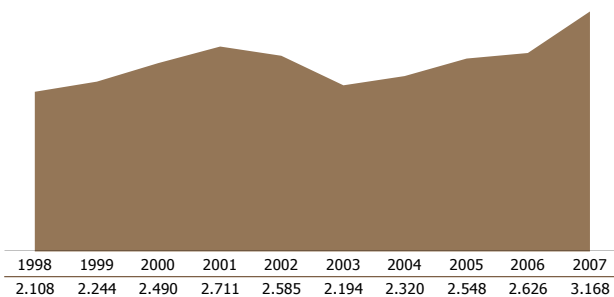
## Stranieri segnalati

In Lombardia, gli stranieri risultati coinvolti nel 2007 nel narcotraffico sono stati 3.168 e corrispondono al 29,70% degli stranieri segnalati a livello nazionale.

Le etnie prevalenti sono state quella marocchina, albanese, tunisina ed egiziana.

Nel decennio il picco più alto di stranieri denunciati è stato registrato nel 2007.

Stranieri segnalati - serie decennale



Principali etnie segnalate all'A.G. (2007)

Nazione	Traffico illecito (art.73)	Ass. finalizzata al traffico (art.74)	Altri fatti illeciti	Totale
Marocco	1.203	29	-	<b>1.232</b>
Albania	235	69	-	<b>304</b>
Tunisia	293	2	-	<b>295</b>
Egitto	164	2	-	<b>166</b>
Gambia	161	2	-	<b>163</b>
Filippine	5	72	-	<b>77</b>
Algeria	75	-	1	<b>76</b>
Altre	793	62	-	<b>855</b>
<b>Totale</b>	<b>2.929</b>	<b>238</b>	<b>1</b>	<b>3.168</b>

Nella seguente tabella è indicato il tipo di sostanza stupefacente trattata nel 2007 dai soggetti di etnia straniera. Spiccano i gruppi marocchini nei traffici delle principali droghe, seguiti dagli albanesi, tunisini, egiziani e gambiesi.

Stranieri segnalati per tipo di droga in Lombardia (2007)

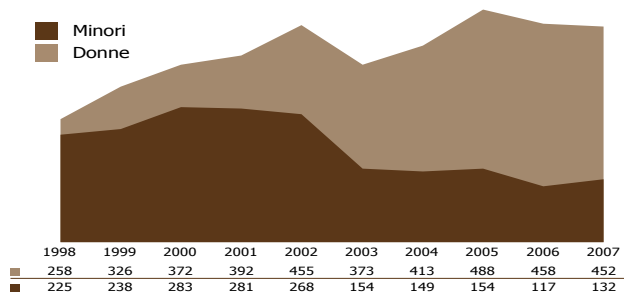
Nazione	Cocaina	Eroina	Hashish	Marijuana	Piante di cannabis	Droghe sintetiche	Altre droghe	Totale
Marocco	666	195	310	15	1	-	45	<b>1.232</b>
Albania	181	97	9	2	-	-	15	<b>304</b>
Tunisia	106	68	113	5	-	-	3	<b>295</b>
Egitto	66	26	65	4	-	1	4	<b>166</b>
Gambia	114	2	7	38	-	-	2	<b>163</b>
Filippine	-	-	1	-	-	-	76	<b>77</b>
Algeria	23	14	33	3	-	1	2	<b>76</b>
Altre	538	67	126	79	1	14	30	<b>855</b>
<b>Totale</b>	<b>1.694</b>	<b>469</b>	<b>664</b>	<b>146</b>	<b>2</b>	<b>16</b>	<b>177</b>	<b>3.168</b>

## Donne e minori segnalati

Nel 2007, le donne segnalate sono state 452 mentre i minori 132, corrispondenti rispettivamente al 14,24% e al 12,80% delle donne e dei minori denunciati a livello nazionale.

Nel decennio, i picchi più alti si sono avuti nel 2005 per le donne e nel 2000 per i minori.

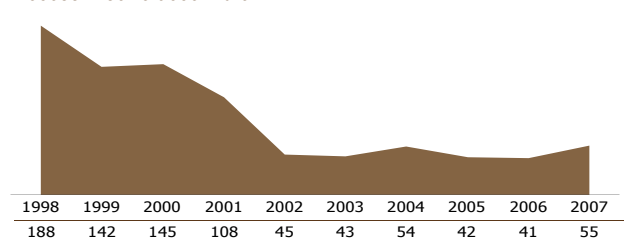
Donne e minori segnalati - serie decennale



## Decessi

I casi di decesso connessi all'abuso di stupefacenti sono stati 55 e corrispondono al 9,34% del totale nazionale. Negli ultimi dieci anni il picco massimo si è avuto nel 1998 con 188 casi, quello minimo nel 2006 (41).

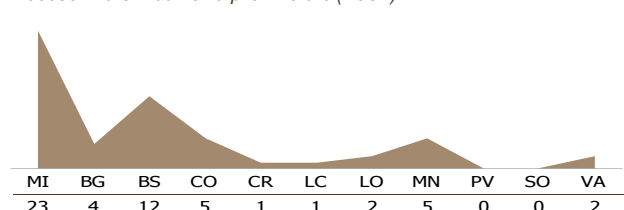
Decessi - serie decennale



## Province

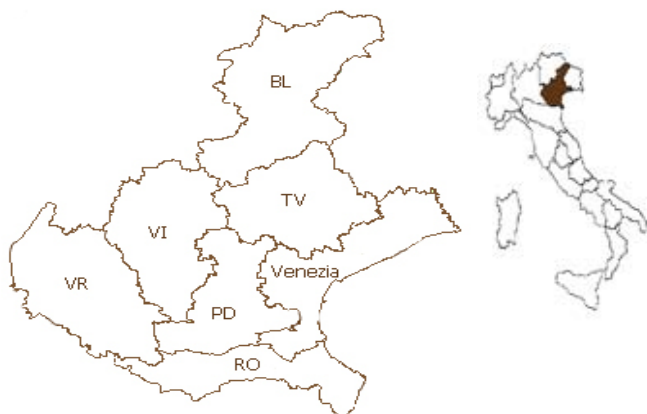
La provincia di Milano è quella che ha maggiormente inciso sul dato regionale relativamente alle operazioni antidroga (47,81%), alle denunce (52,67%) e ai sequestri di stupefacenti (64,42%). Di rilievo i sequestri in provincia di Varese che incidono per il 16,10%. A Como, inoltre, sono state sequestrate 123.000 pastiglie di ecstasy in una operazione. Sempre in provincia di Milano si è avuto il maggior numero di casi di decesso per abuso di stupefacenti (23).

Decessi - distribuzione provinciale (2007)





# REGIONE VENETO



Operazioni antidroga

1.092

Sequestri di stupefacenti

kg. 548,65

Persone segnalate all'A.G.

1.825

## OPERAZIONI ANTIDROGA, SEQUESTRI DI STUPEFACENTI E PERSONE SEGNALATE ALL'A.G. (2007)

	2007	Variaz. % sul 2006
<b>OPERAZIONI ANTIDROGA</b>		
Nr.	1.092	1,58
<b>SEQUESTRI DI STUPEFACENTI</b>		
cocaina	Kg. 136,85	- 5,72
eroina	Kg. 77,72	- 9,88
hashish	Kg. 250,99	38,00
marijuana	Kg. 58,24	- 80,39
piante di cannabis	Nr. 1.957	53,01
droghe sintetiche	Kg. 0,59	- 13,64
	Nr. 19.848	- 18,84
altre droghe	Kg. 24,26	- 83,14
	dosi/comp. 1.261	950,83
<b>Totale</b>	<b>Kg. 548,65</b>	<b>- 35,82</b>
	<b>dosi / comp. 21.109</b>	<b>- 14,10</b>
	<b>piante 1.957</b>	<b>53,01</b>

## PERSONE SEGNALATE ALL'A.G.

Per tipo di reato		
traffico illecito	Nr. 1.771	7,01
associazione	Nr. 54	157,14
altri reati	Nr. -	0,00
per nazionalità		
italiani	Nr. 844	0,48
stranieri	Nr. 981	17,34
per età		
maggiorenni	Nr. 1.788	10,03
minorenni	Nr. 37	- 27,45
<b>Totale</b>	<b>Nr. 1.825</b>	<b>8,89</b>

## INCIDENZA PERCENTUALE DEL DATO REGIONALE SU QUELLO NAZIONALE (2007)

OPERAZIONI ANTIDROGA	4,99
cocaina	5,14
eroina	5,80
hashish	4,64
marijuana	2,55
piante di cannabis	7,56
droghe sintetiche	10,40
Altre droghe	4,17
SEQUESTRI DI STUPEFACENTI	1,73
cocaina	3,48
eroina	4,09
hashish	1,27
marijuana	1,28
piante di cannabis	0,13
droghe sintetiche	5,04
Altre droghe	1,62
PERSONE SEGNALATE ALL'A.G.	5,18
cocaina	5,38
eroina	6,51
hashish	4,78
marijuana	2,78
piante di cannabis	6,28
droghe sintetiche	11,03
Altre droghe	2,93

## Generalità

Il Veneto, in particolare con le città di Padova e Verona, costituisce un importante crocevia per lo smistamento della droga proveniente dall'Est, da dove giunge, principalmente, attraverso il Friuli Venezia Giulia.

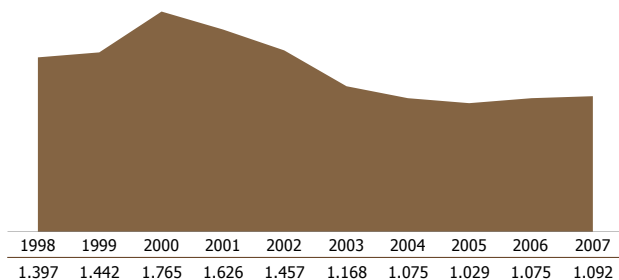
Oltre a gruppi locali, il traffico fa capo ad elementi, per lo più non radicati nella regione, di origine campana, siciliana, calabrese e pugliese; proprio l'assenza di gruppi strutturati sta consentendo a diverse compagini di etnia straniera, marocchini e albanesi in particolare, di colmare il vuoto nel settore degli stupefacenti

## Operazioni antidroga

Nel 2007 sono state 1.092, l'1,58% in più rispetto all'anno precedente.

Negli ultimi dieci anni i due picchi massimi sono stati registrati nel 2000, con 1.765 operazioni, e nel 2001 con 1.626; quelli minimi si sono avuti nel 2005 (1.029) e nel 2004/2006 (1.075).

Operazioni antidroga - serie decennale



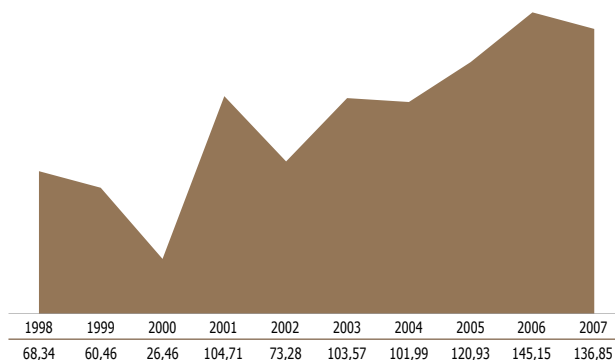
## Sequestri di stupefacenti

In questa regione, nel 2007, si è avuto il 3,48% della cocaina sequestrata a livello nazionale, il 4,09% dell'eroina, l'1,27% dell'hashish, l'1,28% della marijuana e il 5,04% delle droghe sintetiche. Il sequestro quantitativamente più rilevante è stato quello relativo a kg. 41,56 di hashish avvenuto a Valdagno nel mese di aprile.

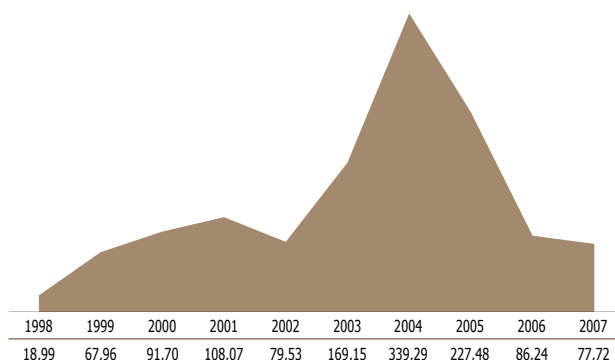
Nel 2007 si rileva, rispetto al 2006, un aumento dei sequestri di hashish; in calo quelli di cocaina, eroina, marijuana e droghe sintetiche.

Nei grafici che seguono è espresso l'andamento dei sequestri per tipo di droga nell'ultimo decennio, durante il quale i picchi massimi sono stati: per la cocaina nel 2006 con kg. 145,15; per l'eroina nel 2004 con kg. 339,29; per l'hashish nel 2002 con kg. 478,89; per la marijuana nel 1998 con kg. 1.424,95 e per le droghe sintetiche nel 2001 con 76.416 pastiglie.

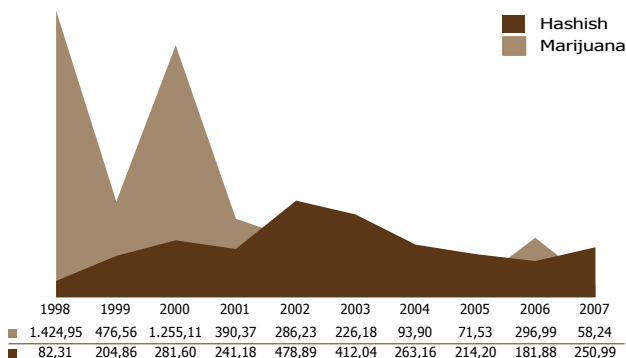
Kg. di cocaina sequestrati - serie decennale



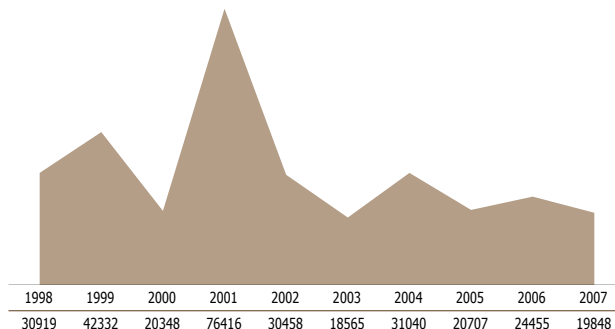
Kg. di eroina sequestrati - serie decennale



Kg. di hashish e marijuana sequestrati - serie decennale



Nr. compresse di droghe sintetiche sequestrate - serie decennale



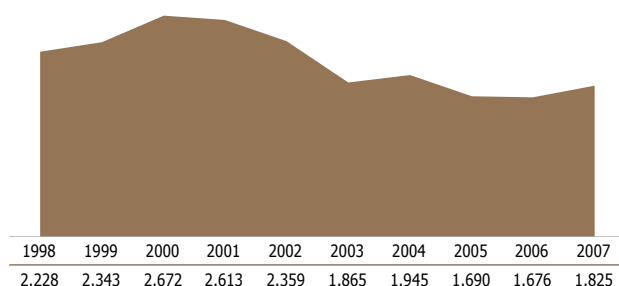
## Persone segnalate all'A.G.

Nel 2007 il numero delle persone segnalate all'Autorità Giudiziaria per motivi di droga è stato di 1.825, l'8,89% in più rispetto all'anno precedente, corrispondente al 5,18% del totale nazionale.

Le denunce hanno riguardato per il 97,04% il reato di traffico illecito e per il 2,96% quello di associazione finalizzata al traffico.

Nel corso dell'ultimo decennio le maggiori denunce sono state registrate nel 2000 (2.672) e 2001 (2.613); i dati più bassi si sono avuti nel 2006 (1.676) e 2005 (1.690).

Segnalazioni all'A.G. - serie decennale



Gli italiani nati fuori regione e denunciati in Veneto per motivi di droga nel 2007 sono stati 201. Hanno registrato il maggior numero di denunce quelli di origine lombarda (23), seguiti da quelli di origine

Italiani nati in altre regioni, o all'estero, indagati in Veneto (2007)

Regione	Traffico illecito (art.73)	Ass. finalizzata al traffico (art.74)	Altri fatti illeciti	Totale
Lombardia	23	-	-	<b>23</b>
Friuli Venezia Giulia	21	-	-	<b>21</b>
Sicilia	20	1	-	<b>21</b>
Campania	20	-	-	<b>20</b>
Calabria	17	-	-	<b>17</b>
Puglia	16	-	-	<b>16</b>
Emilia Romagna	11	-	-	<b>11</b>
Trentino A.A.D.	10	-	-	<b>10</b>
Piemonte	7	-	-	<b>7</b>
Lazio	6	-	-	<b>6</b>
Toscana	3	1	-	<b>4</b>
Umbria	4	-	-	<b>4</b>
Basilicata	2	-	-	<b>2</b>
Sardegna	2	-	-	<b>2</b>
Abruzzo	1	-	-	<b>1</b>
Liguria	-	-	-	<b>0</b>
Marche	-	-	-	<b>0</b>
Molise	-	-	-	<b>0</b>
Valle d' Aosta	-	-	-	<b>0</b>
Estero	36	-	-	<b>36</b>
<b>Totale</b>	<b>199</b>	<b>2</b>	<b>0</b>	<b>201</b>

friulana (21), siciliana (21), campana (20) e calabrese (17).

Quelli di origine siciliana e toscana hanno registrato un caso ciascuno di denuncia per il delitto più grave di associazione finalizzata al traffico.

Nella tabella che segue sono indicate le principali sostanze stupefacenti trattate dai soggetti di altre regioni denunciati in Veneto. I gruppi siciliani e campani, ma anche calabresi e pugliesi, si sono distinti nei traffici di cocaina ed eroina; i friulani in quelli di eroina.

Italiani nati in altre regioni, segnalati per tipo di droga in Veneto (2007)

Regione	Cocaina	Eroina	Hashish	Marjuana	Piante di cannabis	Droghe sintetiche	Altre droghe	Totale
Lombardia	7	1	3	5	2	5	-	<b>23</b>
Friuli Venezia Giulia	3	11	3	2	2	-	-	<b>21</b>
Sicilia	14	2	4	-	-	-	1	<b>21</b>
Campania	10	-	3	1	2	4	-	<b>20</b>
Calabria	7	2	3	2	-	2	1	<b>17</b>
Puglia	8	1	2	-	1	2	2	<b>16</b>
Altre	29	18	21	-	3	6	6	<b>83</b>
<b>Totale</b>	<b>78</b>	<b>35</b>	<b>39</b>	<b>10</b>	<b>10</b>	<b>19</b>	<b>10</b>	<b>201</b>

Le persone nate in Veneto e indagate in altre regioni nel 2007 sono state 143, di cui 12 per associazione finalizzata al traffico.

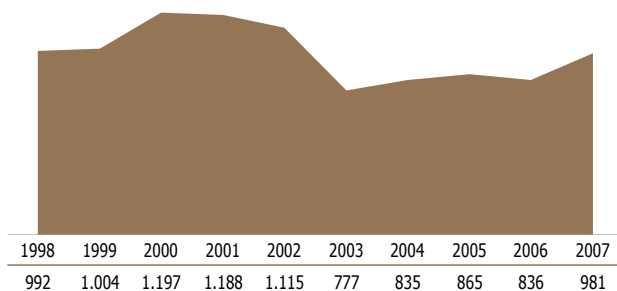
Persone nate in Veneto, indagate in altre regioni (2007)

Regione	Traffico illecito (art.73)	Ass. finalizzata al traffico (art.74)	Altri fatti illeciti	Totale
Lombardia	31	3	-	<b>34</b>
Emilia Romagna	24	2	-	<b>26</b>
Trentino A. AD.	16	1	-	<b>17</b>
Piemonte	13	-	-	<b>13</b>
Friuli Venezia Giulia	9	1	-	<b>10</b>
Campania	7	1	-	<b>8</b>
Liguria	7	-	-	<b>7</b>
Toscana	6	1	-	<b>7</b>
Lazio	4	-	-	<b>4</b>
Sardegna	4	-	-	<b>4</b>
Abruzzo	3	-	-	<b>3</b>
Puglia	3	-	-	<b>3</b>
Sicilia	1	2	-	<b>3</b>
Calabria	2	-	-	<b>2</b>
Marche	1	-	-	<b>1</b>
Umbria	-	1	-	<b>1</b>
Basilicata	-	-	-	<b>0</b>
Molise	-	-	-	<b>0</b>
Valle d' Aosta	-	-	-	<b>0</b>
<b>Totale</b>	<b>131</b>	<b>12</b>	<b>0</b>	<b>143</b>

## Stranieri segnalati

In Veneto, gli stranieri risultati coinvolti nel 2007 nel narcotraffico sono stati 981 e corrispondono al 9,20% degli stranieri segnalati a livello nazionale. Le etnie prevalenti sono state quelle marocchina, tunisina, albanese e nigeriana. Nel decennio il picco più alto di stranieri denunciati è stato registrato nel 2000.

Stranieri segnalati - serie decennale



Principali etnie segnalate all'A.G. (2007)

Nazione	Traffico illecito (art.73)	Ass. finalizzata al traffico (art.74)	Altri fatti illeciti	Totale
Marocco	309	12	-	<b>321</b>
Tunisia	165	28	-	<b>193</b>
Albania	109	-	-	<b>109</b>
Nigeria	104	-	-	<b>104</b>
Algeria	37	-	-	<b>37</b>
Spagna	32	-	-	<b>32</b>
Rep. Dominicana	18	-	-	<b>18</b>
Altre	162	5	-	<b>167</b>
<b>Totale</b>	<b>936</b>	<b>45</b>	<b>-</b>	<b>981</b>

Nella seguente tabella è indicato il tipo di sostanza stupefacente trattata nel 2007 dai soggetti di etnia straniera. Spiccano nell'ordine i gruppi marocchini, tunisini, albanesi e nigeriani nei traffici delle principali droghe.

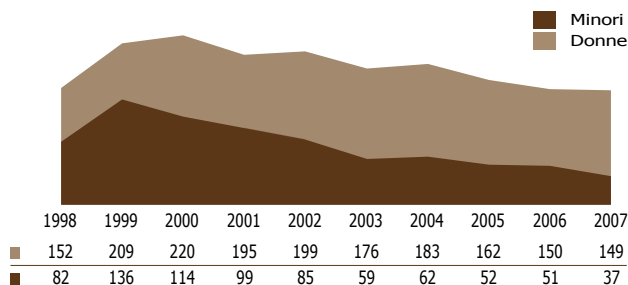
Stranieri segnalati per tipo di droga in Veneto (2007)

Nazione	Cocaina	Eroina	Hashish	Marijuana	Piante di cannabis	Droghe sintetiche	Altre droghe	Totale
Marocco	120	56	129	2	-	1	13	<b>321</b>
Tunisia	55	115	19	-	-	-	4	<b>193</b>
Albania	71	14	8	-	-	-	16	<b>109</b>
Nigeria	66	18	7	9	-	-	4	<b>104</b>
Algeria	13	14	7	1	-	-	2	<b>37</b>
Spagna	4	-	26	1	-	1	-	<b>32</b>
R.Dominicana	17	-	-	-	-	-	1	<b>18</b>
Altre	76	41	33	8	-	4	5	<b>167</b>
<b>Totale</b>	<b>422</b>	<b>258</b>	<b>229</b>	<b>21</b>	<b>0</b>	<b>6</b>	<b>45</b>	<b>981</b>

## Donne e minori segnalati

Nel 2007, le donne segnalate sono state 149 mentre i minori 37, corrispondenti rispettivamente al 4,69% e al 3,59% delle donne e dei minori segnalati a livello nazionale. Nel decennio, i picchi più alti si sono avuti nel 2000 per le donne e nel 1999 per i minori.

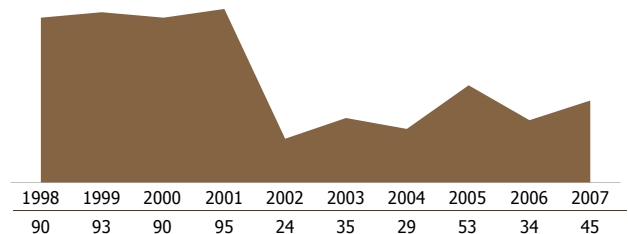
Donne e minori segnalati - serie decennale



## Decessi

I casi di decesso connessi all'abuso di stupefacenti sono stati 45 e corrispondono al 7,64% del totale nazionale. Negli ultimi dieci anni il picco massimo si è avuto nel 2001 con 95 casi, quello minimo nel 2002 (24).

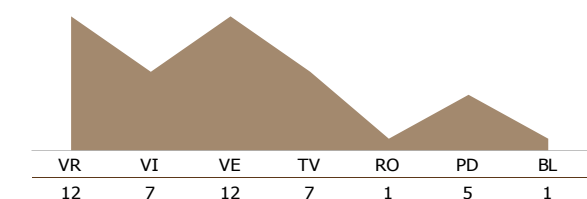
Decessi - serie decennale



## Province

La provincia di Verona è quella che ha inciso maggiormente sul dato regionale relativamente alle operazioni antidroga (25,64%), mentre quella di Padova per le denunce (24,93%) e per i sequestri di stupefacenti (32,17%). Nelle province di Venezia e Verona si è avuto il maggior numero di casi di decesso per abuso di stupefacenti (12 in entrambe).

Decessi - distribuzione provinciale (2007)



# REGIONE TRENTINO ALTO ADIGE



Operazione antidroga  
427

Sequestri di stupefacenti  
kg. 1.768,96

Persone segnalate all'A.G.  
629

## OPERAZIONI ANTIDROGA, SEQUESTRI DI STUPEFACENTI E PERSONE SEGNALATE ALL'A.G. (2007)

2007	Variaz. % sul 2006
------	-----------------------

### OPERAZIONI ANTIDROGA

Nr.	427	8,65
-----	-----	------

### SEQUESTRI DI STUPEFACENTI

cocaina	Kg.	126,69	271,47
eroina	Kg.	15,84	907,70
hashish	Kg.	629,03	142,59
marijuana	Kg.	692,87	126,73
piante di cannabis	Nr.	2.637	200,00
droghe sintetiche	Kg.	0,07	5,88
	Nr.	31.882	3.535,35
altre droghe	Kg.	304,46	- 14,62
	dosi/comp.	241	- 70,65
<b>Totale</b>	<b>Kg.</b>	<b>1.768,96</b>	<b>84,80</b>
	<b>dosi /comp.</b>	<b>32.123</b>	<b>1.791,81</b>
	<b>piante</b>	<b>2.637</b>	<b>200,00</b>

### PERSONE SEGNALATE ALL'A.G.

Per tipo di reato			
traffico illecito	Nr.	574	21,35
associazione	Nr.	55	- 65,41
altri reati	Nr.	-	0,00

per nazionalità			
italiani	Nr.	346	- 14,57
stranieri	Nr.	283	24,67

per età			
maggioresnni	Nr.	604	- 0,33
minoresnni	Nr.	25	- 3,85
<b>Totale</b>	<b>Nr.</b>	<b>629</b>	<b>- 0,47</b>

## INCIDENZA PERCENTUALE DEL DATO REGIONALE SU QUELLO NAZIONALE (2007)

### OPERAZIONI ANTIDROGA 1,95

cocaina	1,29
eroina	1,71
hashish	2,51
marijuana	2,13
piante di cannabis	2,56
droghe sintetiche	2,93
Altre droghe	2,43

### SEQUESTRI DI STUPEFACENTI 5,58

cocaina	3,23
eroina	0,83
hashish	3,18
marijuana	15,26
piante di cannabis	0,17
droghe sintetiche	8,10
Altre droghe	19,86

### PERSONE SEGNALATE ALL'A.G. 1,79

cocaina	1,15
eroina	2,39
hashish	2,27
marijuana	1,82
piante di cannabis	1,52
droghe sintetiche	2,14
Altre droghe	1,74

## Generalità

Il Trentino Alto Adige continua a rappresentare, almeno in materia di traffico illecito di stupefacenti, un'area di interesse per diversi gruppi criminali. In questa regione risultano infatti coinvolti, insieme a gruppi locali, elementi di origine lombarda, calabrese, pugliese, campana, siciliana e veneta.

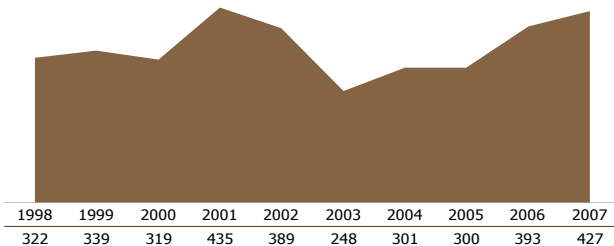
Attivi anche i gruppi stranieri, in particolare quelli marocchini, albanesi, tunisini e nigeriani. La regione conta inoltre con importanti frontiere terrestri, spesso utilizzate quali punti di accesso nel territorio nazionale dei traffici illeciti delle sostanze stupefacenti.

## Operazioni antidroga

Nel 2007 sono state 427, l'8,65% in più rispetto all'anno precedente.

Negli ultimi dieci anni i due picchi massimi sono stati registrati nel 2001, con 435 operazioni, e nel 2007 con 427; quelli minimi si sono avuti nel 2003 (248) e nel 2005 (300).

Operazioni antidroga - serie decennale



## Sequestri di stupefacenti

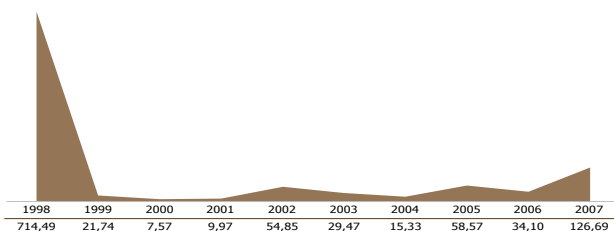
In questa regione, nel 2007, si è avuto il 3,23% della cocaina sequestrata a livello nazionale, lo 0,83 dell'eroina, il 3,18% dell'hashish, il 15,26% della marijuana e l'8,10% delle droghe sintetiche.

Il sequestro quantitativamente più rilevante è stato quello relativo a kg. 164,09 di marijuana avvenuto a Nogaredo nel mese di gennaio.

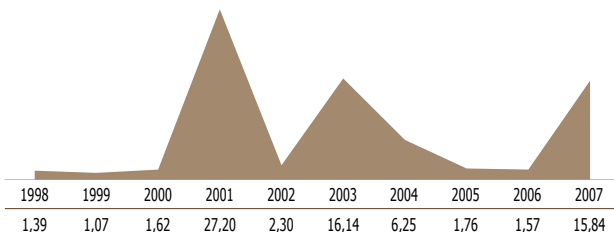
Nel 2007 si rileva, rispetto al 2006, un aumento nei sequestri di tutte le principali droghe, specie dei derivati della cannabis.

Nei grafici che seguono è espresso l'andamento dei sequestri per tipo di droga nell'ultimo decennio, durante il quale i picchi massimi sono stati: per la cocaina nel 1998 con kg. 714,49; per l'eroina nel 2001 con kg. 27,20; per l'hashish nel 2007 con kg. 629,03; per la marijuana nel 2007 con kg. 692,87 e per le droghe sintetiche nel 2000 con 77.156 pastiglie.

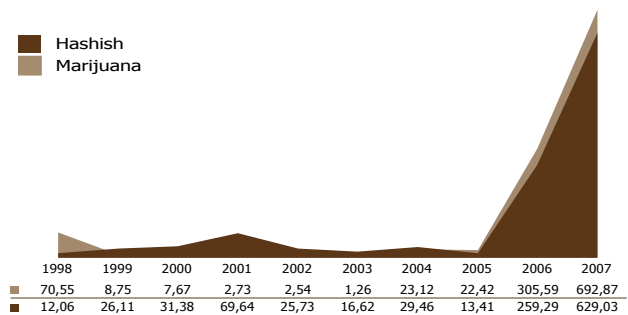
Kg. di cocaina sequestrati - serie decennale



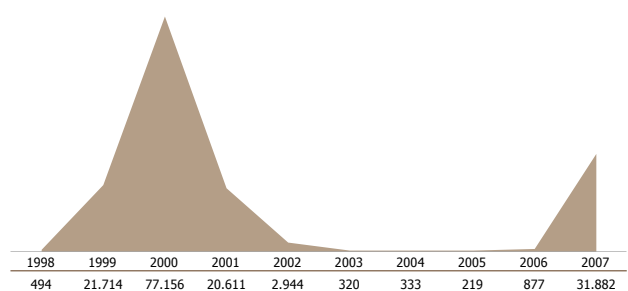
Kg. di eroina sequestrati - serie decennale



Kg. di hashish e marijuana sequestrati - serie decennale



Comprese di droghe sintetiche sequestrate - serie decennale



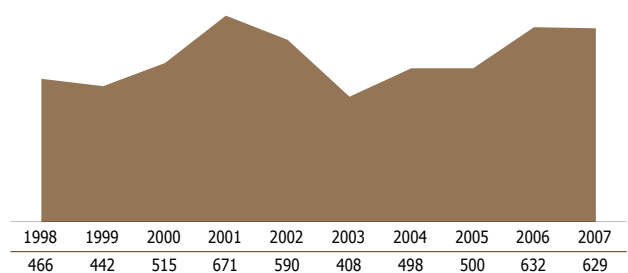
## Persone segnalate all'A.G.

Nel 2007, il numero delle persone segnalate all'Autorità Giudiziaria per motivi di droga è stato di 629, lo 0,47% in meno rispetto all'anno precedente, corrispondente all'1,79% del totale nazionale.

Le denunce hanno riguardato per il 91,26% il reato di traffico illecito e per l'8,74% quello di associazione finalizzata al traffico.

Nel corso dell'ultimo decennio le maggiori denunce sono state registrate nel 2001 (671) e 2006 (632); i dati più bassi si sono avuti nel 2003 (408) e 1999 (442).

Segnalazioni all'A.G. - serie decennale



Gli italiani nati fuori regione e denunciati in Trentino Alto Adige per motivi di droga sono stati 133. Hanno registrato il maggior numero di denunce quelli di origine campana (25), seguiti da quelli di origine lombarda (23), veneta (17) e pugliese (15).

Quelli di origine lombarda hanno totalizzato il

maggior numero di denunce per il delitto più grave di associazione finalizzata al traffico.

*Italiani nati in altre regioni, o all'estero, indagati in Trentino Alto Adige (2007)*

Regione	Traffico illecito (art.73)	Ass. finalizzata al traffico (art.74)	Altri fatti illeciti	Totale
Campania	23	2	-	25
Lombardia	17	6	-	23
Veneto	16	1	-	17
Puglia	15	-	-	15
Calabria	12	1	-	13
Emilia Romagna	5	-	-	5
Sicilia	4	1	-	5
Altre	27	3	-	30
<b>Totale</b>	<b>119</b>	<b>14</b>	<b>0</b>	<b>133</b>

Nella tabella che segue sono indicate le principali sostanze stupefacenti trattate dai soggetti di altre regioni denunciati in Trentino Alto Adige. I gruppi campani e lombardi si sono distinti soprattutto nei traffici di cocaina ed eroina; i veneti in quelli di hashish.

*Italiani nati in altre regioni, segnalati per tipo di droga in Trentino Alto Adige (2007)*

Regione	Cocaina	Eroina	Hashish	Marijuana	Piante di cannabis	Droghe sintetiche	Altre droghe	Totale
Campania	8	10	4	-	1	1	1	25
Lombardia	6	8	7	2	-	-	-	23
Veneto	2	4	8	1	-	-	2	17
Puglia	5	2	6	2	-	-	-	15
Calabria	3	5	1	3	-	1	-	13
Emilia Romagna	-	-	5	-	-	-	-	5
Sicilia	2	2	1	-	-	-	-	5
Altre	11	4	12	1	-	-	-	30
<b>Totale</b>	<b>35</b>	<b>35</b>	<b>45</b>	<b>10</b>	<b>2</b>	<b>2</b>	<b>4</b>	<b>133</b>

Le persone nate in Trentino Alto Adige e indagate in altre regioni sono state 35, di cui nessuna per associazione finalizzata al traffico.

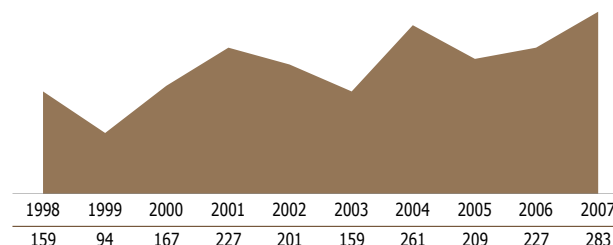
*Persone nate in Trentino Alto Adige, indagate in altre regioni nel 2007*

Regione	Traffico illecito (art.73)	Ass. finalizzata al traffico (art.74)	Altri fatti illeciti	Totale
Veneto	10	-	-	10
Lombardia	8	-	-	8
Liguria	4	-	-	4
Emilia Romagna	3	-	-	3
Lazio	2	-	-	2
Marche	2	-	-	2
Puglia	2	-	-	2
Altre	4	-	-	4
<b>Totale</b>	<b>35</b>	<b>0</b>	<b>0</b>	<b>35</b>

Trentino Alto Adige gli **stranieri** sono stati 283 e corrispondono al 2,65% degli stranieri segnalati a livello nazionale.

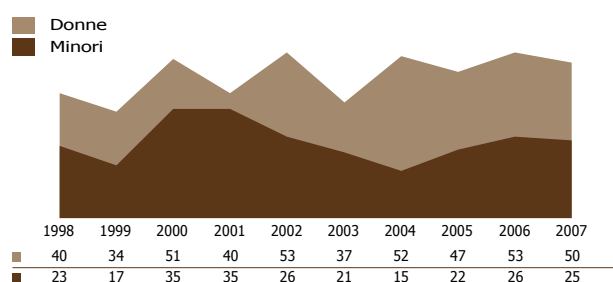
Le etnie prevalenti sono state quelle tunisina, marocchina e albanese.

*Stranieri segnalati - serie decennale*



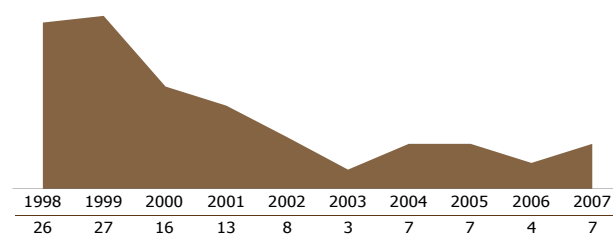
Le **donne** segnalate sono state 50, mentre i **minori** 25, corrispondenti rispettivamente all'1,57% e al 2,42% delle donne e dei minori segnalati a livello nazionale.

*Donne e minori segnalati - serie decennale*



I **decessi** connessi all'abuso di stupefacenti sono stati 7 e corrispondono all'1,19% del totale nazionale. Negli ultimi dieci anni il picco massimo si è avuto nel 1999 con 27 casi, quello minimo nel 2003 (3).

*Decessi - serie decennale*



## Le province

La provincia maggiormente coinvolta nel traffico di sostanze stupefacenti è stata quella di Bolzano, dove si è avuto l'86,43% della droga sequestrata. Il maggiore numero di decessi è stato registrato in provincia di Bolzano (5 casi).

# REGIONE FRIULI V. GIULIA



Operazioni antidroga

376

Sequestri di stupefacenti

kg. 361,43

Persone segnalate all'A.G.

583

## OPERAZIONI ANTIDROGA, SEQUESTRI DI STUPEFACENTI E PERSONE SEGNALATE ALL'A.G. (2007)

		2007	Variatz. % sul 2006
<b>OPERAZIONI ANTIDROGA</b>			
	Nr.	376	- 4,81
<b>SEQUESTRI DI STUPEFACENTI</b>			
cocaina	Kg.	10,35	44,66
eroina	Kg.	237,43	- 37,95
hashish	Kg.	102,29	295,21
marijuana	Kg.	10,02	- 1,63
piante di cannabis	Nr.	1.259	66,53
droghe sintetiche	Kg.	1,02	5.289,47
	Nr.	732	- 39,50
altre droghe	Kg.	0,31	- 11,56
	dosi/comp.	96	50,00
<b>Totale</b>	<b>Kg.</b>	<b>361,43</b>	<b>- 15,20</b>
	<b>dosi / comp.</b>	<b>828</b>	<b>- 35,01</b>
	<b>piante</b>	<b>1.259</b>	<b>66,53</b>
<b>PERSONE SEGNALATE ALL'A.G.</b>			
<b>Per tipo di reato</b>			
traffico illecito	Nr.	541	- 4,59
associazione	Nr.	38	322,22
altri reati	Nr.	4	300,00
<b>per nazionalità</b>			
italiani	Nr.	376	- 10,90
stranieri	Nr.	207	33,55
<b>per età</b>			
maggioresenni	Nr.	556	0,18
minorenni	Nr.	27	22,73
<b>Totale</b>	<b>Nr.</b>	<b>583</b>	<b>1,04</b>

## INCIDENZA PERCENTUALE DEL DATO REGIONALE SU QUELLO NAZIONALE (2007)

<b>OPERAZIONI ANTIDROGA</b>	<b>1,72</b>
cocaina	1,06
eroina	2,31
hashish	1,56
marijuana	2,13
piante di cannabis	4,00
droghe sintetiche	2,40
Altre droghe	2,04
<b>SEQUESTRI DI STUPEFACENTI</b>	<b>1,14</b>
cocaina	0,26
eroina	12,50
hashish	0,52
marijuana	0,22
piante di cannabis	0,08
droghe sintetiche	0,19
Altre droghe	0,09
<b>PERSONE SEGNALATE ALL'A.G.</b>	<b>1,65</b>
cocaina	1,38
eroina	2,15
hashish	1,69
marijuana	2,07
piante di cannabis	1,62
droghe sintetiche	2,67
Altre droghe	1,12



## Generalità

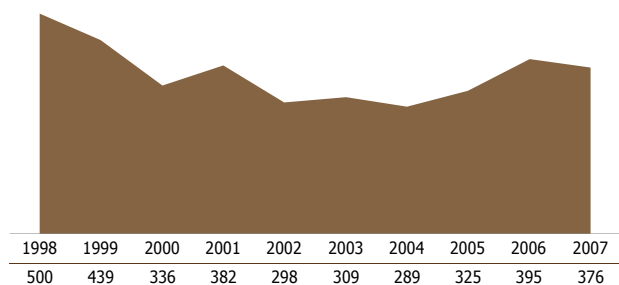
La droga sequestrata in Friuli Venezia Giulia è spesso destinata ad altre regioni. L'area costituisce infatti uno dei principali punti di entrata dell'eroina destinata ai mercati italiani e spesso anche esteri. Nella regione non risultano radicati gruppi strutturati della criminalità organizzata, ma non mancano significative presenze di elementi legati al narcotraffico di origine campana, veneta, pugliese, siciliana e laziale, nonché di etnia marocchina, albanese e slava, questi ultimi per lo più collegati agli albanesi.

## Operazioni antidroga

Nel 2007 sono state 376, il 4,81% in meno rispetto all'anno precedente.

Negli ultimi dieci anni i due picchi massimi sono stati registrati nel 1998, con 500 operazioni, e nel 1999 con 439; quelli minimi si sono avuti nel 2004 (289) e nel 2002 (298).

Operazioni antidroga - serie decennale



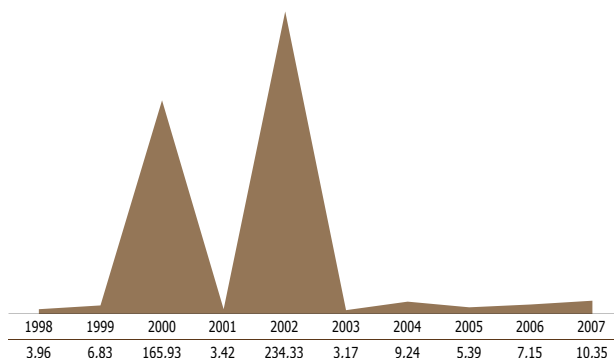
## Sequestri di stupefacenti

In questa regione, nel 2007, si è avuto lo 0,26% della cocaina sequestrata a livello nazionale, il 12,50% dell'eroina, lo 0,52% dell'hashish, lo 0,22% della marijuana e lo 0,19% delle droghe sintetiche. Il sequestro quantitativamente più rilevante è stato quello relativo a kg. 176,76 di eroina avvenuto a Trieste nel mese di gennaio.

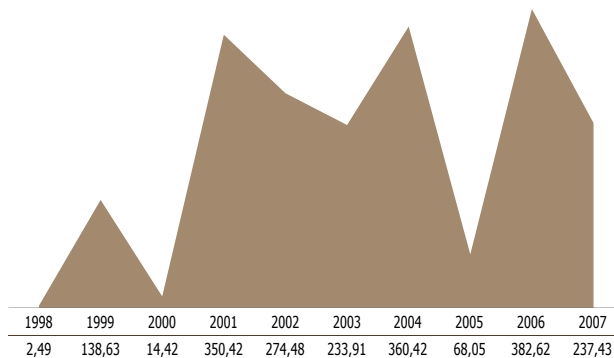
Nel 2007 si rileva, rispetto al 2006, un aumento dei sequestri di cocaina, hashish e droghe sintetiche; in calo quelli di eroina e marijuana.

Nei grafici che seguono è espresso l'andamento dei sequestri per tipo di droga nell'ultimo decennio, durante il quale i picchi massimi sono stati: per la cocaina nel 2002 con kg. 234,33; per l'eroina nel 2006 con kg. 382,62; per l'hashish nel 2003 con kg. 157,75; per la marijuana nel 1998 con kg. 7.145,12 e per le droghe sintetiche nel 2000 con 340.660 pastiglie.

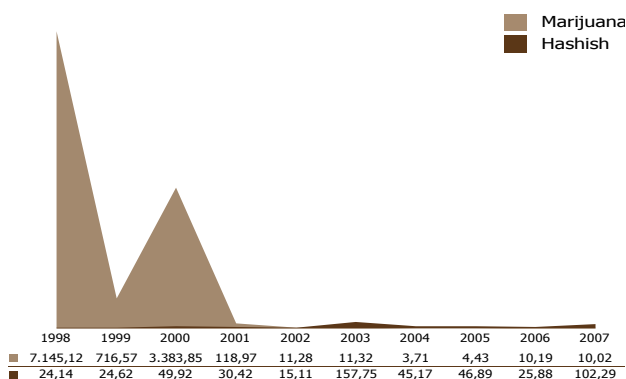
Kg. di cocaina sequestrati - serie decennale



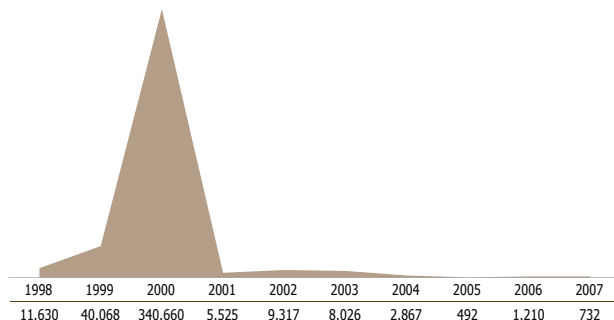
Kg. di eroina sequestrati - serie decennale



Kg. di hashish e marijuana sequestrati - serie decennale



Nr. compresse di droghe sintetiche sequestrate - serie decennale

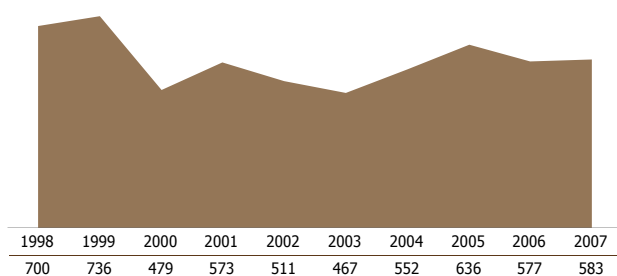


## Persone segnalate all'A.G.

Nel 2007 il numero delle persone segnalate all'Autorità Giudiziaria per motivi di droga è stato di 583, l'1,04% in più rispetto all'anno precedente, corrispondente all'1,65% del totale nazionale. Le denunce hanno riguardato per il 92,80% il reato di traffico illecito e per il 6,52% quello di associazione finalizzata al traffico.

Nel corso dell'ultimo decennio le maggiori denunce sono state registrate nel 1999 (736) e 1998 (700); i dati più bassi si sono avuti nel 2003 (467) e 2000 (479).

Segnalazioni all'A.G. - serie decennale



Gli italiani nati fuori regione e denunciati in Friuli Venezia Giulia per motivi di droga nel 2007 sono stati 113. Hanno registrato il maggior numero di denunce quelli di origine lombarda (21), seguiti

Italiani nati in altre regioni, o all'estero, indagati in Friuli Venezia Giulia (2007)

Regione	Traffico illecito (art.73)	Ass. finalizzata al traffico (art.74)	Altri fatti illeciti	Totale
Lombardia	21	-	-	21
Campania	14	2	-	16
Puglia	11	2	2	15
Veneto	9	1	-	10
Lazio	8	-	-	8
Sicilia	6	1	-	7
Marche	4	-	-	4
Molise	1	2	-	3
Sardegna	3	-	-	3
Calabria	1	1	-	2
Basilicata	1	-	-	1
Liguria	1	-	-	1
Piemonte	1	-	-	1
Toscana	1	-	-	1
Abruzzo	-	-	-	0
Emilia Romagna	-	-	-	0
Trentino A.A.D.	-	-	-	0
Umbria	-	-	-	0
Valle d' Aosta	-	-	-	0
Esstero	17	2	1	20
<b>Totale</b>	<b>99</b>	<b>11</b>	<b>3</b>	<b>113</b>

da quelli di origine campana (16), pugliese (15) e veneta (10).

Quelli di origine campana, pugliese e molisana hanno totalizzato due denunce per il delitto più grave di associazione finalizzata al traffico.

Nella tabella che segue sono indicate le principali sostanze stupefacenti trattate dai soggetti di altre regioni denunciati in Friuli Venezia Giulia. I gruppi lombardi si sono evidenziati soprattutto nei traffici di eroina; nella cocaina sono prevalsi campani, pugliesi e veneti.

Italiani nati in altre regioni, segnalati per tipo di droga in Friuli Venezia Giulia (2007)

Regione	Cocaina	Eroina	Hashish	Marjuana	Piante di cannabis	Droghe sintetiche	Altre droghe	Totale
Lombardia	1	8	2	3	1	2	4	21
Campania	5	3	3	1	-	-	4	16
Puglia	5	4	6	-	-	-	-	15
Veneto	5	5	-	-	-	-	-	10
Lazio	1	3	2	2	-	-	-	8
Sicilia	4	2	-	-	-	-	1	7
Altre	11	10	6	2	1	1	5	36
<b>Totale</b>	<b>32</b>	<b>35</b>	<b>19</b>	<b>8</b>	<b>2</b>	<b>3</b>	<b>14</b>	<b>113</b>

Le persone nate in Friuli Venezia Giulia e indagate in altre regioni nel 2007 sono state 46, di cui 2 per associazione finalizzata al traffico.

Persone nate in Friuli Venezia Giulia, indagate in altre regioni (2007)

Regione	Traffico illecito (art.73)	Ass. finalizzata al traffico (art.74)	Altri fatti illeciti	Totale
Veneto	21	-	-	21
Lombardia	3	2	-	5
Emilia Romagna	4	-	-	4
Lazio	4	-	-	4
Toscana	4	-	-	4
Liguria	2	-	-	2
Sicilia	2	-	-	2
Abruzzo	1	-	-	1
Piemonte	1	-	-	1
Sardegna	1	-	-	1
Trentino A. AD.	1	-	-	1
Basilicata	-	-	-	0
Calabria	-	-	-	0
Campania	-	-	-	0
Marche	-	-	-	0
Molise	-	-	-	0
Puglia	-	-	-	0
Umbria	-	-	-	0
Valle d' Aosta	-	-	-	0
<b>Totale</b>	<b>44</b>	<b>2</b>	<b>0</b>	<b>46</b>

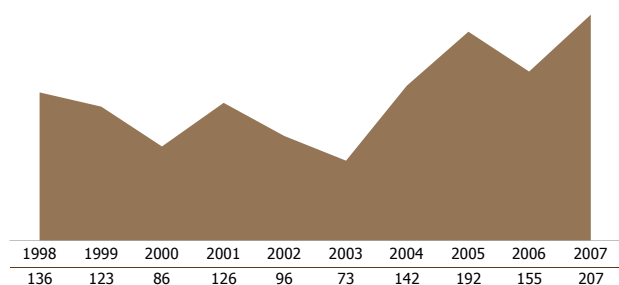
## Stranieri segnalati

In Friuli Venezia Giulia, gli stranieri risultati coinvolti nel 2007 nel narcotraffico sono stati 207 e corrispondono all'1,94% degli stranieri segnalati a livello nazionale.

Le etnie prevalenti sono state quelle albanese, marocchina, senegalese e slovena.

Nel decennio il picco più alto di stranieri denunciati è stato registrato nel 2007.

Stranieri segnalati - serie decennale



Principali etnie segnalate all'A.G. (2007)

Nazione	Traffico illecito (art.73)	Ass. finalizzata al traffico (art.74)	Altri fatti illeciti	Totale
Albania	35	9	-	44
Marocco	39	-	-	39
Senegal	38	-	-	38
Slovenia	13	-	-	13
Serbia	8	-	-	8
Gambia	7	-	-	7
Austria	7	-	-	7
Altre	50	1	-	51
<b>Totale</b>	<b>197</b>	<b>10</b>	<b>0</b>	<b>207</b>

Nella seguente tabella è indicato il tipo di sostanza stupefacente trattata nel 2007 dai soggetti di etnia straniera. Spiccano i gruppi albanesi nei traffici di cocaina e i marocchini in quelli di hashish.

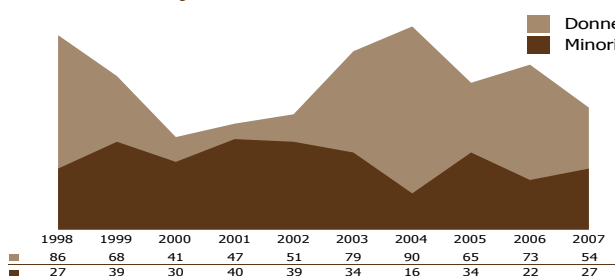
Stranieri segnalati per tipo di droga in Friuli Venezia Giulia (2007)

Nazione	Cocaina	Eroina	Hashish	Marijuana	Plante di cannabis	Droghe sintetiche	Altre droghe	Totale
Albania	40	3	-	1	-	-	-	44
Marocco	3	1	33	2	-	-	-	39
Senegal	12	-	8	18	-	-	-	38
Slovenia	4	6	-	-	2	-	1	13
Serbia	2	1	1	1	-	2	1	8
Austria	3	-	3	1	-	-	-	7
Gambia	5	-	-	2	-	-	-	7
Altre	19	7	12	10	1	-	2	51
<b>Totale</b>	<b>88</b>	<b>18</b>	<b>57</b>	<b>35</b>	<b>3</b>	<b>2</b>	<b>4</b>	<b>207</b>

## Donne e minori segnalati

Nel 2007, le donne segnalate sono state 54 mentre i minori 27, corrispondenti rispettivamente all'1,70% e al 2,62% delle donne e dei minori denunciati a livello nazionale. Nel decennio, i picchi più alti si sono avuti nel 2004 per le donne e nel 2001 per i minori.

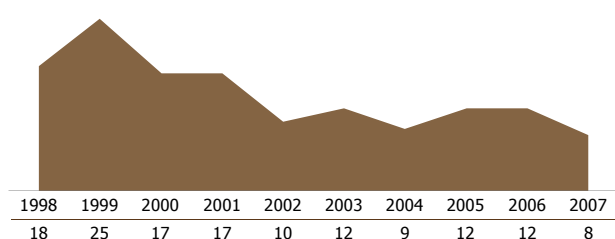
Donne e minori segnalati - serie decennale



## Decessi

I casi di decesso connessi all'abuso di stupefacenti sono stati 8 e corrispondono all'1,36% del totale nazionale. Negli ultimi dieci anni il picco massimo si è avuto nel 1999 con 25 casi, quello minimo nel 2007 (8).

Decessi - serie decennale

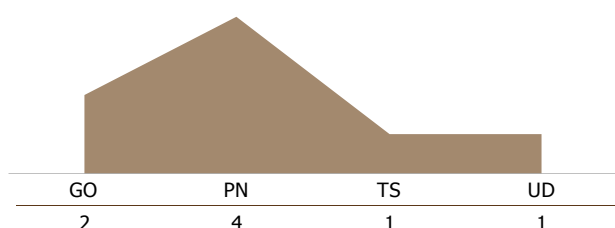


## Province

La provincia di Udine è quella che ha inciso maggiormente sul dato regionale relativamente alle operazioni antidroga (47,07%) e alle denunce (49,57%), mentre quella di Trieste ha inciso maggiormente per i sequestri di stupefacenti (60,07%).

Nella provincia di Pordenone si è avuto il maggior numero di casi di decesso per abuso di stupefacenti (4).

Decessi - distribuzione provinciale (2007)



# REGIONE LIGURIA



Operazioni antidroga

897

Sequestri di stupefacenti

kg. 2.926,73

Persone segnalate all'A.G.

1.384

## OPERAZIONI ANTIDROGA, SEQUESTRI DI STUPEFACENTI E PERSONE SEGNALATE ALL'A.G. (2007)

		2007	Variaz. % sul 2006
<b>OPERAZIONI ANTIDROGA</b>			
Nr.		897	24,58
<b>SEQUESTRI DI STUPEFACENTI</b>			
cocaina	Kg.	225,96	47,40
eroina	Kg.	15,85	- 8,16
hashish	Kg.	2.623,68	- 18,87
marijuana	Kg.	60,17	958,74
piante di cannabis	Nr.	198	- 51,94
droghe sintetiche	Kg.	0,01	- 89,47
	Nr.	1.325	87,15
altre droghe	Kg.	1,06	50,71
	dosi/comp.	804	46,72
<b>Totale</b>	<b>Kg.</b>	<b>2.926,73</b>	<b>- 14,20</b>
	<b>dosi / comp.</b>	<b>2.129</b>	<b>69,51</b>
	<b>piante</b>	<b>198</b>	<b>- 51,94</b>

## PERSONE SEGNALATE ALL'A.G.

### Per tipo di reato

	Nr.		
traffico illecito	1.362		30,96
associazione	22		15,79
altri reati	-		0,00

### per nazionalità

	Nr.		
italiani	892		27,79
stranieri	492		36,29

### per età

	Nr.		
maggiorenni	1.330		31,03
minorenni	54		22,73

<b>Totale</b>	<b>Nr.</b>	<b>1.384</b>	<b>30,69</b>
---------------	------------	--------------	--------------

## INCIDENZA PERCENTUALE DEL DATO REGIONALE SU QUELLO NAZIONALE (2007)

<b>OPERAZIONI ANTIDROGA</b>	<b>4,10</b>
cocaina	3,60
eroina	5,80
hashish	4,96
marijuana	1,67
piante di cannabis	1,67
droghe sintetiche	2,13
Altre droghe	3,79
<b>SEQUESTRI DI STUPEFACENTI</b>	<b>9,24</b>
cocaina	5,75
eroina	0,83
hashish	13,26
marijuana	1,33
piante di cannabis	0,01
droghe sintetiche	0,34
Altre droghe	0,07
<b>PERSONE SEGNALATE ALL'A.G.</b>	<b>3,93</b>
cocaina	3,50
eroina	5,41
hashish	4,53
marijuana	1,99
piante di cannabis	1,62
droghe sintetiche	2,49
Altre droghe	3,22

## Generalità

La particolare posizione geografica della Liguria, con importanti scali aerei e marittimi, nonché la presenza di frontiere terrestri, rende questa regione un polo di attrazione importante nei traffici di hashish provenienti dal Marocco e di cocaina dal Sud America.

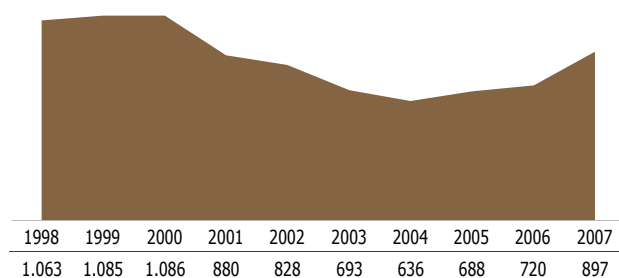
Nella regione sono coinvolti nel narcotraffico, insieme a sodalizi locali, gruppi di origine campana, piemontese, lombarda, siciliana e calabrese, nonché di etnia straniera, fra cui spiccano quelli di origine marocchina e albanese.

## Operazioni antidroga

Nel 2007 sono state 897, il 24,58% in più rispetto all'anno precedente.

Negli ultimi dieci anni i due picchi massimi sono stati registrati nel 2000, con 1.086 operazioni, e nel 1999 con 1.085; quelli minimi si sono avuti nel 2004 (636) e nel 2005 (688).

Operazioni antidroga - serie decennale



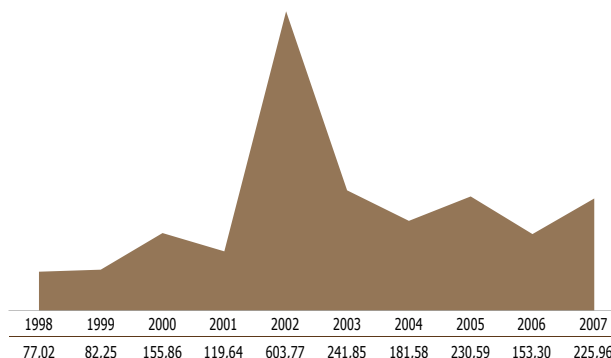
## Sequestri di stupefacenti

In questa regione, nel 2007, si è avuto il 5,75% della cocaina sequestrata a livello nazionale, lo 0,83% dell'eroina, il 13,26% dell'hashish, l'1,33% della marijuana e lo 0,34% delle droghe sintetiche. Il sequestro quantitativamente più rilevante è stato quello relativo a kg. 546,75 di hashish avvenuto a Genova nel mese di giugno.

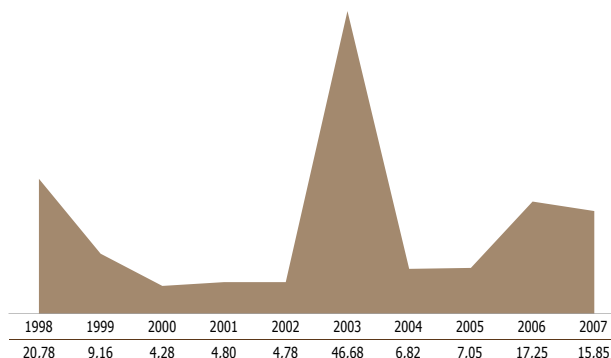
Nel 2007 si rileva, rispetto al 2006, un aumento dei sequestri di cocaina, marijuana e droghe sintetiche; in calo quelli di eroina e hashish.

Nei grafici che seguono è espresso l'andamento dei sequestri per tipo di droga nell'ultimo decennio, durante il quale i picchi massimi sono stati: per la cocaina nel 2002 con kg. 603,77; per l'eroina nel 2003 con kg. 46,68; per l'hashish nel 2000 con kg. 4.870,76; per la marijuana nel 1998 con kg. 89,39 e per le droghe sintetiche nel 2005 con 8.844 pastiglie.

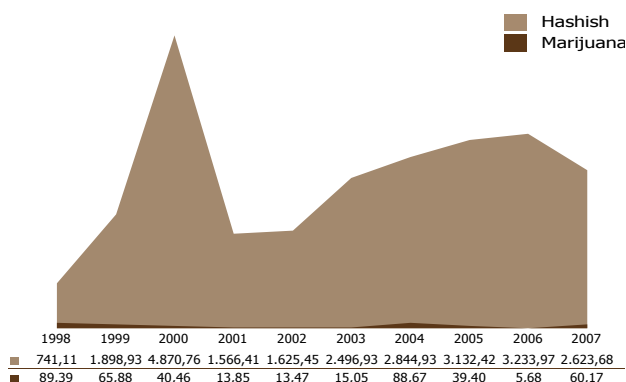
Kg. di cocaina sequestrati - serie decennale



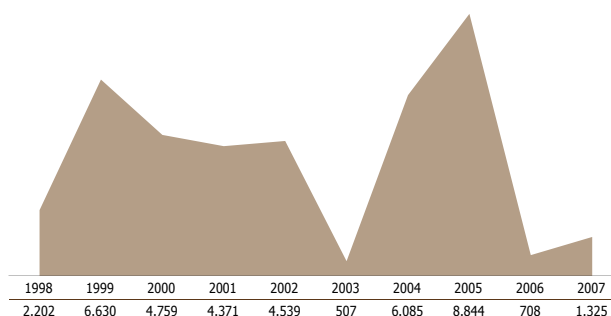
Kg. di eroina sequestrati - serie decennale



Kg. di hashish e marijuana sequestrati - serie decennale



Nr. compresse di droghe sintetiche sequestrate - serie decennale



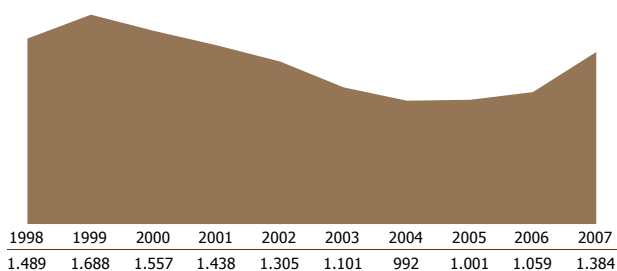
## Persone segnalate all'A.G.

Nel 2007 il numero delle persone segnalate all'Autorità Giudiziaria per motivi di droga è stato di 1.384, il 30,69% in più rispetto all'anno precedente, corrispondente al 3,93% del totale nazionale.

Le denunce hanno riguardato per il 98,41% il reato di traffico illecito e per il 1,59% quello di associazione finalizzata al traffico.

Nel corso dell'ultimo decennio le maggiori denunce sono state registrate nel 1999 (1.688) e 2000 (1.557); i dati più bassi si sono avuti nel 2004 (992) e 2005 (1.001).

Segnalazioni all'A.G. - serie decennale



Gli italiani nati fuori regione e denunciati in Liguria per motivi di droga nel 2007 sono stati 365. Hanno registrato il maggior numero di denunce quelli di origine lombarda (73), seguiti da quelli di origine

Italiani nati in altre regioni, o all'estero, indagati in Liguria (2007)

Regione	Traffico illecito (art.73)	Ass. finalizzata al traffico (art.74)	Altri fatti illeciti	Totale
Lombardia	73	-	-	<b>73</b>
Campania	53	1	-	<b>54</b>
Piemonte	53	-	-	<b>53</b>
Sicilia	40	1	-	<b>41</b>
Calabria	29	-	-	<b>29</b>
Toscana	23	-	-	<b>23</b>
Sardegna	15	-	-	<b>15</b>
Emilia Romagna	12	-	-	<b>12</b>
Lazio	11	-	-	<b>11</b>
Puglia	9	-	-	<b>9</b>
Veneto	7	-	-	<b>7</b>
Basilicata	6	-	-	<b>6</b>
Trentino A.A.D.	4	-	-	<b>4</b>
Abruzzo	2	-	-	<b>2</b>
Friuli Venezia Giulia	2	-	-	<b>2</b>
Marche	2	-	-	<b>2</b>
Umbria	1	-	-	<b>1</b>
Molise	-	-	-	<b>0</b>
Valle d' Aosta	-	-	-	<b>0</b>
Estero	21	-	-	<b>21</b>
<b>Totale</b>	<b>363</b>	<b>2</b>	<b>0</b>	<b>365</b>

campana (54), piemontese (53) e siciliana (41). Quelli di origine campana e siciliana hanno totalizzato ciascuno una denuncia per il delitto più grave di associazione finalizzata al traffico. Nella tabella che segue sono indicate le principali sostanze stupefacenti trattate dai soggetti di altre regioni denunciati in Piemonte. I gruppi lombardi e siciliani si sono distinti soprattutto nei traffici di cocaina e hashish; i campani in quelli di eroina, hashish e cocaina.

Italiani nati in altre regioni, segnalati per tipo di droga in Liguria (2007)

Regione	Cocaina	Eraina	Hashish	Marijuana	Piante di cannabis	Droge sintetiche	Altre droghe	Totale
Lombardia	23	10	37	-	-	-	3	<b>73</b>
Campania	12	18	16	3	-	-	5	<b>54</b>
Piemonte	9	9	17	1	1	9	7	<b>53</b>
Sicilia	13	12	12	3	-	-	1	<b>41</b>
Calabria	10	9	9	-	-	-	1	<b>29</b>
Toscana	2	8	8	-	2	-	3	<b>23</b>
Altre	41	18	29	2	-	1	1	<b>92</b>
<b>Totale</b>	<b>110</b>	<b>84</b>	<b>128</b>	<b>9</b>	<b>3</b>	<b>10</b>	<b>21</b>	<b>365</b>

Le persone nate in Liguria e indagate in altre regioni nel 2007 sono state 165, di cui 10 per associazione finalizzata al traffico.

Persone nate in Liguria, indagate in altre regioni (2007)

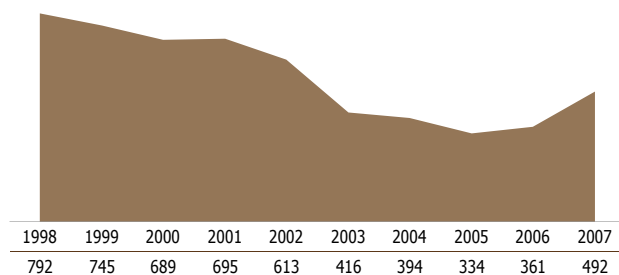
Regione	Traffico illecito (art.73)	Ass. finalizzata al traffico (art.74)	Altri fatti illeciti	Totale
Toscana	39	-	-	<b>39</b>
Lombardia	36	1	-	<b>37</b>
Piemonte	34	-	-	<b>34</b>
Lazio	6	5	-	<b>11</b>
Sardegna	9	-	-	<b>9</b>
Emilia Romagna	8	-	-	<b>8</b>
Sicilia	5	3	-	<b>8</b>
Calabria	4	1	-	<b>5</b>
Campania	4	-	-	<b>4</b>
Marche	4	-	-	<b>4</b>
Valle d' Aosta	2	-	-	<b>2</b>
Abruzzo	1	-	-	<b>1</b>
Friuli Venezia Giulia	1	-	-	<b>1</b>
Puglia	1	-	-	<b>1</b>
Trentino A. AD.	1	-	-	<b>1</b>
Basilicata	-	-	-	<b>0</b>
Molise	-	-	-	<b>0</b>
Umbria	-	-	-	<b>0</b>
Veneto	-	-	-	<b>0</b>
<b>Totale</b>	<b>155</b>	<b>10</b>	<b>0</b>	<b>165</b>

## Stranieri segnalati

In Liguria, gli stranieri risultati coinvolti nel 2007 nel narcotraffico sono stati 492 e corrispondono al 4,61% degli stranieri segnalati a livello nazionale. Le etnie prevalenti sono state quelle marocchina, tunsina, albanese.

Nel decennio il picco più alto di stranieri denunciati è stato registrato nel 1998.

Stranieri segnalati - serie decennale



Principali etnie segnalate all'A.G. (2007)

Nazione	Traffico illecito (art.73)	Ass. finalizzata al traffico (art.74)	Altri fatti illeciti	Totale
Marocco	197	-	-	197
Tunisia	54	1	-	55
Albania	51	-	-	51
Ecuador	28	-	-	28
Algeria	27	1	-	28
Rep. Dominicana	17	-	-	17
Spagna	12	-	-	12
Altre	86	18	-	104
<b>Totale</b>	<b>472</b>	<b>20</b>	<b>0</b>	<b>492</b>

Nella seguente tabella è indicato il tipo di sostanza stupefacente trattata nel 2007 dai soggetti di etnia straniera. Spiccano i gruppi marocchini nei traffici delle droghe principali; gli albanesi e dominicani in quelli di cocaina; gli equadoregni in quelli di eroina.

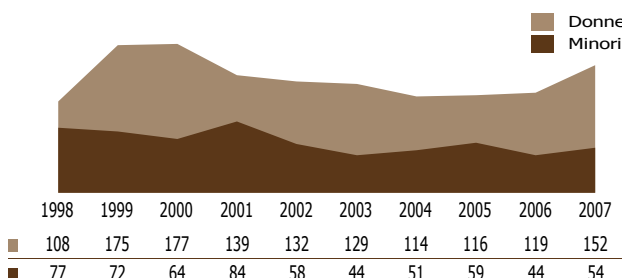
Stranieri segnalati per tipo di droga in Liguria (2007)

Nazione	Cocaina	Eraina	Hashish	Marijuana	Piante di cannabis	Droghe sintetiche	Altre droghe	Totale
Marocco	72	44	74	2	-	-	5	197
Tunisia	12	29	13	-	-	-	1	55
Albania	31	8	2	5	-	-	5	51
Algeria	5	17	5	-	-	-	1	28
Ecuador	4	23	1	-	-	-	-	28
R. Dominicana	15	-	2	-	-	-	-	17
Spagna	1	-	6	5	-	-	-	12
Altre	43	29	21	9	-	-	2	104
<b>Totale</b>	<b>183</b>	<b>150</b>	<b>124</b>	<b>21</b>	<b>0</b>	<b>0</b>	<b>14</b>	<b>492</b>

## Donne e minori segnalati

Nel 2007, le donne segnalate sono state 152 mentre i minori 54, corrispondenti rispettivamente al 4,79% e al 5,24% delle donne e dei minori denunciati a livello nazionale. Nel decennio, i picchi più alti si sono avuti nel 2000 per le donne e nel 2001 per i minori.

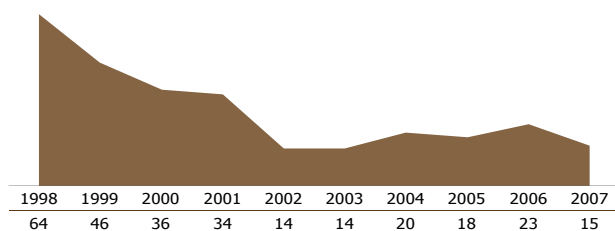
Donne e minori segnalati - serie decennale



## Decessi

I casi di decesso connessi all'abuso di stupefacenti sono stati 15 e corrispondono al 2,55% del totale nazionale. Negli ultimi dieci anni il picco massimo si è avuto nel 1998 con 64 casi, quello minimo nel 2002 e nel 2003 (14).

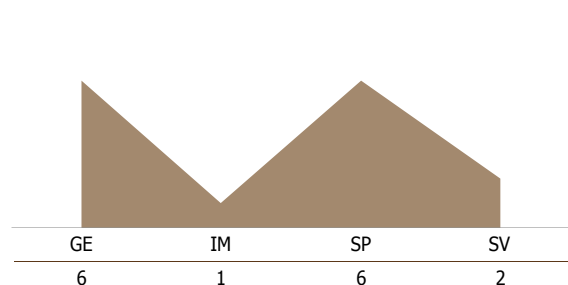
Decessi - serie decennale



## Province

La provincia di Genova è quella che ha inciso maggiormente sul dato regionale relativamente alle operazioni antidroga (56,08%), alle denunce (56,00%) e ai sequestri di stupefacenti (59,01%). Nelle province di Genova e La Spezia si è avuto il maggior numero di casi di decesso per abuso di stupefacenti (6 in entrambe).

Decessi - distribuzione provinciale (2007)



# REGIONE EMILIA ROMAGNA



Operazioni antidroga

1.843

Sequestri di stupefacenti

kg. 2.705,83

Persone segnalate all'A.G.

2.888

## OPERAZIONI ANTIDROGA, SEQUESTRI DI STUPEFACENTI E PERSONE SEGNALATE ALL'A.G. (2007)

	2007	Variaz. % sul 2006
<b>OPERAZIONI ANTIDROGA</b>		
Nr.	1.843	8,92
<b>SEQUESTRI DI STUPEFACENTI</b>		
cocaina	Kg. 188,79	29,15
eroina	Kg. 127,52	105,26
hashish	Kg. 2.178,43	135,40
marijuana	Kg. 90,62	417,60
piante di cannabis	Nr. 2.424	158,42
droghe sintetiche	Kg. 1,16	21,65
	Nr. 25.524	178,68
altre droghe	Kg. 119,31	8.959,00
	dosi/comp. 240	- 39,55
<b>Totale</b>	<b>Kg. 2.705,83</b>	<b>134,58</b>
	<b>dosi / comp. 25.764</b>	<b>169,61</b>
	<b>piante (*) 2.433</b>	<b>159,38</b>

## PERSONE SEGNALATE ALL'A.G.

### Per tipo di reato

traffico illecito	Nr. 2.832	3,06
associazione	Nr. 54	- 26,03
altri reati	Nr. 2	- 71,43

### per nazionalità

italiani	Nr. 1.471	0,34
stranieri	Nr. 1.417	4,04

### per età

maggioresenni	Nr. 2.818	2,88
minorenni	Nr. 70	- 21,35

<b>Totale</b>	<b>Nr.</b>	<b>2.888</b>	<b>2,12</b>
---------------	------------	--------------	-------------

(\*) piante di cannabis e di papavero da oppio

## INCIDENZA PERCENTUALE DEL DATO REGIONALE SU QUELLO NAZIONALE (2007)

<b>OPERAZIONI ANTIDROGA</b>	<b>8,42</b>
cocaina	7,66
eroina	9,54
hashish	10,39
marijuana	3,71
piante di cannabis	4,89
droghe sintetiche	17,33
Altre droghe	6,41
<b>SEQUESTRI DI STUPEFACENTI</b>	<b>8,54</b>
cocaina	4,81
eroina	6,71
hashish	11,01
marijuana	2,00
piante di cannabis	0,16
droghe sintetiche	6,49
Altre droghe	7,86
<b>PERSONE SEGNALATE ALL'A.G.</b>	<b>8,20</b>
cocaina	8,14
eroina	8,05
hashish	10,38
marijuana	4,68
piante di cannabis	4,22
droghe sintetiche	18,33
Altre droghe	4,09



## Generalità

Il diffuso benessere di questa regione esercita una non indifferente capacità attrattiva per le diverse organizzazioni criminali dedite al narcotraffico, tanto italiane che straniere, interessate non solo ai flussi e ai mercati delle droghe, ma anche al reinvestimento dei relativi introiti, specie nel settore immobiliare.

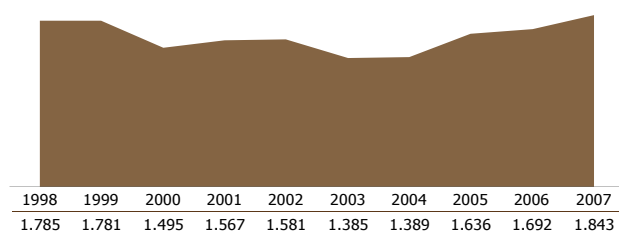
Sebbene in maniera spesso defilata, insieme ai gruppi locali partecipano alla gestione del traffico illecito delle droghe sodalizi di origine campana, pugliese, lombarda, siciliana, calabrese e laziale. Fra i gruppi stranieri spiccano quelli marocchini, tunisini, albanesi e algerini.

## Operazioni antidroga

Nel 2007 sono state 1.843, l'8,92% in più rispetto all'anno precedente.

Negli ultimi dieci anni i due picchi massimi sono stati registrati nel 2007, con 1.843 operazioni, e nel 1998 con 1.785; quelli minimi si sono avuti nel 2003 (1.385) e nel 2004 (1.389).

Operazioni antidroga - serie decennale



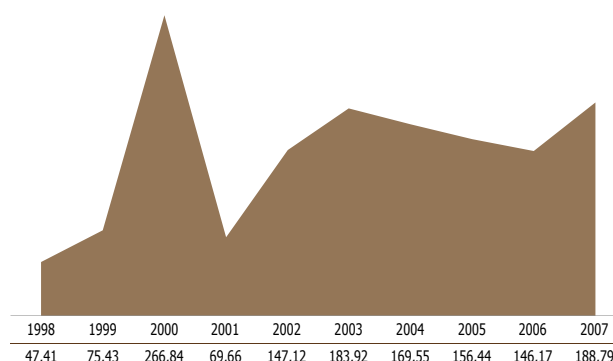
## Sequestri di stupefacenti

In questa regione, nel 2007, si è avuto il 4,81% della cocaina sequestrata a livello nazionale, il 6,71% dell'eroina, l'11,01% dell'hashish, il 2,00% della marijuana e il 6,49% delle droghe sintetiche. Il sequestro quantitativamente più rilevante è stato quello relativo a kg. 804,34 di hashish avvenuto a Modena nel mese di dicembre.

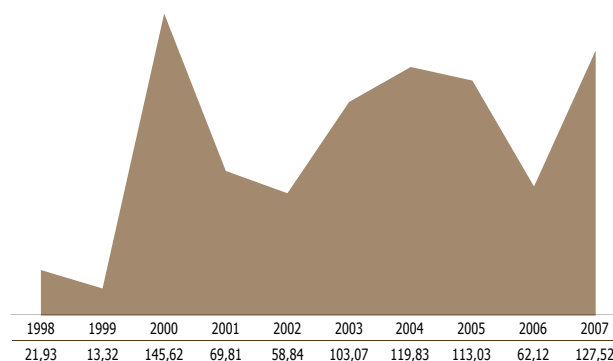
Nel 2007 si rileva, rispetto al 2006, un aumento dei sequestri di tutte le sostanze principali. Notevoli soprattutto i sequestri di hashish.

Nei grafici che seguono è espresso l'andamento dei sequestri per tipo di droga nell'ultimo decennio, durante il quale i picchi massimi sono stati: per la cocaina nel 2000 con kg. 266,84; per l'eroina nel 2000 con kg. 145,62; per l'hashish nel 2007 con kg. 2.178,43; per la marijuana nel 2002 con kg. 608,90 e per le droghe sintetiche nel 2004 con 148.103 pastiglie.

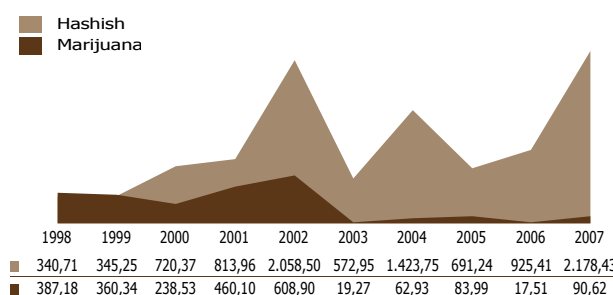
Kg. di cocaina sequestrati - serie decennale



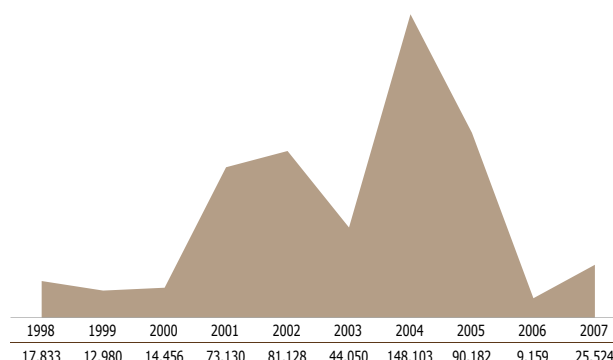
Kg. di eroina sequestrati - serie decennale



Kg. di hashish e marijuana sequestrati - serie decennale



Nr. compresse di droghe sintetiche sequestrate - serie decennale

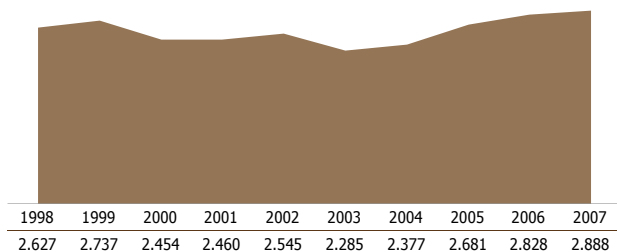


## Persone Segnalate all'A.G.

Nel 2007 il numero delle persone segnalate all'Autorità Giudiziaria per motivi di droga è stato di 2.888, il 2,12% in più rispetto all'anno precedente, corrispondente all'8,20% del totale nazionale. Le denunce hanno riguardato per il 98,06% il reato di traffico illecito e per l'1,87% quello di associazione finalizzata al traffico.

Nel corso dell'ultimo decennio le maggiori denunce sono state registrate nel 2007 (2.888) e 2006 (2.828); i dati più bassi si sono avuti nel 2003 (2.285) e 2004 (2.377).

Segnalazioni all'A.G. - serie decennale



Gli italiani nati fuori regione e denunciati in Emilia Romagna per motivi di droga nel 2007 sono stati 762. Hanno registrato il maggior numero di denunce quelli di origine campana (170), seguiti

Italiani nati in altre regioni, o all'estero, indagati in Emilia Romagna

Regione	Traffico illecito (art.73)	Ass. finalizzata al traffico (art.74)	Altri fatti illeciti	Totale
Campania	166	4	-	<b>170</b>
Puglia	116	1	-	<b>117</b>
Lombardia	65	2	-	<b>67</b>
Sicilia	63	1	-	<b>64</b>
Calabria	62	1	-	<b>63</b>
Piemonte	40	-	-	<b>40</b>
Lazio	32	-	-	<b>32</b>
Marche	29	-	-	<b>29</b>
Toscana	24	2	-	<b>26</b>
Veneto	24	2	-	<b>26</b>
Sardegna	17	1	-	<b>18</b>
Abruzzo	14	-	-	<b>14</b>
Basilicata	13	-	-	<b>13</b>
Liguria	8	-	-	<b>8</b>
Friuli Venezia Giulia	4	-	-	<b>4</b>
Umbria	4	-	-	<b>4</b>
Trentino A.A.D.	3	-	-	<b>3</b>
Molise	2	-	-	<b>2</b>
Valle d' Aosta	-	-	-	<b>0</b>
Estero	61	1	-	<b>62</b>
<b>Totale</b>	<b>747</b>	<b>15</b>	<b>0</b>	<b>762</b>

da quelli di origine pugliese (117), lombarda (67) e siciliana (64).

Quelli di origine campana hanno totalizzato il maggior numero di denunce per il delitto più grave di associazione finalizzata al traffico.

Nella tabella che segue sono indicate le principali sostanze stupefacenti trattate dai soggetti di altre regioni denunciati in Emilia Romagna. I gruppi campani e pugliesi si sono evidenziati nei traffici delle droghe principali; i calabresi in quelli di cocaina; i siciliani in quelli di hashish.

Italiani nati in altre regioni, segnalati per tipo di droga in Emilia Romagna (2007)

Regione	Cocaina	Eroina	Hashish	Marijuana	Piante di cannabis	Droghe sintetiche	Altre droghe	Totale
Campania	69	21	37	11	1	22	9	<b>170</b>
Puglia	44	14	39	3	2	5	10	<b>117</b>
Lombardia	19	7	25	6	2	8	-	<b>67</b>
Sicilia	22	6	29	3	1	2	1	<b>64</b>
Calabria	39	6	13	1	-	2	2	<b>63</b>
Piemonte	8	6	9	1	-	16	-	<b>40</b>
Altre	85	35	60	18	6	25	12	<b>241</b>
<b>Totale</b>	<b>286</b>	<b>95</b>	<b>212</b>	<b>43</b>	<b>12</b>	<b>80</b>	<b>34</b>	<b>762</b>

Le persone nate in Emilia Romagna e indagate in altre regioni nel 2007 sono state 193, di cui 19 per associazione finalizzata al traffico.

Persone nate in Emilia Romagna, indagate in altre regioni (2007)

Regione	Traffico illecito (art.73)	Ass. finalizzata al traffico (art.74)	Altri fatti illeciti	Totale
Lombardia	39	3	-	<b>42</b>
Toscana	38	1	-	<b>39</b>
Marche	19	-	-	<b>19</b>
Sicilia	5	13	-	<b>18</b>
Liguria	12	-	-	<b>12</b>
Veneto	11	-	-	<b>11</b>
Lazio	9	1	-	<b>10</b>
Abruzzo	7	-	-	<b>7</b>
Puglia	6	-	-	<b>6</b>
Sardegna	5	1	-	<b>6</b>
Calabria	5	-	-	<b>5</b>
Trentino A. AD.	5	-	-	<b>5</b>
Campania	4	-	-	<b>4</b>
Piemonte	4	-	-	<b>4</b>
Umbria	3	-	-	<b>3</b>
Molise	1	-	-	<b>1</b>
Valle d' Aosta	1	-	-	<b>1</b>
Basilicata	-	-	-	<b>0</b>
Friuli Venezia Giulia	-	-	-	<b>0</b>
<b>Totale</b>	<b>174</b>	<b>19</b>	<b>0</b>	<b>193</b>

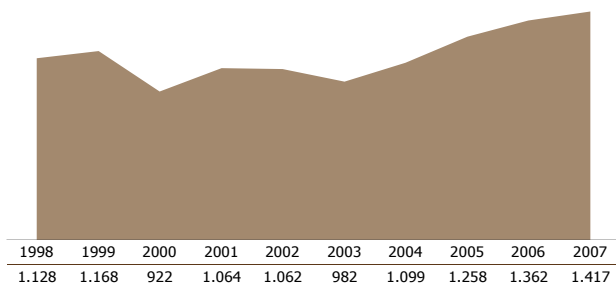
## Stranieri segnalati

In Emilia Romagna, gli stranieri risultati coinvolti nel 2007 nel narcotraffico sono stati 1.417 e corrispondono al 13,29% degli stranieri denunciati a livello nazionale.

Le etnie prevalenti sono state quelle marocchina, tunisina, albanese e algerina.

Nel decennio il picco più alto di stranieri denunciati è stato registrato nel 2007.

Stranieri segnalati - serie decennale



Principali etnie segnalate all'A.G. (2007)

Nazione	Traffico illecito (art.73)	Ass. finalizzata al traffico (art.74)	Altri fatti illeciti	Totale
Marocco	510	9	-	<b>519</b>
Tunisia	311	-	-	<b>311</b>
Albania	157	19	-	<b>176</b>
Algeria	110	-	-	<b>110</b>
Nigeria	73	-	-	<b>73</b>
Pakistan	31	-	-	<b>31</b>
Senegal	30	-	-	<b>30</b>
Altre	163	4	-	<b>167</b>
<b>Totale</b>	<b>1.385</b>	<b>32</b>	<b>0</b>	<b>1.417</b>

Nella seguente tabella è indicato il tipo di sostanza stupefacente trattata nel 2007 dai soggetti di etnia straniera. Spiccano i gruppi albanesi nei traffici di cocaina; i marocchini e tunisini in quelli di cocaina, eroina e hashish.

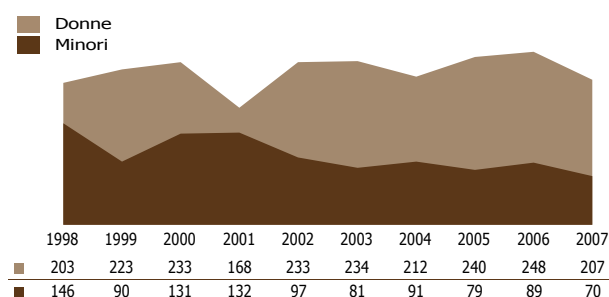
Stranieri segnalati per tipo di droga in Emilia Romagna (2007)

Nazione	Cocaina	Eroina	Hashish	Marijuana	Piante di cannabis	Droghe sintetiche	Altre droghe	Totale
Marocco	129	85	286	-	-	1	18	<b>519</b>
Tunisia	64	150	89	-	-	-	-	<b>311</b>
Albania	137	20	8	4	-	-	-	<b>176</b>
Algeria	19	28	58	-	-	1	4	<b>110</b>
Nigeria	68	2	2	1	-	-	-	<b>73</b>
Pakistan	2	25	4	-	-	-	-	<b>31</b>
Senegal	12	1	12	4	-	1	-	<b>30</b>
Altre	87	16	37	6	-	6	15	<b>167</b>
<b>Totale</b>	<b>518</b>	<b>327</b>	<b>496</b>	<b>15</b>	<b>-</b>	<b>9</b>	<b>52</b>	<b>1.417</b>

## Donne e minori segnalati

Nel 2007, le donne segnalate sono state 207 mentre i minori 70, corrispondenti rispettivamente al 6,52% e al 6,79% delle donne e dei minori denunciati a livello nazionale. Nel decennio, i picchi più alti si sono avuti nel 2006 per le donne e nel 1998 per i minori.

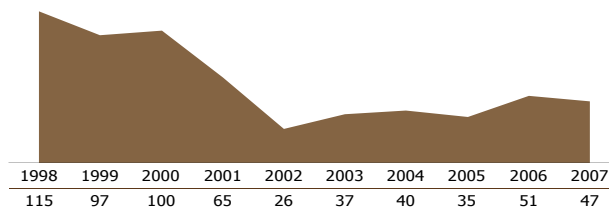
Donne e minori segnalati - serie decennale



## Decessi

I casi di decesso connessi all'abuso di stupefacenti sono stati 47 e corrispondono al 7,98% del totale nazionale. Negli ultimi dieci anni il picco massimo si è avuto nel 1998 con 115 casi, quello minimo nel 2002 (26).

Decessi - serie decennale

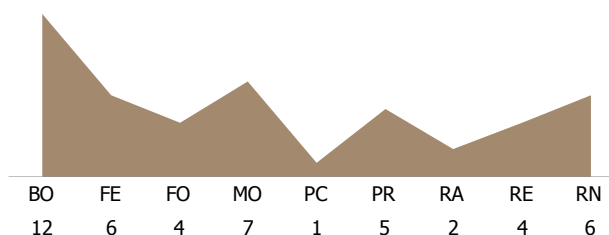


## Province

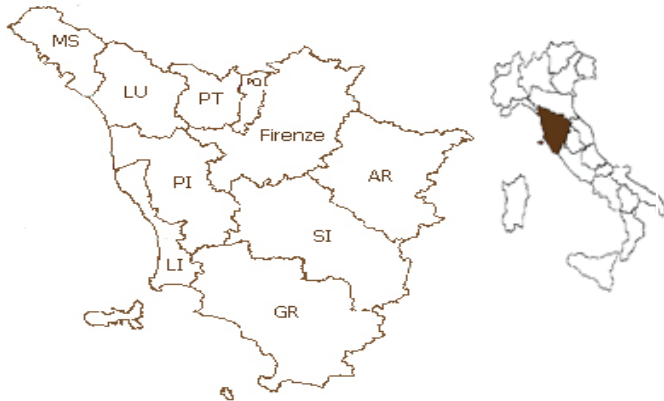
La provincia di Bologna è quella che ha inciso maggiormente sul dato regionale relativamente alle operazioni antidroga (38,47%) e alle denunce (35,87%), mentre quella di Modena ha inciso maggiormente per i sequestri di stupefacenti (49,81%).

Sempre in provincia di Bologna si è avuto il maggior numero di casi di decesso per abuso di stupefacenti (12).

Decessi - distribuzione provinciale (2007)



# REGIONE TOSCANA



Operazioni antidroga

1.416

Sequestri di stupefacenti

kg. 1.486,16

Persone segnalate all'A.G.

2.207

## OPERAZIONI ANTIDROGA, SEQUESTRI DI STUPEFACENTI E PERSONE SEGNALATE ALL'A.G. (2007)

	2007	Variaz. % sul 2006
<b>OPERAZIONI ANTIDROGA</b>		
Nr.	1.416	3,28
<b>SEQUESTRI DI STUPEFACENTI</b>		
cocaina	Kg. 117,82	- 54,40
eroina	Kg. 150,88	129,18
hashish	Kg. 1.043,98	74,26
marijuana	Kg. 29,20	- 18,68
piante di cannabis	Nr. 1.474	23,35
droghe sintetiche	Kg. 0,80	263,64
	Nr. 7.325	2,89
altre droghe	Kg. 143,49	2.447,67
	dosi/comp. 1.442	49,59
<b>Totale</b>	<b>Kg. 1.486,16</b>	<b>53,99</b>
	<b>dosi / comp. 8.767</b>	<b>8,46</b>
	<b>piante (*) 1.814</b>	<b>51,80</b>

## PERSONE SEGNALATE ALL'A.G.

### Per tipo di reato

	Nr.	Variaz. % sul 2006
traffico illecito	2.080	- 2,07
associazione	127	535,00
altri reati	-	- 100,00

### per nazionalità

	Nr.	Variaz. % sul 2006
italiani	1.296	3,85
stranieri	911	1,56

### per età

	Nr.	Variaz. % sul 2006
maggioresenni	2.159	4,15
minoresenni	48	- 33,33

<b>Totale</b>	<b>Nr.</b>	<b>Variaz. % sul 2006</b>
	<b>2.207</b>	<b>2,89</b>

(\*) piante di cannabis e di papavero da oppio

## INCIDENZA PERCENTUALE DEL DATO REGIONALE SU QUELLO NAZIONALE (2007)

<b>OPERAZIONI ANTIDROGA</b>	<b>6,47</b>
cocaina	5,55
eroina	9,32
hashish	6,84
marijuana	3,11
piante di cannabis	4,89
droghe sintetiche	10,40
Altre droghe	7,18
<b>SEQUESTRI DI STUPEFACENTI</b>	<b>4,69</b>
cocaina	3,00
eroina	7,94
hashish	5,28
marijuana	0,64
piante di cannabis	0,10
droghe sintetiche	1,86
Altre droghe	9,41
<b>PERSONE SEGNALATE ALL'A.G.</b>	<b>6,26</b>
cocaina	5,08
eroina	9,68
hashish	6,74
marijuana	3,78
piante di cannabis	6,60
droghe sintetiche	8,54
Altre droghe	4,05

## Generalità

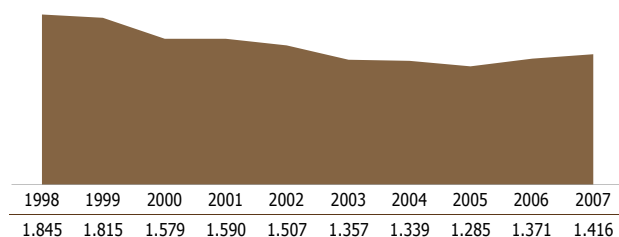
Pur contando su una solida struttura economica e costituendo pertanto potenziale richiamo per la criminalità organizzata, in Toscana non risultano presenze significative di sodalizi criminali dediti al narcotraffico. A prevalere sono decisamente i gruppi stranieri, in particolare i gruppi africani e albanesi. Questi ultimi sono coinvolti soprattutto nei traffici di cocaina e hashish mentre, fra i gruppi africani, spiccano i marocchini, anche loro coinvolti principalmente nei traffici di cocaina e hashish, ma a un livello minore.

## Operazioni antidroga

Nel 2007 sono state 1.416, il 3,28% in più rispetto all'anno precedente.

Negli ultimi dieci anni i due picchi massimi sono stati registrati nel 1998, con 1.845 operazioni, e nel 1999 con 1.815; quelli minimi si sono avuti nel 2005 (1.285) e nel 2004 (1.339).

Operazioni antidroga - serie decennale



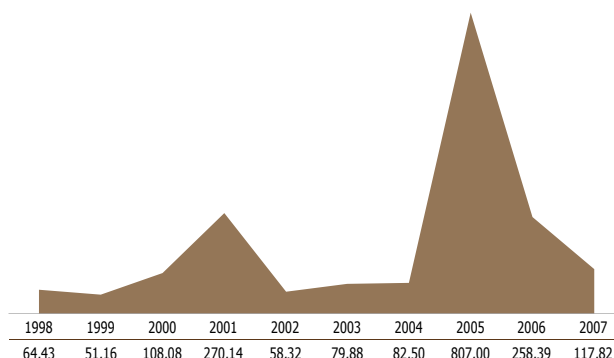
## Sequestri di stupefacenti

In questa regione, nel 2007, si è avuto il 3,00% della cocaina sequestrata a livello nazionale, il 7,94% dell'eroina, il 5,28% dell'hashish, lo 0,64% della marijuana e l'1,86% delle droghe sintetiche. Il sequestro quantitativamente più rilevante è stato quello relativo a kg. 241,00 di hashish avvenuto a Vicopisano nel mese di agosto.

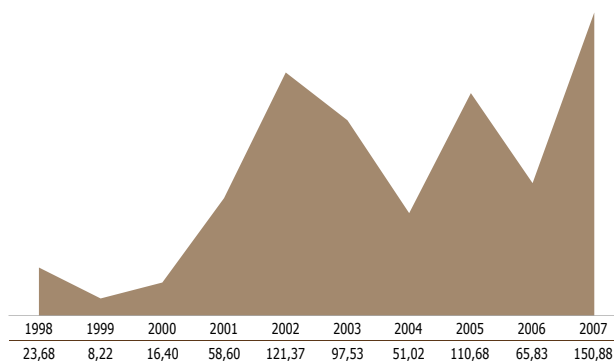
Nel 2007 si rileva, rispetto al 2006, un aumento dei sequestri di eroina, hashish e droghe sintetiche; in calo quelli di cocaina e marijuana.

Nei grafici che seguono è espresso l'andamento dei sequestri per tipo di droga nell'ultimo decennio, durante il quale i picchi massimi sono stati: per la cocaina nel 2005 con kg. 807,00; per l'eroina nel 2007 con kg. 150,88; per l'hashish nel 1998 con kg. 4.338,88; per la marijuana nel 2002 con kg. 928,99 e per le droghe sintetiche nel 2004 con 29.955 pastiglie.

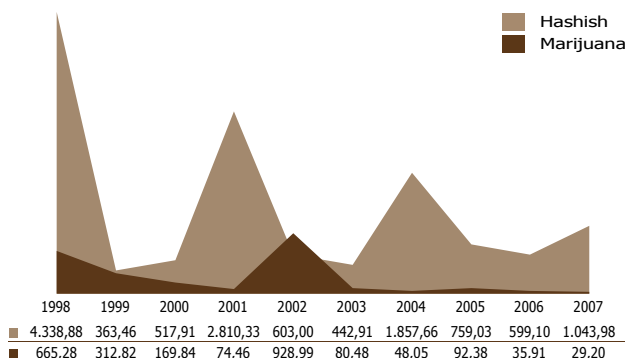
Kg. di cocaina sequestrati - serie decennale



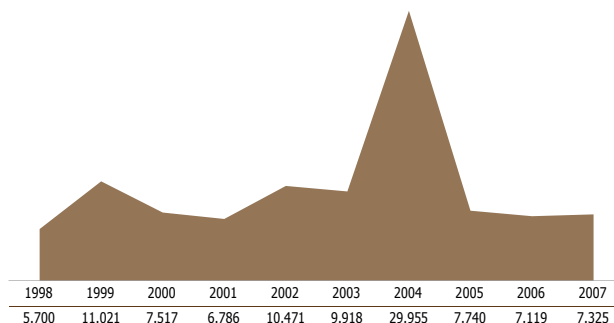
Kg. di eroina sequestrati - serie decennale



Kg. di hashish e marijuana sequestrati - serie decennale



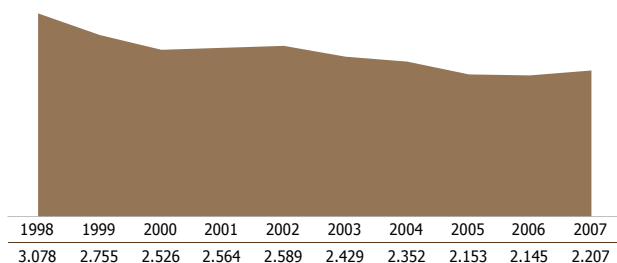
Nr. compresse di droghe sintetiche sequestrate - serie decennale



## Persone Segnalate all'A.G.

Nel 2007 il numero delle persone segnalate all'Autorità Giudiziaria per motivi di droga è stato di 2.207, il 2,89% in più rispetto all'anno precedente, corrispondente al 6,26% del totale nazionale. Le denunce hanno riguardato per il 94,25% il reato di traffico illecito e per il 5,75% quello di associazione finalizzata al traffico. Nel corso dell'ultimo decennio le maggiori denunce sono state registrate nel 1998 (3.078) e 1999 (2.755); i dati più bassi si sono avuti nel 2006 (2.145) e 2005 (2.153).

Segnalazioni all'A.G. - serie decennale



Gli italiani nati fuori regione e denunciati in Toscana per motivi di droga nel 2007 sono stati 521. Hanno registrato il maggior numero di denunce quelli di origine campana (103), seguiti

Italiani nati in altre regioni, o all'estero, indagati in Toscana (2007)

Regione	Traffico illecito (art.73)	Ass. finalizzata al traffico (art.74)	Altri fatti illeciti	Totale
Campania	98	5	-	<b>103</b>
Sicilia	62	4	-	<b>66</b>
Lombardia	57	1	-	<b>58</b>
Lazio	55	2	-	<b>57</b>
Emilia Romagna	38	1	-	<b>39</b>
Liguria	39	-	-	<b>39</b>
Puglia	25	-	-	<b>25</b>
Calabria	21	2	-	<b>23</b>
Piemonte	19	1	-	<b>20</b>
Sardegna	14	1	-	<b>15</b>
Umbria	7	-	-	<b>7</b>
Veneto	6	1	-	<b>7</b>
Basilicata	5	-	-	<b>5</b>
Molise	4	1	-	<b>5</b>
Abruzzo	2	2	-	<b>4</b>
Friuli Venezia Giulia	4	-	-	<b>4</b>
Marche	2	1	-	<b>3</b>
Trentino A.A.D.	2	-	-	<b>2</b>
Valle d' Aosta	1	-	-	<b>1</b>
Estero	36	2	-	<b>38</b>
<b>Totale</b>	<b>497</b>	<b>24</b>	<b>0</b>	<b>521</b>

da quelli di origine siciliana (66), lombarda (58) e laziale (57).

Quelli di origine campana hanno totalizzato il maggior numero di denunce per il delitto più grave di associazione finalizzata al traffico.

Nella tabella che segue sono indicate le principali sostanze stupefacenti trattate dai soggetti di altre regioni denunciati in Toscana. I gruppi campani e siciliani si sono evidenziati nei traffici di cocaina, eroina e hashish; i lombardi in quelli di hashish.

Italiani nati in altre regioni, segnalati per tipo di droga in Toscana (2007)

Regione	Cocaina	Eroina	Hashish	Marijuana	Piante di cannabis	Droghe sintetiche	Altre droghe	Totale
Campania	39	31	20	1	3	6	3	<b>103</b>
Sicilia	21	22	12	3	1	2	5	<b>66</b>
Lombardia	8	9	25	5	4	1	6	<b>58</b>
Lazio	19	10	18	1	7	1	1	<b>57</b>
Emilia Romagna	2	14	18	3	1	1	-	<b>39</b>
Liguria	10	6	15	1	-	3	4	<b>39</b>
Altre	38	49	45	7	7	3	10	<b>159</b>
<b>Totale</b>	<b>137</b>	<b>141</b>	<b>153</b>	<b>21</b>	<b>23</b>	<b>17</b>	<b>29</b>	<b>521</b>

Le persone nate in Toscana e indagate in altre regioni nel 2007 sono state 141, di cui 11 per associazione finalizzata al traffico.

Persone nate in Toscana, indagate in altre regioni (2007)

Regione	Traffico illecito (art.73)	Ass. finalizzata al traffico (art.74)	Altri fatti illeciti	Totale
Emilia Romagna	24	2	-	<b>26</b>
Liguria	23	-	-	<b>23</b>
Campania	19	1	-	<b>20</b>
Lazio	15	-	-	<b>15</b>
Lombardia	14	1	-	<b>15</b>
Marche	9	-	-	<b>9</b>
Calabria	4	3	-	<b>7</b>
Abruzzo	5	-	-	<b>5</b>
Sardegna	4	-	-	<b>4</b>
Sicilia	2	2	-	<b>4</b>
Umbria	3	1	-	<b>4</b>
Veneto	3	1	-	<b>4</b>
Puglia	2	-	-	<b>2</b>
Friuli Venezia Giulia	1	-	-	<b>1</b>
Piemonte	1	-	-	<b>1</b>
Trentino A.A.D.	1	-	-	<b>1</b>
Basilicata	-	-	-	<b>0</b>
Molise	-	-	-	<b>0</b>
Valle d' Aosta	-	-	-	<b>0</b>
<b>Totale</b>	<b>130</b>	<b>11</b>	<b>0</b>	<b>141</b>

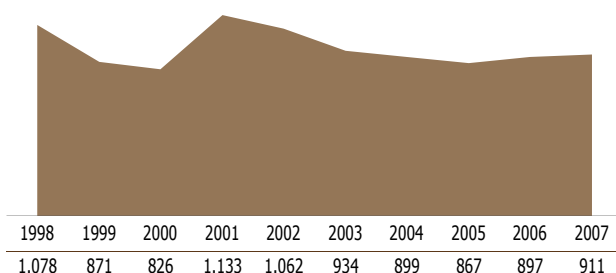
## Stranieri segnalati

In Toscana, gli stranieri risultati coinvolti nel 2007 nel narcotraffico sono stati 911 e corrispondono al 8,54% del totale dei segnalati a livello nazionale.

Le etnie prevalenti sono state quelle marocchina, albanese e tunisina.

Nel decennio il picco più alto di stranieri denunciati è stato registrato nel 2001.

Stranieri segnalati - serie decennale



Principali etnie segnalate all'A.G. (2007)

Nazione	Traffico illecito (art.73)	Ass. finalizzata al traffico (art.74)	Altri fatti illeciti	Totale
Marocco	339	14	-	<b>353</b>
Albania	121	44	-	<b>165</b>
Tunisia	143	8	-	<b>151</b>
Algeria	51	1	-	<b>52</b>
Nigeria	16	-	-	<b>16</b>
Serbia	9	2	-	<b>11</b>
Palestina	11	-	-	<b>11</b>
Cina	11	-	-	<b>11</b>
Francia	11	-	-	<b>11</b>
Altre	126	4	-	<b>130</b>
<b>Totale</b>	<b>838</b>	<b>73</b>	<b>0</b>	<b>911</b>

Nella seguente tabella è indicato il tipo di sostanza stupefacente trattata nel 2007 dai soggetti di etnia straniera. Spiccano i gruppi marocchini nei traffici di cocaina, eroina e hashish; gli albanesi in quelli di cocaina; i tunisini in quelli di eroina.

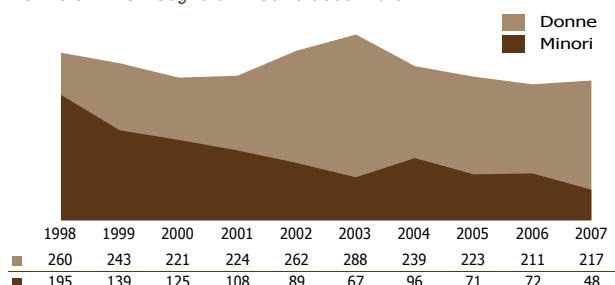
Stranieri segnalati per tipo di droga in Toscana (2007)

Nazione	Cocaina	Eroina	Hashish	Marijuana	Piante di cannabis	Droghe sintetiche	Altre droghe	Totale
Marocco	118	75	141	1	-	2	16	<b>353</b>
Albania	99	38	9	1	-	2	16	<b>165</b>
Tunisia	46	78	19	2	-	-	6	<b>151</b>
Algeria	16	20	15	-	-	-	1	<b>52</b>
Nigeria	6	3	-	7	-	-	-	<b>16</b>
Palestina	3	6	2	-	-	-	-	<b>11</b>
Serbia	2	5	3	-	-	1	-	<b>11</b>
Cina	-	4	-	-	-	3	4	<b>11</b>
Francia	1	3	5	1	-	1	-	<b>11</b>
Altre	38	28	41	7	1	4	11	<b>130</b>
<b>Totale</b>	<b>329</b>	<b>260</b>	<b>235</b>	<b>19</b>	<b>1</b>	<b>13</b>	<b>54</b>	<b>911</b>

## Donne e minori segnalati

Nel 2007, le donne segnalate sono state 217 mentre i minori 48, corrispondenti rispettivamente al 6,83% e al 4,66% delle donne e dei minori denunciati a livello nazionale. Nel decennio, i picchi più alti si sono avuti nel 2003 per le donne e nel 1998 per i minori.

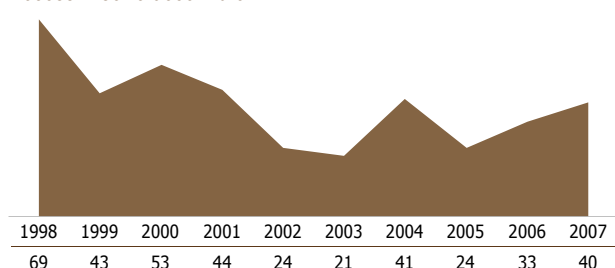
Donne e minori segnalati - serie decennale



## Decessi

I casi di decesso connessi all'abuso di stupefacenti sono stati 40 e corrispondono al 6,79% del totale nazionale. Negli ultimi dieci anni il picco massimo si è avuto nel 1998 con 69 casi, quello minimo nel 2003 (21).

Decessi - serie decennale

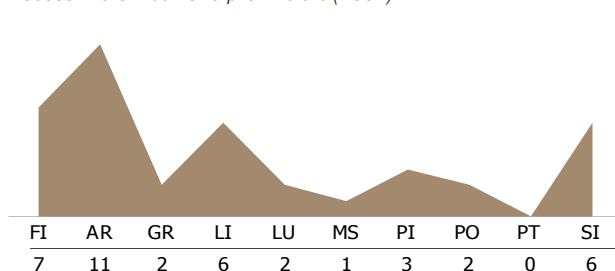


## Province

La provincia di Firenze è quella che ha inciso maggiormente sul dato regionale relativamente alle operazioni antidroga (32,13%) e alle denunce (28,77%), mentre quella di Prato ha maggiormente inciso per i sequestri di stupefacenti (27,48%).

In provincia di Arezzo si è avuto il maggior numero di casi di decesso per abuso di stupefacenti (11).

Decessi - distribuzione provinciale (2007)



# REGIONE UMBRIA



Operazione antidroga

290

Sequestri di stupefacenti

kg. 165,05

Persone segnalate all'A.G.

693

## OPERAZIONI ANTIDROGA, SEQUESTRI DI STUPEFACENTI E PERSONE SEGNALATE ALL'A.G. (2007)

	2007	Variaz. % sul 2006
<b>OPERAZIONI ANTIDROGA</b>		
Nr.	290	3,57
<b>SEQUESTRI DI STUPEFACENTI</b>		
cocaina	Kg. 18,63	- 95,83
eroina	Kg. 9,73	38,19
hashish	Kg. 26,17	- 62,89
marijuana	Kg. 107,79	3.041,56
piante di cannabis	Nr. 147	465,38
droghe sintetiche	Kg. 0,03	- 13,51
	Nr. 626	- 2,80
altre droghe	Kg. 2,70	11.652,17
	dosi/comp. 342	210,91
<b>Totale</b>	<b>Kg. 165,05</b>	<b>- 68,71</b>
	<b>dosi /comp. 968</b>	<b>28,38</b>
	<b>piante 147</b>	<b>465,38</b>

## PERSONE SEGNALATE ALL'A.G.

Per tipo di reato		
traffico illecito	Nr. 430	- 16,67
associazione	Nr. 263	630,56
altri reati	Nr. -	0,00
per nazionalità		
italiani	Nr. 307	15,41
stranieri	Nr. 386	34,97
per età		
maggioresni	Nr. 685	25,46
minorenni	Nr. 8	33,33
<b>Totale</b>	<b>Nr. 693</b>	<b>25,54</b>

## INCIDENZA PERCENTUALE DEL DATO REGIONALE SU QUELLO NAZIONALE (2007)

<b>OPERAZIONI ANTIDROGA</b>	<b>1,32</b>
cocaina	1,43
eroina	2,09
hashish	1,04
marijuana	0,42
piante di cannabis	1,11
droghe sintetiche	1,07
Altre droghe	1,94
<b>SEQUESTRI DI STUPEFACENTI</b>	<b>0,52</b>
cocaina	0,47
eroina	0,51
hashish	0,13
marijuana	2,37
piante di cannabis	0,01
droghe sintetiche	0,16
Altre droghe	0,18
<b>PERSONE SEGNALATE ALL'A.G.</b>	<b>1,97</b>
cocaina	2,30
eroina	2,29
hashish	1,05
marijuana	0,54
piante di cannabis	0,97
droghe sintetiche	0,71
Altre droghe	3,69

## Generalità

Non esistono in questa regione potenti gruppi criminali dediti al traffico illecito di stupefacenti sebbene non manchino interessi da parte di organizzazioni qualificate, con presenza di elementi soprattutto legati alla criminalità campana e laziale. In materia di narcotraffico però gli spazi sono per lo più occupati, specie in provincia di

Perugia, da gruppi stranieri, fra cui emergono soprattutto i marocchini, tunisini e albanesi. Da rilevare che questa regione è da anni ai primi posti, allorquando il dato viene rapportato alla popolazione residente, per numero di decessi per abuso di sostanze stupefacenti accertati dalle Forze di Polizia.

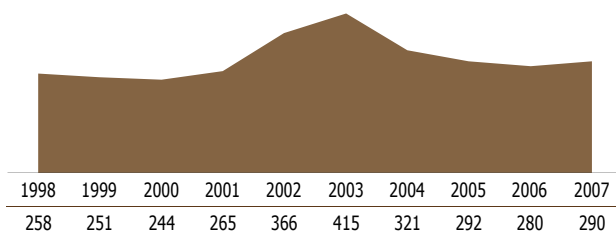


## Operazioni antidroga

Nel 2007 sono state 290, il 3,57% in più rispetto all'anno precedente.

Negli ultimi dieci anni i due picchi massimi sono stati registrati nel 2003, con 415 operazioni, e nel 2002 con 366; quelli minimi si sono avuti nel 2000 (244) e nel 1999 (251).

Operazioni antidroga - serie decennale



## Sequestri di stupefacenti

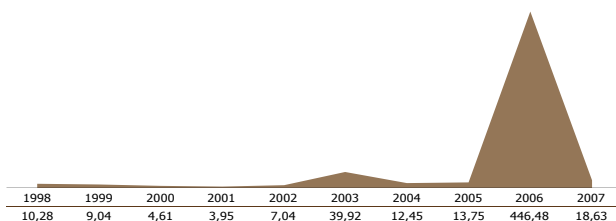
In questa regione, nel 2007, si è avuto lo 0,47% della cocaina sequestrata a livello nazionale, lo 0,51% dell'eroina, lo 0,13% dell'hashish, il 2,37% della marijuana e lo 0,16% delle droghe sintetiche.

Il sequestro quantitativamente più rilevante è stato quello relativo a kg. 102,10 di marijuana avvenuto a San Giustino nel mese di agosto.

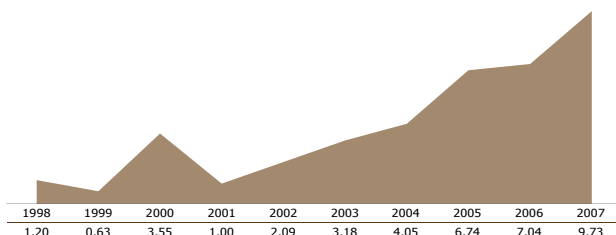
Nel 2007 si rileva, rispetto al 2006, un aumento dei sequestri di eroina e di marijuana; in calo quelli di cocaina, hashish e droghe sintetiche.

Nei grafici che seguono è espresso l'andamento dei sequestri per tipo di droga nell'ultimo decennio, durante il quale i picchi massimi sono stati: per la cocaina nel 2006 con kg. 446,48; per l'eroina nel 2007 con kg. 9,73; per l'hashish nel 1998 con kg. 1.375,97; per la marijuana nel 1998 con kg. 193,18 e per le droghe sintetiche nel 2003 con 4.458 pastiglie.

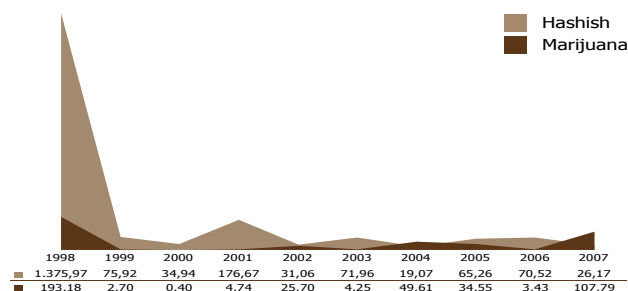
Kg. di cocaina sequestrati - serie decennale



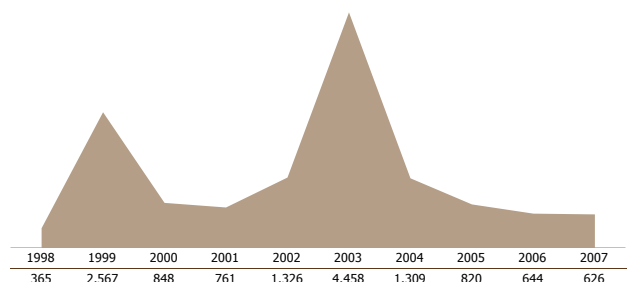
Kg. di eroina sequestrati - serie decennale



Kg. di hashish e marijuana sequestrati - serie decennale



Compresse di droghe sintetiche sequestrate - serie decennale



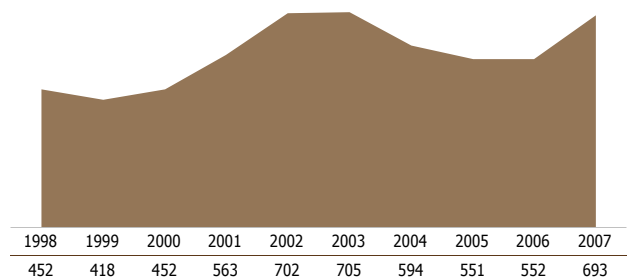
## Persone segnalate all'A.G.

Nel 2007, il numero delle persone segnalate all'Autorità Giudiziaria per motivi di droga è stato di 693, il 25,54% in più rispetto all'anno precedente, corrispondente all'1,97% del totale nazionale.

Le denunce hanno riguardato per il 62,05% il reato di traffico illecito e per il 37,95% quello di associazione finalizzata al traffico.

Nel corso dell'ultimo decennio le maggiori denunce sono state registrate nel 2003 (705) e 2002 (702); i dati più bassi si sono avuti nel 1999 (418) e 2000 (452).

Segnalazioni all'A.G. - serie decennale



Gli italiani nati fuori regione e denunciati in Umbria per motivi di droga sono stati 128. Hanno registrato il maggior numero di denunce quelli di origine campana (29), seguiti da quelli di origine laziale (28), pugliese (13) e siciliana (10). Quelli di origine campana hanno totalizzato il maggior numero di denunce per il delitto più grave di associazione finalizzata al traffico.

Italiani nati in altre regioni, o all'estero, indagati in Umbria (2007)

Regione	Traffico illecito (art.73)	Ass. finalizzata al traffico (art.74)	Altri fatti illeciti	Totale
Campania	14	15	-	29
Lazio	17	11	-	28
Puglia	4	9	-	13
Sicilia	9	1	-	10
Lombardia	2	3	-	5
Toscana	3	1	-	4
Basilicata	-	3	-	3
Emilia Romagna	3	-	-	3
Altre	25	8	-	33
<b>Totale</b>	<b>77</b>	<b>51</b>	<b>-</b>	<b>128</b>

Nella tabella che segue sono indicate le principali sostanze stupefacenti trattate dai soggetti di altre regioni denunciati in Umbria. In particolare, i gruppi campani e laziali si sono evidenziati soprattutto nei traffici di cocaina.

Italiani nati in altre regioni, segnalati per tipo di droga in Umbria (2007)

Regione	Cocaina	Eroina	Hashish	Marjuana	Plante di cannabis	Droghe sintetiche	Altre droghe	Totale
Campania	15	5	4	1	-	2	2	29
Lazio	18	3	2	2	-	-	3	28
Puglia	8	1	3	-	-	-	1	13
Sicilia	2	3	5	-	-	-	-	10
Lombardia	2	-	1	-	-	-	2	5
Toscana	-	2	1	-	1	-	-	4
Basilicata	2	-	1	-	-	-	-	3
Emilia Romagna	-	1	-	2	-	-	-	3
Altre	8	9	7	1	11	-	7	33
<b>Totale</b>	<b>55</b>	<b>24</b>	<b>24</b>	<b>6</b>	<b>2</b>	<b>2</b>	<b>15</b>	<b>128</b>

Le persone nate in Umbria e indagate in altre regioni sono state 41, di cui 2 per associazione finalizzata al traffico.

Persone nate in Umbria, indagate in altre regioni nel 2007

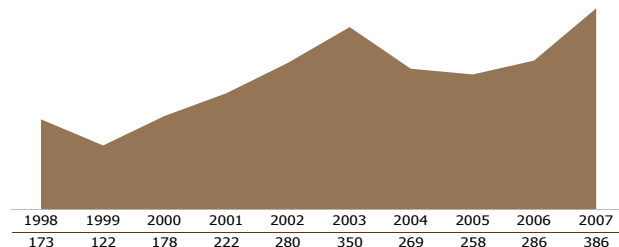
Regione	Traffico illecito (art.73)	Ass. finalizzata al traffico (art.74)	Altri fatti illeciti	Totale
Lazio	6	1	-	7
Toscana	7	-	-	7
Marche	6	-	-	6
Emilia Romagna	4	-	-	4
Veneto	4	-	-	4
Abruzzo	3	-	-	3
Calabria	2	-	-	2
Campania	2	-	-	2
Lombardia	2	-	-	2
Piemonte	2	-	-	2
Altre	1	1	-	2
<b>Totale</b>	<b>39</b>	<b>2</b>	<b>0</b>	<b>41</b>

## Stranieri segnalati

In Umbria gli stranieri coinvolti sono stati 386 e corrispondono al 3,62% degli stranieri segnalati a livello nazionale.

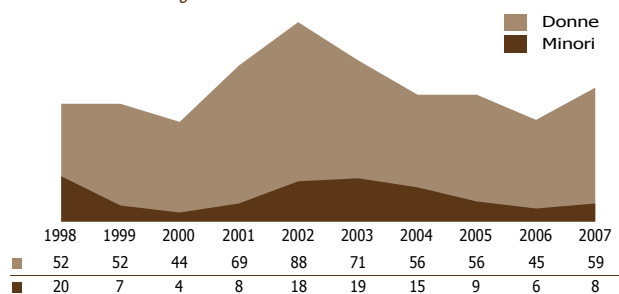
Le etnie prevalenti sono state quelle albanese, tunisina e marocchina.

Stranieri segnalati - serie decennale



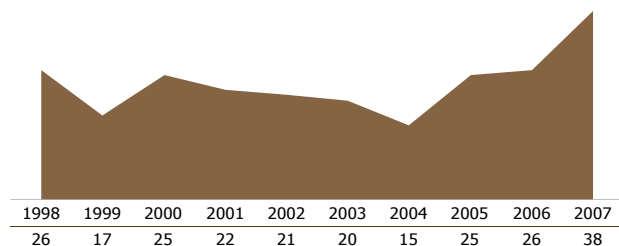
Le **donne** segnalate sono state 59, mentre i **minori** 8, corrispondenti rispettivamente all'1,86% e allo 0,77% delle denunce e dei minori segnalati a livello nazionale.

Donne e minori segnalati - serie decennale



I **decessi** connessi all'abuso di stupefacenti sono stati 38 e corrispondono al 6,45% del totale nazionale. Negli ultimi dieci anni il picco massimo si è avuto nel 2007, quello minimo nel 2004 (15).

Decessi - serie decennale



## Le province

La provincia maggiormente coinvolta nel traffico di sostanze stupefacenti è stata quella di Perugia, dove si è avuto il più alto numero di operazioni, denunce e sequestri di stupefacenti, nonché i maggiori decessi per abuso di droga.

# REGIONE MARCHE



Operazioni antidroga

650

Sequestri di stupefacenti

kg. 211,16

Persone segnalate all'A.G.

1.013

## OPERAZIONI ANTIDROGA, SEQUESTRI DI STUPEFACENTI E PERSONE SEGNALATE ALL'A.G. (2007)

	2007	Variatz. % sul 2006
--	------	------------------------

### OPERAZIONI ANTIDROGA

Nr.	650	16,70
-----	-----	-------

### SEQUESTRI DI STUPEFACENTI

cocaina	Kg.	39,25	- 33,41
eroina	Kg.	59,26	665,28
hashish	Kg.	100,41	82,85
marijuana	Kg.	9,92	- 82,69
piante di cannabis	Nr.	421	73,97
droghe sintetiche	Kg.	2,24	308,58
	Nr.	724	358,23
altre droghe	Kg.	0,08	- 96,47
	dosi/comp.	65	- 39,25
<b>Totale</b>	<b>Kg.</b>	<b>211,16</b>	<b>16,23</b>
	<b>dosi /comp.</b>	<b>789</b>	<b>197,74</b>
	<b>piante</b>	<b>421</b>	<b>73,97</b>

### PERSONE SEGNALATE ALL'A.G.

Per tipo di reato			
traffico illecito	Nr.	943	- 1,57
associazione	Nr.	70	4,48
altri reati	Nr.	-	- 100,00
per nazionalità			
italiani	Nr.	731	5,18
stranieri	Nr.	282	- 14,80
per età			
maggiorenni	Nr.	981	- 2,00
minorenni	Nr.	32	28,00
<b>Totale</b>	<b>Nr.</b>	<b>1.013</b>	<b>- 1,27</b>

## INCIDENZA PERCENTUALE DEL DATO REGIONALE SU QUELLO NAZIONALE (2007)

OPERAZIONI ANTIDROGA	2,97
cocaina	3,21
eroina	4,29
hashish	2,75
marijuana	1,39
piante di cannabis	2,33
droghe sintetiche	1,60
Altre droghe	2,43
SEQUESTRI DI STUPEFACENTI	0,67
cocaina	1,00
eroina	3,12
hashish	0,51
marijuana	0,22
piante di cannabis	0,03
droghe sintetiche	0,18
Altre droghe	0,15
PERSONE SEGNALATE ALL'A.G.	2,87
cocaina	3,13
eroina	3,32
hashish	3,16
marijuana	1,29
piante di cannabis	2,49
droghe sintetiche	1,60
Altre droghe	1,48

## Generalità

Con il tratto costiero dell'Adriatico e l'importante porto di Ancona, la regione Marche costituisce uno dei principali punti di arrivo della droga proveniente dall'Albania e destinata tanto ai mercati del Nord che del Centro.

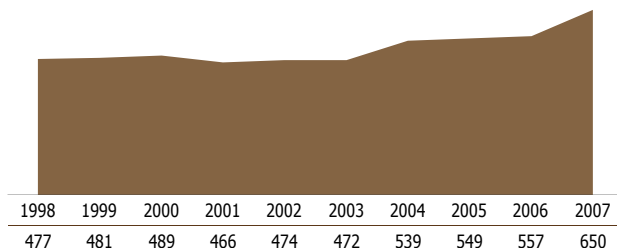
Pur non essendo presenti gruppi strutturati della criminalità organizzata, non è trascurabile il numero di soggetti di altre regioni o stranieri denunciati per droga in questa regione nel 2007. Fra gli stessi spiccano quelli di origine campana e pugliese, insieme agli albanesi, marocchini e tunisini.

## Operazioni antidroga

Nel 2007 sono state 650, il 16,70% in più rispetto all'anno precedente.

Negli ultimi dieci anni i due picchi massimi sono stati registrati nel 2007, con 650 operazioni, e nel 2006 con 557; quelli minimi si sono avuti nel 2001 (466) e nel 2003 (472).

Operazioni antidroga - serie decennale



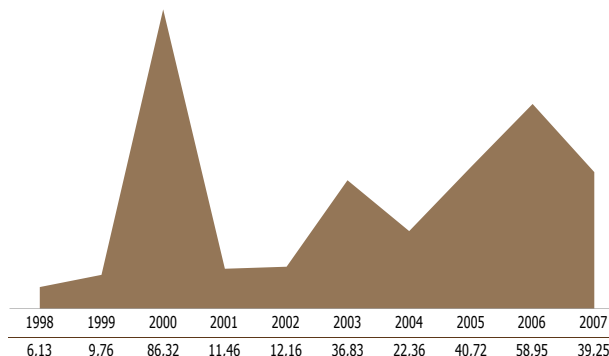
## Sequestri di stupefacenti

In questa regione, nel 2007, si è avuto l'1,00% della cocaina sequestrata a livello nazionale, il 3,12% dell'eroina, lo 0,51% dell'hashish, lo 0,22% della marijuana e lo 0,18% delle droghe sintetiche. Il sequestro quantitativamente più rilevante è stato quello relativo a kg. 56,77 di hashish avvenuto a Civitanova Marche nel mese di ottobre.

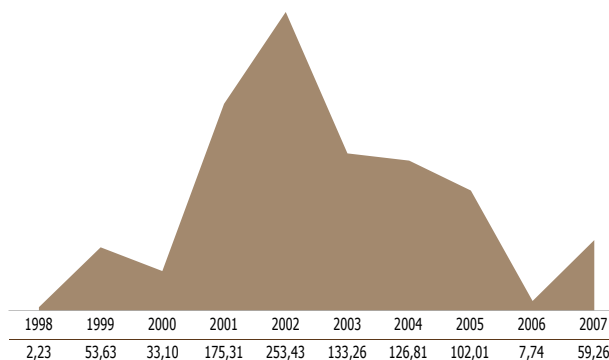
Nel 2007 si rileva, rispetto al 2006, un aumento dei sequestri di eroina, hashish e droghe sintetiche; in calo quelli di cocaina e marijuana.

Nei grafici che seguono è espresso l'andamento dei sequestri per tipo di droga nell'ultimo decennio, durante il quale i picchi massimi sono stati: per la cocaina nel 2000 con kg. 86,31; per l'eroina nel 2002 con kg. 253,43; per l'hashish nel 1999 con kg. 613,96; per la marijuana nel 1999 con kg. 3.132,75 e per le droghe sintetiche nel 2001 con 5.003 pastiglie.

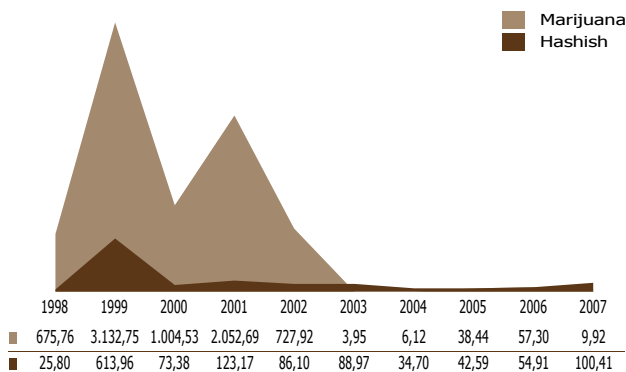
Kg. di cocaina sequestrati - serie decennale



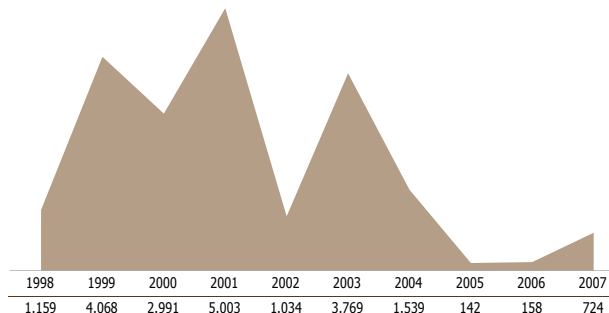
Kg. di eroina sequestrati - serie decennale



Kg. di hashish e marijuana sequestrati - serie decennale



Nr. compresse di droghe sintetiche sequestrate - serie decennale



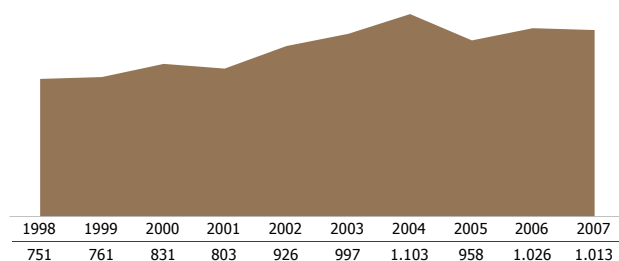
## Persone segnalate all'A.G.

Nel 2007 il numero delle persone segnalate all'Autorità Giudiziaria per motivi di droga è stato di 1.013, l'1,27% in meno rispetto all'anno precedente, corrispondente al 2,87% del totale nazionale.

Le denunce hanno riguardato per il 93,09% il reato di traffico illecito e per il 6,91% quello di associazione finalizzata al traffico.

Nel corso dell'ultimo decennio le maggiori denunce sono state registrate nel 2004 (1.103) e 2006 (1.026); i dati più bassi si sono avuti nel 1998 (751) e 1999 (761).

Segnalazioni all'A.G. - serie decennale



Gli italiani nati fuori regione e denunciati nelle Marche per motivi di droga nel 2007 sono stati 244. Hanno registrato il maggior numero di denunce quelli di origine campana (47), seguiti

Italiani nati in altre regioni, o all'estero, indagati nelle Marche (2007)

Regione	Traffico illecito (art.73)	Ass. finalizzata al traffico (art.74)	Altri fatti illeciti	Totale
Campania	47	-	-	<b>47</b>
Puglia	31	-	-	<b>31</b>
Lombardia	23	1	-	<b>24</b>
Lazio	23	-	-	<b>23</b>
Abruzzo	20	-	-	<b>20</b>
Emilia Romagna	19	-	-	<b>19</b>
Sicilia	12	-	-	<b>12</b>
Calabria	11	-	-	<b>11</b>
Toscana	9	-	-	<b>9</b>
Umbria	6	-	-	<b>6</b>
Liguria	4	-	-	<b>4</b>
Piemonte	3	-	-	<b>3</b>
Basilicata	2	-	-	<b>2</b>
Sardegna	2	-	-	<b>2</b>
Trentino A.A.D.	2	-	-	<b>2</b>
Molise	1	-	-	<b>1</b>
Veneto	1	-	-	<b>1</b>
Friuli Venezia Giulia	-	-	-	<b>0</b>
Valle d' Aosta	-	-	-	<b>0</b>
Estero	27	-	-	<b>27</b>
<b>Totale</b>	<b>243</b>	<b>1</b>	<b>0</b>	<b>244</b>

da quelli di origine pugliese (31), lombarda (24) e laziale (23).

Solamente una persona è stata denunciata per il delitto più grave di associazione finalizzata al traffico.

Nella tabella che segue sono indicate le principali sostanze stupefacenti trattate dai soggetti di altre regioni denunciati nelle Marche. In particolare, i gruppi campani e pugliesi si sono evidenziati nei traffici di cocaina.

Italiani nati in altre regioni, segnalati per tipo di droga nelle Marche (2007)

Regione	Cocaina	Eroina	Hashish	Marijuana	Piante di cannabis	Droghe sintetiche	Altre droghe	Totale
Campania	30	6	6	3	1	-	1	<b>47</b>
Puglia	15	8	3	1	-	1	3	<b>31</b>
Lombardia	10	1	10	-	2	1	-	<b>24</b>
Lazio	7	6	7	-	-	-	3	<b>23</b>
Abruzzo	11	7	2	-	-	-	-	<b>20</b>
Emilia Romagna	9	3	5	-	-	-	2	<b>19</b>
Altre	43	9	20	1	1	-	6	<b>80</b>
<b>Totale</b>	<b>125</b>	<b>40</b>	<b>53</b>	<b>5</b>	<b>4</b>	<b>2</b>	<b>15</b>	<b>244</b>

Le persone nate nelle Marche e indagate in altre regioni nel 2007 sono state 89, di cui 3 per associazione finalizzata al traffico.

Persone nate nelle Marche, indagate in altre regioni (2007)

Regione	Traffico illecito (art.73)	Ass. finalizzata al traffico (art.74)	Altri fatti illeciti	Totale
Emilia Romagna	29	-	-	<b>29</b>
Abruzzo	25	-	-	<b>25</b>
Calabria	5	-	-	<b>5</b>
Lazio	4	1	-	<b>5</b>
Friuli Venezia Giulia	4	-	-	<b>4</b>
Lombardia	3	1	-	<b>4</b>
Campania	3	-	-	<b>3</b>
Toscana	2	1	-	<b>3</b>
Liguria	2	-	-	<b>2</b>
Molise	2	-	-	<b>2</b>
Trentino A. AD.	2	-	-	<b>2</b>
Umbria	2	-	-	<b>2</b>
Piemonte	1	-	-	<b>1</b>
Puglia	1	-	-	<b>1</b>
Sardegna	1	-	-	<b>1</b>
Basilicata	-	-	-	<b>0</b>
Sicilia	-	-	-	<b>0</b>
Valle d' Aosta	-	-	-	<b>0</b>
Veneto	-	-	-	<b>0</b>
<b>Totale</b>	<b>86</b>	<b>3</b>	<b>0</b>	<b>89</b>

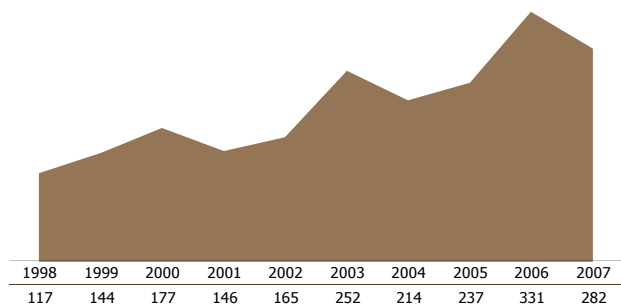
## Stranieri segnalati

Nelle Marche, gli stranieri risultati coinvolti nel 2007 nel narcotraffico sono stati 282 e corrispondono al 2,64% degli stranieri segnalati a livello nazionale.

Le etnie prevalenti sono state quelle marocchina, tunisina, albanese e dominicana.

Nel decennio il picco più alto di stranieri denunciati è stato registrato nel 2006.

Stranieri segnalati - serie decennale



Principali etnie segnalate all'A.G. (2007)

Nazione	Traffico illecito (art.73)	Ass. finalizzata al traffico (art.74)	Altri fatti illeciti	Totale
Marocco	53	17	-	70
Tunisia	57	2	-	59
Albania	44	5	-	49
Rep. Dominicana	7	26	-	33
Nigeria	9	4	-	13
Algeria	10	-	-	10
F.Y.R.O.M. Macedonia	5	-	-	5
Altre	39	4	-	43
<b>Totale</b>	<b>224</b>	<b>58</b>	<b>-</b>	<b>282</b>

Nella seguente tabella è indicato il tipo di sostanza stupefacente trattata nel 2007 dai soggetti di etnia straniera. Spiccano i gruppi marocchini nei traffici di hashish; i tunisini in quelli di eroina; gli albanesi e i dominicani in quelli di cocaina.

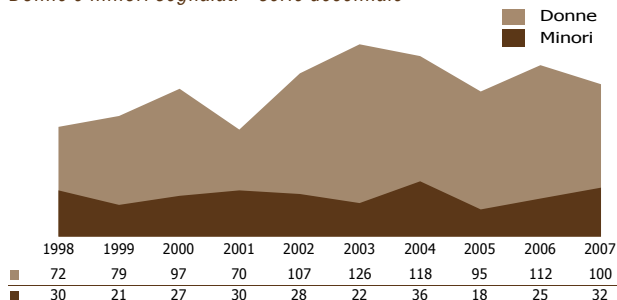
Stranieri segnalati per tipo di droga nelle Marche (2007)

Nazione	Cocaina	Eraina	Hashish	Marijuana	Piante di cannabis	Droghe sintetiche	Altre droghe	Totale
Marocco	22	9	38	-	-	-	1	70
Tunisia	10	40	6	2	-	-	1	59
Albania	32	11	3	2	-	-	1	49
R.Dominicana	29	2	-	-	-	-	2	33
Nigeria	6	1	4	2	-	-	-	13
Algeria	4	4	1	-	-	-	1	10
F.Y.R.O.M.	5	-	-	-	-	-	-	5
Altre	13	12	10	4	-	1	3	43
<b>Totale</b>	<b>121</b>	<b>79</b>	<b>62</b>	<b>10</b>	<b>0</b>	<b>1</b>	<b>9</b>	<b>282</b>

## Donne e minori segnalati

Nel 2007, le donne segnalate sono state 100 mentre i minori 32, corrispondenti rispettivamente al 3,15% e al 3,10% delle donne e dei minori denunciati a livello nazionale. Nel decennio, i picchi più alti si sono avuti nel 2003 per le donne e nel 2004 per i minori.

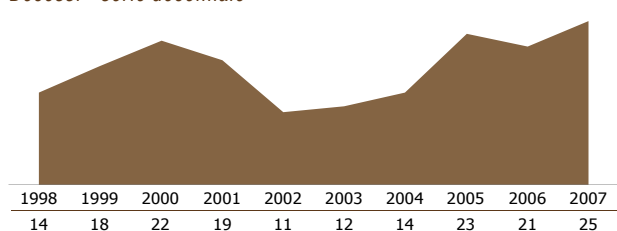
Donne e minori segnalati - serie decennale



## Decessi

I casi di decesso connessi all'abuso di stupefacenti sono stati 25 e corrispondono al 4,24% del totale nazionale. Negli ultimi dieci anni il picco massimo si è avuto nel 2007, quello minimo nel 2002 (11).

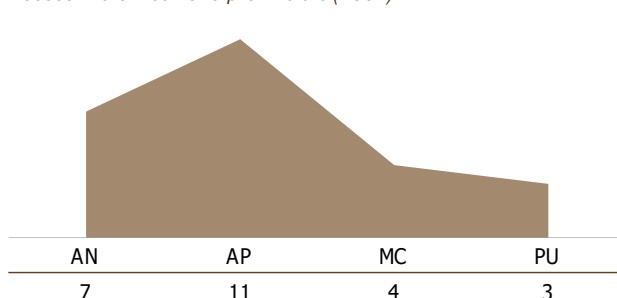
Decessi - serie decennale



## Province

La provincia di Macerata è quella che ha inciso maggiormente sul dato regionale relativamente alle operazioni antidroga (30,00%), alle denunce (29,52%) e ai sequestri di stupefacenti (32,00%). In provincia di Ascoli Piceno si è avuto il maggior numero di casi di decesso per abuso di stupefacenti (11).

Decessi - distribuzione provinciale (2007)



# REGIONE LAZIO



Operazioni antidroga

2.844

Sequestri di stupefacenti

kg. 1.927,42

Persone segnalate all'A.G.

3.877

## OPERAZIONI ANTIDROGA, SEQUESTRI DI STUPEFACENTI E PERSONE SEGNALATE ALL'A.G. (2007)

	2007	Variatz. % sul 2006
<b>OPERAZIONI ANTIDROGA</b>		
Nr.	2.844	7,48
<b>SEQUESTRI DI STUPEFACENTI</b>		
cocaina	Kg. 542,72	- 28,45
eroina	Kg. 82,19	24,51
hashish	Kg. 577,50	- 86,21
marijuana	Kg. 335,58	107,96
piante di cannabis	Nr. 2.528	30,65
droghe sintetiche	Kg. 0,35	- 89,55
	Nr. 3.050	- 94,79
altre droghe	Kg. 389,08	- 49,79
	dosi/comp. 1.031	- 5,93
<b>Totale</b>	<b>Kg. 1.927,42</b>	<b>- 67,62</b>
	<b>dosi / comp. 4.081</b>	<b>- 93,16</b>
	<b>piante (*) 2.828</b>	<b>46,15</b>

## PERSONE SEGNALATE ALL'A.G.

Per tipo di reato		
traffico illecito	Nr. 3.478	13,73
associazione	Nr. 397	136,31
altri reati	Nr. 2	0,00
per nazionalità		
italiani	Nr. 2.741	17,74
stranieri	Nr. 1.136	26,50
per età		
maggioresenni	Nr. 3.742	20,13
minorenni	Nr. 135	21,62
<b>Totale</b>	<b>Nr. 3.877</b>	<b>20,18</b>

(\*) piante di cannabis e di papavero da oppio

## INCIDENZA PERCENTUALE DEL DATO REGIONALE SU QUELLO NAZIONALE (2007)

<b>OPERAZIONI ANTIDROGA</b>	<b>12,99</b>
cocaina	13,42
eroina	9,60
hashish	15,64
marijuana	14,34
piante di cannabis	7,11
droghe sintetiche	5,60
Altre droghe	9,61
<b>SEQUESTRI DI STUPEFACENTI</b>	<b>6,08</b>
cocaina	13,82
eroina	4,33
hashish	2,92
marijuana	7,39
piante di cannabis	0,17
droghe sintetiche	0,78
Altre droghe	25,40
<b>PERSONE SEGNALATE ALL'A.G.</b>	<b>11,00</b>
cocaina	11,22
eroina	7,76
hashish	13,86
marijuana	9,45
piante di cannabis	8,55
droghe sintetiche	6,44
Altre droghe	11,50

## Generalità

Il Lazio, insieme alla Lombardia, è indubbiamente per i narcotrafficienti il punto nevralgico dove, nel Paese, si perfezionano i principali accordi fra i sodalizi criminali nazionali e quelli stranieri coinvolti nei traffici illeciti più rilevanti.

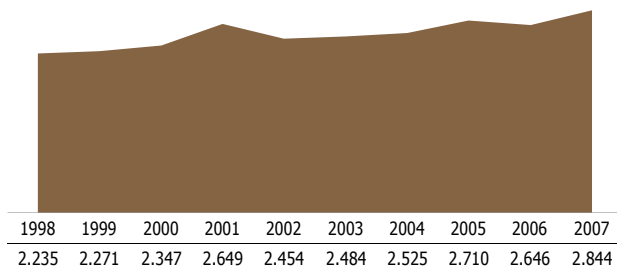
La regione, oltre a costituire con la capitale uno dei principali mercati di smercio, conta importanti scali aerei e marittimi per far affluire le droghe. Tutti i gruppi criminali italiani e stranieri mantengono significative rappresentanze, come emerge anche dalle diverse operazioni antidroga eseguite.

## Operazioni antidroga

Nel 2007 sono state 2.844, il 7,48% in più rispetto all'anno precedente.

Negli ultimi dieci anni i due picchi massimi sono stati registrati nel 2007, con 2.844 operazioni, e nel 2005 con 2.710; quelli minimi si sono avuti nel 1998 (2.235) e nel 1999 (2.271).

Operazioni antidroga - serie decennale



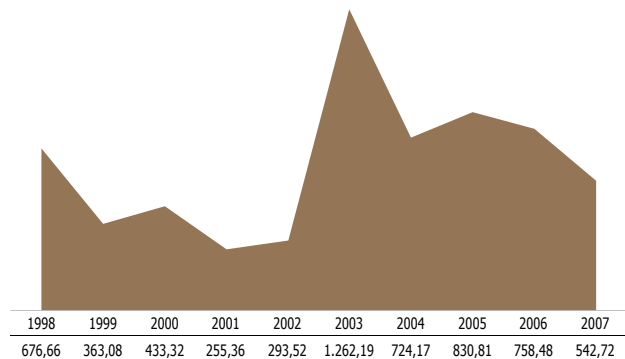
## Sequestri di stupefacenti

In questa regione, nel 2007, si è avuto il 13,82% della cocaina sequestrata a livello nazionale, il 4,33% dell'eroina, il 2,92% dell'hashish, il 7,39% della marijuana e lo 0,78% delle droghe sintetiche. Il sequestro quantitativamente più rilevante è stato quello relativo a kg. 230,00 di hashish avvenuto a Roma nel mese di aprile.

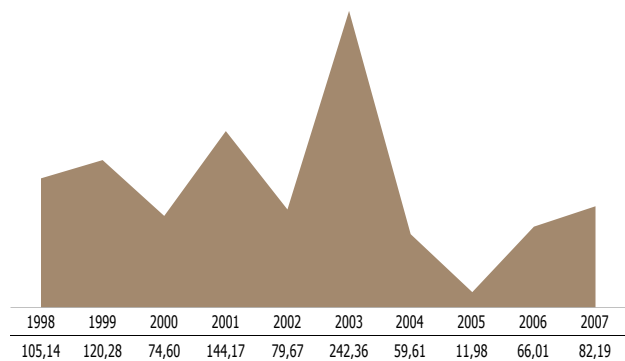
Nel 2007 si rileva, rispetto al 2006, un aumento dei sequestri di eroina e di marijuana; in calo quelli di cocaina, hashish e droghe sintetiche.

Nei grafici che seguono è espresso l'andamento dei sequestri per tipo di droga nell'ultimo decennio, durante il quale i picchi massimi sono stati: per la cocaina nel 2003 con kg. 1.262,19; per l'eroina nel 2003 con kg. 242,36; per l'hashish nel 1999 con kg. 25.683,26; per la marijuana nel 2000 con kg. 1.176,77 e per le droghe sintetiche nel 2006 con 58.597 pastiglie.

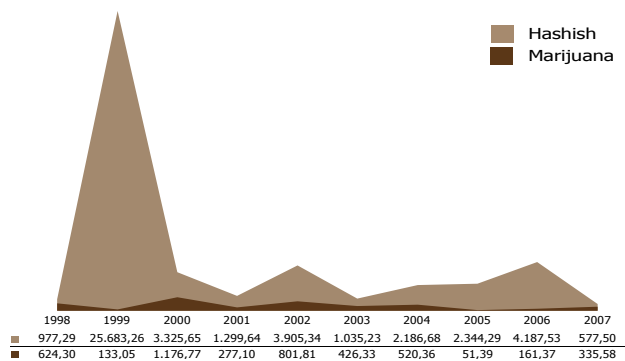
Kg. di cocaina sequestrati - serie decennale



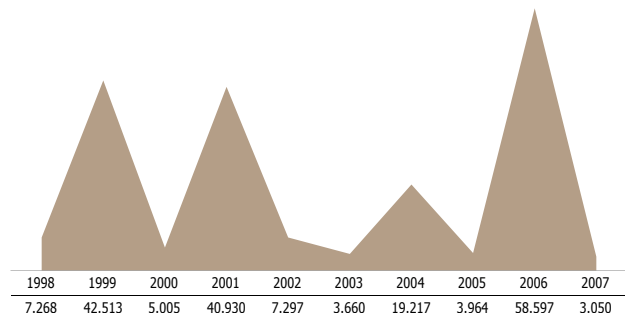
Kg. di eroina sequestrati - serie decennale



Kg. di hashish e marijuana sequestrati - serie decennale



Nr. compresse di droghe sintetiche sequestrate - serie decennale





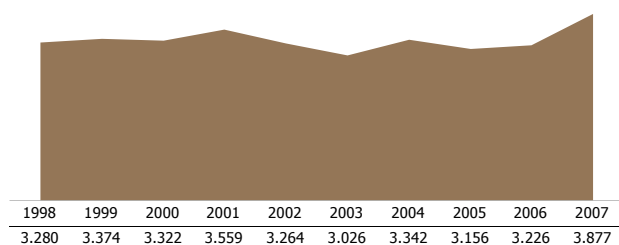
## Persone segnalate all'A.G.

Nel 2007 il numero delle persone segnalate all'Autorità Giudiziaria per motivi di droga è stato di 3.877, il 20,18% in più rispetto all'anno precedente, corrispondente all'11,00% del totale nazionale.

Le denunce hanno riguardato per l'89,71% il reato di traffico illecito e per il 10,24% quello di associazione finalizzata al traffico.

Nel corso dell'ultimo decennio le maggiori denunce sono state registrate nel 2007 (3.877) e 2001 (3.559); i dati più bassi si sono avuti nel 2003 (3.026) e 2005 (3.156).

Segnalazioni all'A.G. - serie decennale



Gli italiani nati fuori regione e denunciati nel Lazio per motivi di droga nel 2007 sono stati 576. Hanno registrato il maggior numero di denunce quelli di origine campana (182), seguiti da quelli di origine

Italiani nati in altre regioni, o all'estero, indagati nel Lazio (2007)

Regione	Traffico illecito (art.73)	Ass. finalizzata al traffico (art.74)	Altri fatti illeciti	Totale
Campania	161	21	-	<b>182</b>
Calabria	52	6	-	<b>58</b>
Puglia	47	3	-	<b>50</b>
Sicilia	41	2	-	<b>43</b>
Abruzzo	33	1	-	<b>34</b>
Lombardia	25	2	-	<b>27</b>
Sardegna	16	5	-	<b>21</b>
Piemonte	15	2	-	<b>17</b>
Toscana	15	-	-	<b>15</b>
Basilicata	11	-	-	<b>11</b>
Liguria	6	5	-	<b>11</b>
Emilia Romagna	9	1	-	<b>10</b>
Umbria	6	1	-	<b>7</b>
Marche	4	1	-	<b>5</b>
Molise	5	-	-	<b>5</b>
Friuli Venezia Giulia	4	-	-	<b>4</b>
Veneto	4	-	-	<b>4</b>
Trentino A.A.D.	2	-	-	<b>2</b>
Valle d' Aosta	-	-	-	<b>0</b>
Estero	67	3	-	<b>70</b>
<b>Totale</b>	<b>523</b>	<b>53</b>	<b>0</b>	<b>576</b>

calabrese (58), pugliese (50) e siciliana (43). Quelli di origine campana hanno totalizzato il maggior numero di denunce per il delitto più grave di associazione finalizzata al traffico.

Nella tabella che segue sono indicate le principali sostanze stupefacenti trattate dai soggetti di altre regioni denunciati nel Lazio. I gruppi campani si sono evidenziati soprattutto nei traffici di cocaina, hashish ed eroina; i siciliani in quelli di cocaina.

Italiani nati in altre regioni, segnalati per tipo di droga nel Lazio (2007)

Regione	Cocaina	Eraina	Hashish	Marijuana	Piante di cannabis	Droghe sintetiche	Altre droghe	Totale
Campania	71	25	55	9	2	1	19	<b>182</b>
Calabria	18	6	14	3	-	-	17	<b>58</b>
Puglia	17	4	10	4	-	-	15	<b>50</b>
Sicilia	22	4	9	4	1	-	3	<b>43</b>
Abruzzo	19	2	9	2	-	-	2	<b>34</b>
Lombardia	7	6	11	1	-	1	1	<b>27</b>
Altre	64	22	60	16	6	4	10	<b>182</b>
<b>Totale</b>	<b>218</b>	<b>69</b>	<b>168</b>	<b>39</b>	<b>9</b>	<b>6</b>	<b>67</b>	<b>576</b>

Le persone nate nel Lazio e indagate in altre regioni nel 2007 sono state 458, di cui 65 per associazione finalizzata al traffico.

Persone nate nel Lazio, indagate in altre regioni (2007)

Regione	Traffico illecito (art.73)	Ass. finalizzata al traffico (art.74)	Altri fatti illeciti	Totale
Campania	87	33	-	<b>120</b>
Abruzzo	59	8	-	<b>67</b>
Toscana	55	2	-	<b>57</b>
Sardegna	34	-	-	<b>34</b>
Emilia Romagna	32	-	-	<b>32</b>
Umbria	17	11	-	<b>28</b>
Lombardia	23	2	-	<b>25</b>
Marche	23	-	-	<b>23</b>
Sicilia	11	3	-	<b>14</b>
Calabria	7	4	-	<b>11</b>
Liguria	11	-	-	<b>11</b>
Friuli Venezia Giulia	8	-	-	<b>8</b>
Puglia	7	-	-	<b>7</b>
Molise	5	1	-	<b>6</b>
Veneto	6	-	-	<b>6</b>
Piemonte	4	1	-	<b>5</b>
Trentino A. AD.	3	-	-	<b>3</b>
Basilicata	1	-	-	<b>1</b>
Valle d' Aosta	-	-	-	<b>0</b>
<b>Totale</b>	<b>393</b>	<b>65</b>	<b>0</b>	<b>458</b>

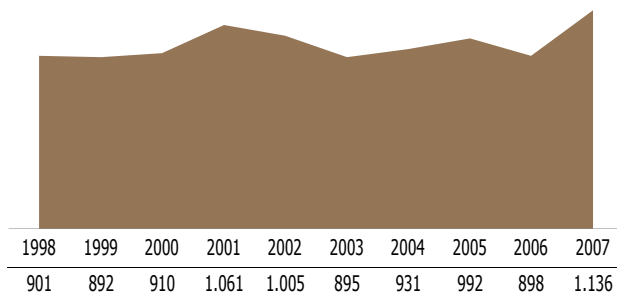
## Stranieri segnalati

Nel Lazio, gli stranieri risultati coinvolti nel 2007 nel narcotraffico sono stati 1.136 e corrispondono al 10,65% degli stranieri segnalati a livello nazionale.

Le etnie prevalenti sono state quelle spagnola, marocchina, nigeriana e tunisina.

Nel decennio il picco più alto di stranieri denunciati è stato registrato nel 2007.

Stranieri segnalati - serie decennale



Principali etnie segnalate all'A.G. (2007)

Nazione	Traffico illecito (art.73)	Ass. finalizzata al traffico (art.74)	Altri fatti illeciti	Totale
Spagna	178	6	-	184
Marocco	101	1	-	102
Nigeria	53	41	-	94
Tunisia	62	9	-	71
Albania	65	5	-	70
Algeria	44	-	-	44
Brasile	34	2	-	36
Altre	471	64	-	535
<b>Totale</b>	<b>1.008</b>	<b>128</b>	<b>0</b>	<b>1.136</b>

Nella seguente tabella è indicato il tipo di sostanza stupefacente trattata nel 2007 dai soggetti di etnia straniera. Spiccano i gruppi spagnoli e marocchini nei traffici di hashish; gli albanesi in quelli di cocaina; i tunisini in quelli di eroina.

Stranieri segnalati per tipo di droga nel Lazio (2007)

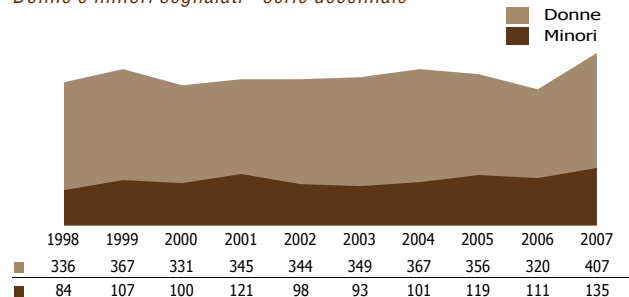
Nazione	Cocaina	Eraina	Hashish	Marijuana	Piante di cannabis	Droghe sintetiche	Altre droghe	Totale
Spagna	11	-	151	20	-	1	1	184
Marocco	12	21	61	2	-	-	6	102
Nigeria	29	26	5	6	-	-	28	94
Tunisia	9	48	12	-	-	-	2	71
Albania	50	5	5	2	-	-	8	70
Algeria	3	17	24	-	-	-	-	44
Brasile	27	-	3	2	-	-	4	36
Altre	174	145	112	34	3	7	60	535
<b>Totale</b>	<b>315</b>	<b>262</b>	<b>373</b>	<b>66</b>	<b>3</b>	<b>8</b>	<b>109</b>	<b>1.136</b>

## Donne e minori segnalati

Nel 2007, le donne segnalate sono state 407 mentre i minori 135, corrispondenti rispettivamente al 12,82% e al 13,09% delle donne e dei minori segnalati a livello nazionale.

Nel decennio, i picchi più alti si sono avuti nel 2007 sia per le donne che per i minori.

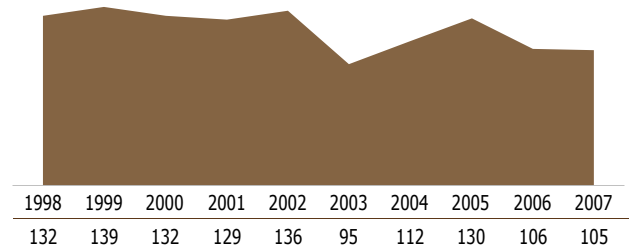
Donne e minori segnalati - serie decennale



## Decessi

I casi di decesso connessi all'abuso di stupefacenti sono stati 105 e corrispondono al 17,83% del totale nazionale. Negli ultimi dieci anni il picco massimo si è avuto nel 1999 con 139 casi, quello minimo nel 2003 (95).

Decessi - serie decennale

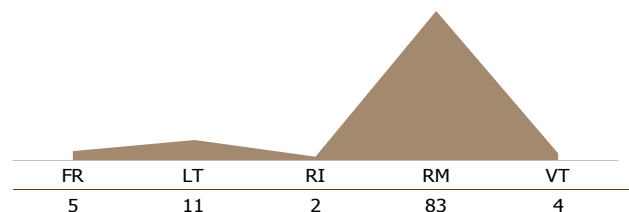


## Province

La provincia di Roma è quella che ha maggiormente inciso sul dato regionale relativamente alle operazioni antidroga (79,57%), alle denunce (73,74%) e ai sequestri di stupefacenti (90,13%).

Sempre in provincia di Roma si è avuto il maggior numero di casi di decesso per abuso di stupefacenti (83).

Decessi - distribuzione provinciale (2007)



# REGIONE ABRUZZO



Operazioni antidroga

**534**

Sequestri di stupefacenti

**kg. 191,70**

Persone segnalate all'A.G.

**1.044**

## OPERAZIONI ANTIDROGA, SEQUESTRI DI STUPEFACENTI E PERSONE SEGNALATE ALL'A.G. (2007)

	2007	Variatz. % sul 2006
<b>OPERAZIONI ANTIDROGA</b>		
Nr.	534	18,40
<b>SEQUESTRI DI STUPEFACENTI</b>		
cocaina	Kg. 43,23	237,35
eroina	Kg. 86,00	- 35,82
hashish	Kg. 48,80	118,45
marijuana	Kg. 13,55	- 36,45
piante di cannabis	Nr. 367	- 58,34
droghe sintetiche	Kg. 0,02	0,00
	Nr. 974	106,36
altre droghe	Kg. 0,09	8.900,00
	dosi/comp. 215	- 7,73
<b>Totale</b>	<b>Kg. 191,70</b>	<b>0,63</b>
	<b>dosi / comp. 1.189</b>	<b>68,65</b>
	<b>piante 367</b>	<b>- 58,34</b>

## PERSONE SEGNALATE ALL'A.G.

Per tipo di reato		
traffico illecito	Nr. 1.031	21,44
associazione	Nr. 13	85,71
altri reati	Nr. -	- 100,00
per nazionalità		
italiani	Nr. 886	20,87
stranieri	Nr. 158	27,42
per età		
maggioresenni	Nr. 1.024	22,20
minoresenni	Nr. 20	5,26
<b>Totale</b>	<b>Nr. 1.044</b>	<b>21,82</b>

## INCIDENZA PERCENTUALE DEL DATO REGIONALE SU QUELLO NAZIONALE (2007)

<b>OPERAZIONI ANTIDROGA</b>	<b>2,44</b>
cocaina	2,48
eroina	4,59
hashish	1,60
marijuana	1,25
piante di cannabis	2,00
droghe sintetiche	1,33
Altre droghe	3,30
<b>SEQUESTRI DI STUPEFACENTI</b>	<b>0,61</b>
cocaina	1,10
eroina	4,53
hashish	0,25
marijuana	0,30
piante di cannabis	0,02
droghe sintetiche	0,25
Altre droghe	0,01
<b>PERSONE SEGNALATE ALL'A.G.</b>	<b>2,96</b>
cocaina	2,54
eroina	5,88
hashish	2,01
marijuana	1,70
piante di cannabis	1,95
droghe sintetiche	2,14
Altre droghe	2,71

## Generalità

Pur non esistendo in questa regione forme radicate di organizzazioni criminali più strutturate, non mancano infiltrazioni di elementi appartenenti a gruppi delinquenti dediti al traffico degli stupefacenti, specie delle regioni confinanti Campania, Lazio e Puglia, interessati soprattutto ai traffici di cocaina ed eroina.

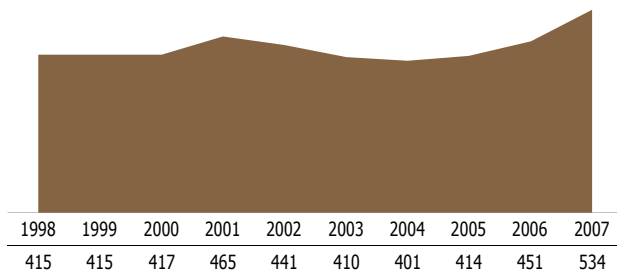
La presenza degli scali portuali sull'Adriatico rendono questo territorio interessante anche a diversi gruppi stranieri, specie albanesi, per l'introduzione sul territorio nazionale delle droghe provenienti dall'est e che transitano per l'Albania.

## Operazioni antidroga

Nel 2007 sono state 534, il 18,40% in più rispetto all'anno precedente.

Negli ultimi dieci anni i due picchi massimi sono stati registrati nel 2007, con 534 operazioni, e nel 2001 con 465; quelli minimi si sono avuti nel 2004 (401) e nel 2003 (410).

Operazioni antidroga - serie decennale



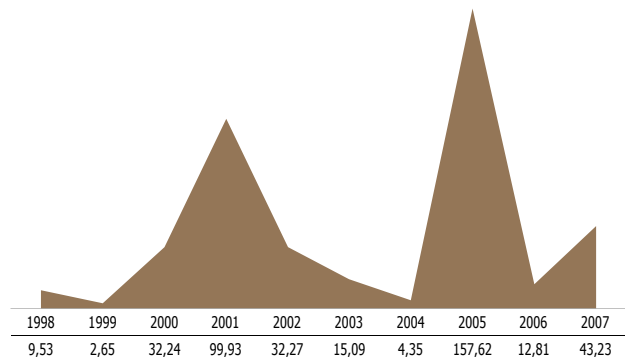
## Sequestri di stupefacenti

In questa regione, nel 2007, si è avuto l'1,10% della cocaina sequestrata a livello nazionale, il 4,53% dell'eroina, lo 0,25% dell'hashish, lo 0,30% della marijuana e lo 0,25% delle droghe sintetiche. Il sequestro quantitativamente più rilevante è stato quello relativo a kg. 25,00 di cocaina avvenuto a Lanciano nel mese di settembre.

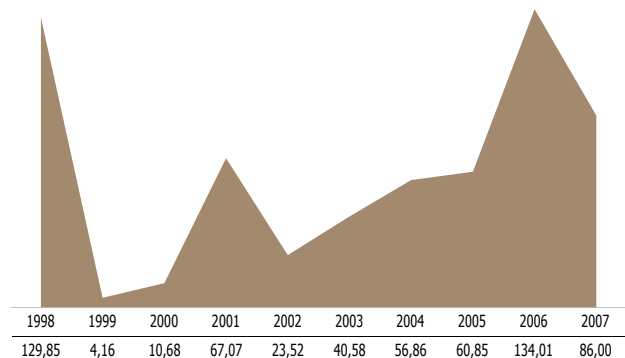
Nel 2007 si rileva, rispetto al 2006, un aumento dei sequestri di cocaina, hashish e droghe sintetiche; in calo quelli di eroina e marijuana.

Nei grafici che seguono è espresso l'andamento dei sequestri per tipo di droga nell'ultimo decennio, durante il quale i picchi massimi sono stati: per la cocaina nel 2005 con kg. 157,62; per l'eroina nel 2006 con kg. 134,01; per l'hashish nel 2000 con kg. 261,61; per la marijuana nel 1998 con kg. 967,13 e per le droghe sintetiche nel 2000 con 1.787 pastiglie.

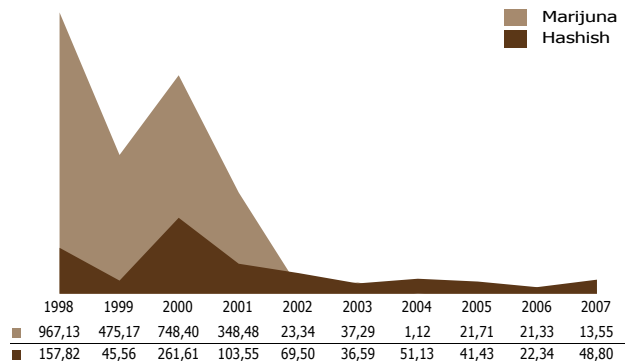
Kg. di cocaina sequestrati - serie decennale



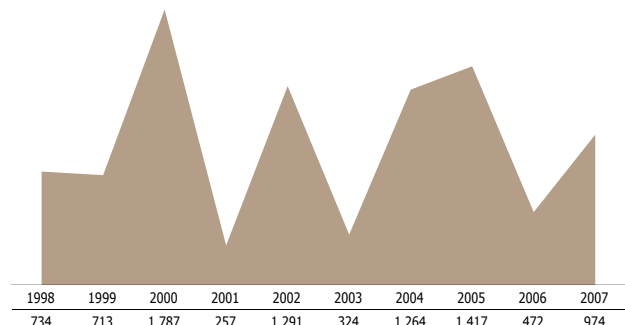
Kg. di eroina sequestrati - serie decennale



Kg. di hashish e marijuana sequestrati - serie decennale



Nr. compresse di droghe sintetiche sequestrate - serie decennale



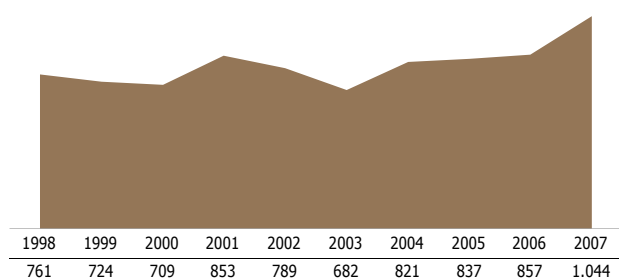
## Persone segnalate all'A.G.

Nel 2007 il numero delle persone segnalate all'Autorità Giudiziaria per motivi di droga è stato di 1.044, il 21,82% in più rispetto all'anno precedente, corrispondente al 2,96% del totale nazionale.

Le denunce hanno riguardato per il 98,75% il reato di traffico illecito e per l'1,25% quello di associazione finalizzata al traffico.

Nel corso dell'ultimo decennio le maggiori denunce sono state registrate nel 2007 (1.044) e 2006 (857); i dati più bassi si sono avuti nel 2003 (682) e 2000 (709).

Segnalazioni all'A.G. - serie decennale



Gli italiani nati fuori regione e denunciati in Abruzzo per motivi di droga nel 2007 sono stati 252. Hanno registrato il maggior numero di denunce quelli di origine laziale (67), seguiti da

Italiani nati in altre regioni, o all'estero, indagati in Abruzzo (2007)

Regione	Traffico illecito (art.73)	Ass. finalizzata al traffico (art.74)	Altri fatti illeciti	Totale
Lazio	59	8	-	67
Campania	50	2	-	52
Marche	25	-	-	25
Puglia	21	-	-	21
Molise	14	-	-	14
Lombardia	9	-	-	9
Emilia Romagna	7	-	-	7
Sardegna	5	-	-	5
Toscana	5	-	-	5
Calabria	3	-	-	3
Umbria	3	-	-	3
Veneto	3	-	-	3
Piemonte	2	-	-	2
Sicilia	2	-	-	2
Basilicata	1	-	-	1
Friuli Venezia Giulia	1	-	-	1
Liguria	1	-	-	1
Trentino Alto Adige	-	-	-	0
Valle d'Aosta	-	-	-	0
Estero	31	-	-	31
<b>Totale</b>	<b>242</b>	<b>10</b>	<b>0</b>	<b>252</b>

quelli di origine campana (52), marchigiana (25) e pugliese (21).

Quelli di origine laziale hanno totalizzato il maggior numero di denunce per il delitto più grave di associazione finalizzata al traffico.

Nella tabella che segue sono indicate le principali sostanze stupefacenti trattate dai soggetti di altre regioni denunciati in Abruzzo. I gruppi laziali e campani si sono evidenziati soprattutto nei traffici di cocaina; i marchigiani in quelli di eroina.

Italiani nati in altre regioni, segnalati per tipo di droga in Abruzzo (2007)

Regione	Cocaina	Eraina	Hashish	Marijuana	Piante di cannabis	Droghe sintetiche	Altre droghe	Totale
Lazio	28	13	13	2	1	-	10	67
Campania	33	8	9	-	-	-	2	52
Marche	4	15	1	-	1	3	1	25
Puglia	7	7	4	-	-	2	1	21
Molise	3	9	1	-	1	-	-	14
Lombardia	6	1	2	-	-	-	-	9
Altre	20	24	6	6	1	3	4	64
<b>Totale</b>	<b>101</b>	<b>77</b>	<b>36</b>	<b>8</b>	<b>4</b>	<b>8</b>	<b>18</b>	<b>252</b>

Le persone nate in Abruzzo e indagate in altre regioni nel 2007 sono state 130, di cui 23 per associazione finalizzata al traffico.

Persone nate in Abruzzo, indagate in altre regioni (2007)

Regione	Traffico illecito (art.73)	Ass. finalizzata al traffico (art.74)	Altri fatti illeciti	Totale
Lazio	33	1	-	34
Campania	13	15	-	28
Marche	20	-	-	20
Emilia Romagna	14	-	-	14
Lombardia	7	4	-	11
Molise	6	1	-	7
Toscana	2	2	-	4
Liguria	2	-	-	2
Piemonte	2	-	-	2
Puglia	2	-	-	2
Sardegna	2	-	-	2
Sicilia	2	-	-	2
Trentino A. AD.	1	-	-	1
Veneto	1	-	-	1
Basilicata	-	-	-	0
Calabria	-	-	-	0
Friuli Venezia Giulia	-	-	-	0
Umbria	-	-	-	0
Valle d' Aosta	-	-	-	0
<b>Totale</b>	<b>107</b>	<b>23</b>	<b>0</b>	<b>130</b>

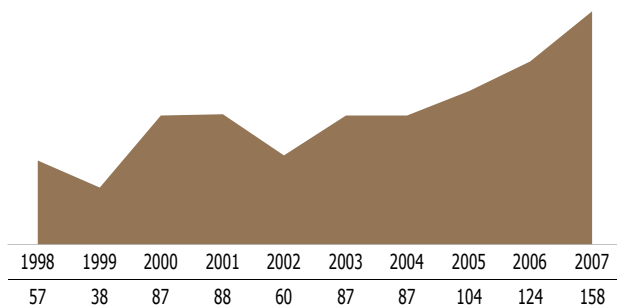
## Stranieri segnalati

In Abruzzo, gli stranieri risultati coinvolti nel 2007 nel narcotraffico sono stati 158 e corrispondono all'1,48% degli stranieri segnalati a livello nazionale.

Le etnie prevalenti sono state quelle albanese, marocchina, tunisina e serba.

Nel decennio il picco più alto di stranieri denunciati è stato registrato nel 2007.

Stranieri segnalati - serie decennale



Principali etnie segnalate all'A.G. (2007)

Nazione	Traffico illecito (art.73)	Ass. finalizzata al traffico (art.74)	Altri fatti illeciti	Totale
Albania	49	1	-	50
Marocco	25	-	-	25
Tunisia	12	-	-	12
Serbia	12	-	-	12
Romania	8	-	-	8
Nigeria	6	-	-	6
Algeria	6	-	-	6
Altre	39	-	-	39
<b>Totale</b>	<b>157</b>	<b>1</b>	<b>0</b>	<b>158</b>

Nella seguente tabella è indicato il tipo di sostanza stupefacente trattata nel 2007 dai soggetti di etnia straniera. Spiccano soprattutto i gruppi albanesi nei traffici di cocaina ed eroina.

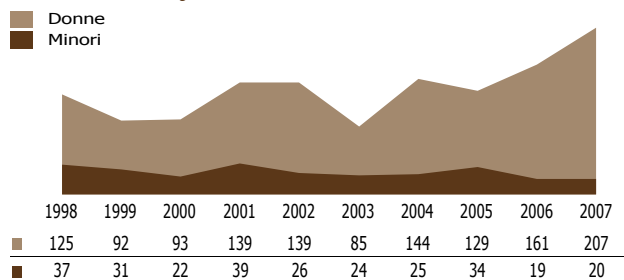
Stranieri segnalati per tipo di droga in Abruzzo (2007)

Nazione	Cocaina	Eraina	Hashish	Marijuana	Piante di cannabis	Droghe sintetiche	Altre droghe	Totale
Albania	32	15	1	2	-	-	-	50
Marocco	6	2	14	-	-	-	3	25
Serbia	-	12	-	-	-	-	-	12
Tunisia	2	9	1	-	-	-	-	12
Romania	1	2	2	-	-	-	3	8
Algeria	2	4	-	-	-	-	-	6
Nigeria	3	2	-	1	-	-	-	6
Altre	5	20	2	5	-	1	6	39
<b>Totale</b>	<b>51</b>	<b>66</b>	<b>20</b>	<b>8</b>	<b>0</b>	<b>1</b>	<b>12</b>	<b>158</b>

## Donne e minori segnalati

Nel 2007, le donne segnalate sono state 207 mentre i minori 20, corrispondenti rispettivamente al 6,52% e all'1,94% delle donne e dei minori segnalati a livello nazionale. Nel decennio, i picchi più alti si sono avuti nel 2007 per le donne e nel 2001 per i minori.

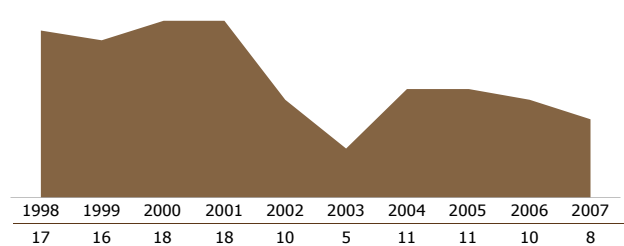
Donne e minori segnalati - serie decennale



## Decessi

I casi di decesso connessi all'abuso di stupefacenti sono stati 8 e corrispondono all'1,36% del totale nazionale. Negli ultimi dieci anni il picco massimo si è avuto nel 2000 e 2001 con 18 casi, quello minimo nel 2003 (5).

Decessi - serie decennale

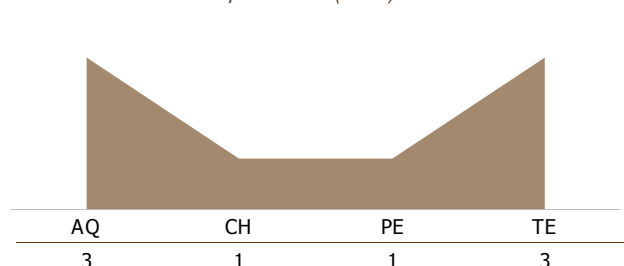


## Province

La provincia di Pescara è quella che ha inciso maggiormente sul dato regionale relativamente alle operazioni antidroga (40,64%) e alle denunce (47,61%), mentre nei sequestri ha inciso maggiormente il dato della provincia di Chieti (41,58%).

Nelle province di L'Aquila e Teramo si è avuto il maggior numero di casi di decesso per abuso di stupefacenti (3 in entrambe).

Decessi - distribuzione provinciale (2007)



# REGIONE MOLISE



Operazione antidroga

104

Sequestri di stupefacenti

kg. 6,79

Persone segnalate all'A.G.

137

## OPERAZIONI ANTIDROGA, SEQUESTRI DI STUPEFACENTI E PERSONE SEGNALATE ALL'A.G. (2007)

	2007	Variaz. % sul 2006
--	------	-----------------------

### OPERAZIONI ANTIDROGA

Nr.	104	5,05
-----	-----	------

### SEQUESTRI DI STUPEFACENTI

cocaina	Kg.	0,35	34,48
eroina	Kg.	0,05	- 65,47
hashish	Kg.	5,16	30,25
marijuana	Kg.	1,23	- 14,33
piante di cannabis	Nr.	63	46,51
droghe sintetiche	Kg.	-	0,00
	Nr.	25	- 91,94
altre droghe	Kg.	-	- 100,00
	dosi/comp.	1	- 99,76
<b>Totale</b>	<b>Kg.</b>	<b>6,79</b>	<b>17,13</b>
	<b>dosi /comp.</b>	<b>26</b>	<b>- 96,45</b>
	<b>piante</b>	<b>63</b>	<b>- 39,42</b>

### PERSONE SEGNALATE ALL'A.G.

#### Per tipo di reato

traffico illecito	Nr.	133	- 20,36
associazione	Nr.	4	- 66,67
altri reati	Nr.	-	0,00

#### per nazionalità

italiani	Nr.	134	- 16,25
stranieri	Nr.	3	- 84,21

#### per età

maggiorenni	Nr.	123	- 30,11
minorenni	Nr.	14	366,67
<b>Totale</b>	<b>Nr.</b>	<b>137</b>	<b>- 23,46</b>

## INCIDENZA PERCENTUALE DEL DATO REGIONALE SU QUELLO NAZIONALE (2007)

### OPERAZIONI ANTIDROGA

0,47

cocaina	0,33
eroina	0,55
hashish	0,68
marijuana	0,37
piante di cannabis	0,56
droghe sintetiche	0,27
Altre droghe	0,10

### SEQUESTRI DI STUPEFACENTI

0,02

cocaina	0,01
eroina	0,00
hashish	0,03
marijuana	0,03
piante di cannabis	0,00
droghe sintetiche	0,01
Altre droghe	0,00

### PERSONE SEGNALATE ALL'A.G.

0,39

cocaina	0,21
eroina	0,44
hashish	0,64
marijuana	0,54
piante di cannabis	0,87
droghe sintetiche	0,00
Altre droghe	0,07

## Generalità

Malgrado la vicinanza a realtà ad alto tasso di criminalità, il Molise, la seconda regione italiana meno abitata dopo la Valle d'Aosta, resta ai margini dei rilevanti flussi di droga. Il modesto traffico di stupefacenti che vi si svolge è per lo più gestito da gruppi locali insieme a

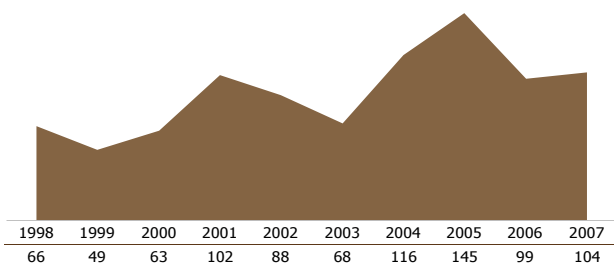
elementi campani, attivi questi ultimi soprattutto nei rifornimenti di cocaina e di hashish. La struttura economica della regione, peraltro, basata soprattutto sull'agricoltura, non sembra prestarsi agli insediamenti delle organizzazioni narcotrafficanti né al riciclaggio degli utili che le stesse ricavano dai traffici di droga.

## Operazioni antidroga

Nel 2007 sono state 104, il 5,05% in più rispetto all'anno precedente.

Negli ultimi dieci anni i due picchi massimi sono stati registrati nel 2005, con 145 operazioni, e nel 2004 con 116; quelli minimi si sono avuti nel 1999 (49) e nel 2000 (63).

Operazioni antidroga - serie decennale



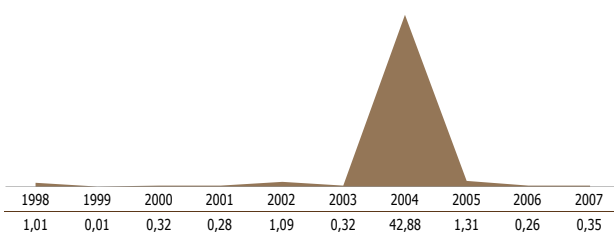
## Sequestri di stupefacenti

In questa regione, nel 2007, si è avuto lo 0,01% della cocaina sequestrata a livello nazionale, lo 0,00% dell'eroina, lo 0,03% dell'hashish, lo 0,03% della marijuana e lo 0,01% delle droghe sintetiche.

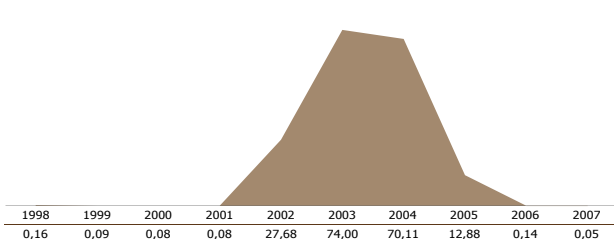
Il sequestro quantitativamente più rilevante è stato quello relativo a kg. 1,45 di hashish avvenuto a Montaquila nel mese di settembre. Nel 2007 si rileva, rispetto al 2006, un aumento dei sequestri di cocaina e hashish; in calo quelli di eroina, marijuana e droghe sintetiche.

Nei grafici che seguono è espresso l'andamento dei sequestri per tipo di droga nell'ultimo decennio, durante il quale i picchi massimi sono stati: per la cocaina nel 2004 con kg. 42,88; per l'eroina nel 2003 con kg. 74,00; per l'hashish nel 2002 con kg. 59,36; per la marijuana nel 1998 con kg. 744,04 e per le droghe sintetiche nel 2002 con 6.904 pastiglie.

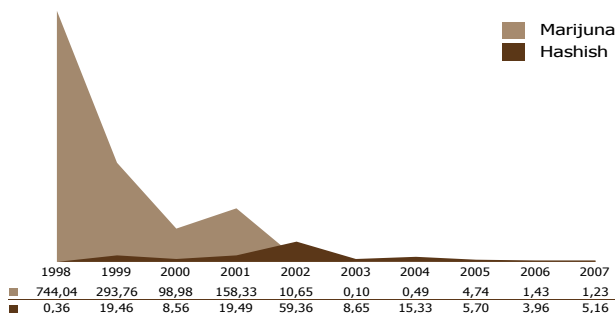
Kg. di cocaina sequestrati - serie decennale



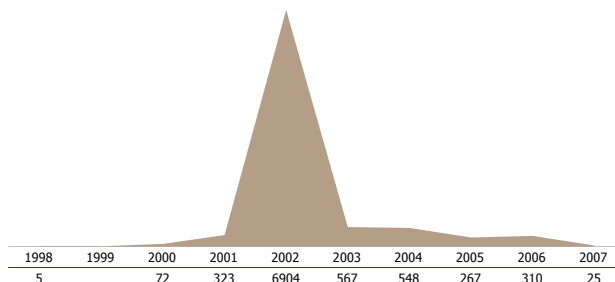
Kg. di eroina sequestrati - serie decennale



Kg. di hashish e marijuana sequestrati - serie decennale



Comprese di droghe sintetiche sequestrate - serie decennale



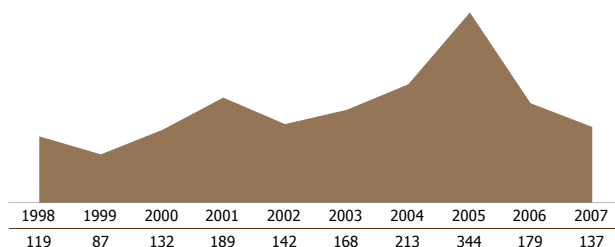
## Segnalazioni all'A.G.

Nel 2007, il numero delle persone segnalate all'Autorità Giudiziaria per motivi di droga è stato di 137, il 23,46% in meno rispetto all'anno precedente, corrispondente allo 0,39% del totale nazionale.

Le denunce hanno riguardato per il 97,08% il reato di traffico illecito e per il 2,92% quello di associazione finalizzata al traffico.

Nel corso dell'ultimo decennio le maggiori denunce sono state registrate nel 2005 (344) e 2004 (213); i dati più bassi si sono avuti nel 1999 (87) e 1998 (119).

Segnalazioni all'A.G. - serie decennale



Gli italiani nati fuori regione e denunciati in Molise per motivi di droga sono stati 71. Hanno registrato il maggior numero di denunce quelli di origine campana (33), seguiti da quelli di origine pugliese (16), abruzzese (7) e laziale (6).

Solamente 2 le denunce per il delitto più grave di associazione finalizzata al traffico.



Italiani nati in altre regioni, o all'estero, indagati in Molise (2007)

Regione	Traffico illecito (art.73)	Ass. finalizzata al traffico (art.74)	Altri fatti illeciti	Totale
Campania	33	-	-	33
Puglia	16	-	-	16
Abruzzo	6	1	-	7
Lazio	5	1	-	6
Marche	2	-	-	2
Piemonte	2	-	-	2
Altre	5	-	-	5
<b>Totale</b>	<b>69</b>	<b>2</b>	<b>0</b>	<b>71</b>

Nella tabella che segue sono indicate le principali sostanze stupefacenti trattate dai soggetti di altre regioni denunciati in Molise. I gruppi più intraprendenti appaiono quelli campani. Solo 2 le denunce per delitto associativo.

Italiani nati in altre regioni, segnalati per tipo di droga in Molise (2007)

Regione	Cocaina	Eroina	Hashish	Marijuana	Piante di cannabis	Droghe sintetiche	Altre droghe	Totale
Campania	9	4	14	6	-	-	-	33
Puglia	4	-	7	4	1	-	-	16
Abruzzo	1	5	1	-	-	-	-	7
Lazio	1	1	2	2	-	-	-	6
Marche	-	1	1	-	-	-	-	2
Piemonte	-	-	2	-	-	-	-	2
Altre	-	2	1	1	1	-	-	5
<b>Totale</b>	<b>15</b>	<b>13</b>	<b>28</b>	<b>13</b>	<b>2</b>	<b>0</b>	<b>0</b>	<b>71</b>

Le persone nate in Molise e indagate in altre regioni sono state 66, di cui 5 per associazione finalizzata al traffico.

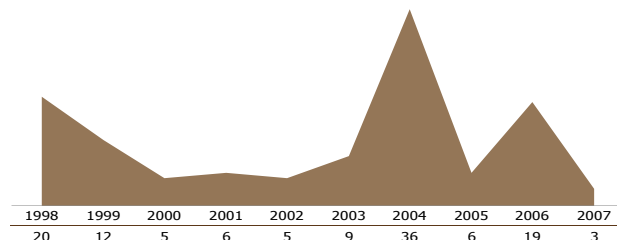
Personae nate in Molise, indagate in altre regioni nel 2007

Regione	Traffico illecito (art.73)	Ass. finalizzata al traffico (art.74)	Altri fatti illeciti	Totale
Campania	29	1	-	30
Abruzzo	14	-	-	14
Lazio	5	-	-	5
Toscana	4	1	-	5
Friuli Venezia Giulia	1	2	-	3
Emilia Romagna	2	-	-	2
Lombardia	1	1	-	2
Altre	5	-	-	5
<b>Totale</b>	<b>61</b>	<b>5</b>	<b>0</b>	<b>66</b>

## Stranieri segnalati

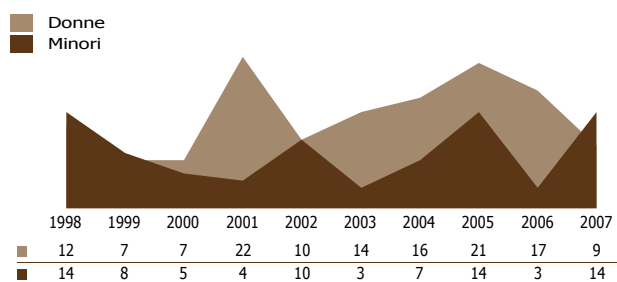
Nel Molise gli stranieri coinvolti sono stati 3, un numero praticamente insignificante.

Stranieri segnalati - serie decennale



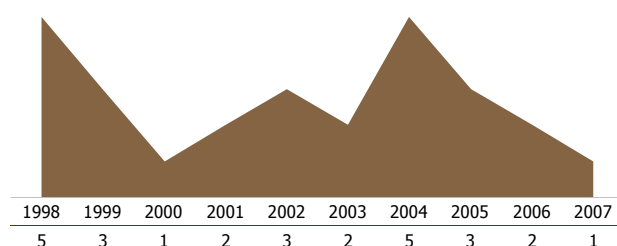
Le **donne** segnalate sono state 9, mentre i **minori** 14, un numero anche in questo caso poco significativo.

Donne e minori segnalati - serie decennale



I **decessi** connessi all'abuso di stupefacenti sono stati 27 nell'ultimo decennio, di cui 1 nel 2007. Negli ultimi dieci anni il picco massimo si è avuto nel 1998 e 2004 con 5 casi, quello minimo nel 2000 e nel 2007 (1).

Decessi - serie decennale



La **provincia** maggiormente coinvolta nel traffico di sostanze stupefacenti è stata quella di Campobasso, dove si è avuto il 67,24% della droga sequestrata. Sostanzialmente in equilibrio con la provincia di Isernia i dati relativi alle operazioni e alle denunce per droga. Solo nella provincia di Isernia si è verificato 1 caso di decesso per abuso di droga.

# REGIONE CAMPANIA



Operazioni antidroga

2.232

Sequestri di stupefacenti

kg. 1.935,89

Persone segnalate all'A.G.

3.793

## OPERAZIONI ANTIDROGA, SEQUESTRI DI STUPEFACENTI E PERSONE SEGNALATE ALL'A.G. (2007)

	2007	Variatz. % sul 2006
<b>OPERAZIONI ANTIDROGA</b>		
Nr.	2.232	3,91
<b>SEQUESTRI DI STUPEFACENTI</b>		
cocaina	Kg. 914,98	12,48
eroina	Kg. 49,83	47,87
hashish	Kg. 639,13	- 72,03
marijuana	Kg. 303,40	- 38,34
piante di cannabis	Nr. 25.909	69,25
droghe sintetiche	Kg. 0,64	- 91,03
	Nr. 1.108	- 58,98
altre droghe	Kg. 27,91	- 53,40
	dosi/comp. 1.665	- 1,89
<b>Totale</b>	<b>Kg. 1.935,89</b>	<b>- 47,56</b>
	<b>dosi / comp. 2.773</b>	<b>- 36,95</b>
	<b>piante 25.909</b>	<b>69,25</b>

## PERSONE SEGNALATE ALL'A.G.

Per tipo di reato		
traffico illecito	Nr. 3.104	2,95
associazione	Nr. 689	14,83
altri reati	Nr. -	0,00
per nazionalità		
italiani	Nr. 3.486	7,53
stranieri	Nr. 307	- 17,69
per età		
maggioresenni	Nr. 3.695	5,51
minorenni	Nr. 98	- 13,27
<b>Totale</b>	<b>Nr. 3.793</b>	<b>4,92</b>

## INCIDENZA PERCENTUALE DEL DATO REGIONALE SU QUELLO NAZIONALE (2007)

OPERAZIONI ANTIDROGA	10,19
cocaina	10,97
eroina	11,39
hashish	6,35
marijuana	16,57
piante di cannabis	11,67
droghe sintetiche	3,20
Altre droghe	13,69
SEQUESTRI DI STUPEFACENTI	6,11
cocaina	23,30
eroina	2,62
hashish	3,23
marijuana	6,68
piante di cannabis	1,70
droghe sintetiche	0,28
Altre droghe	1,86
PERSONE SEGNALATE ALL'A.G.	10,76
cocaina	10,65
eroina	10,58
hashish	6,27
marijuana	19,36
piante di cannabis	13,10
droghe sintetiche	8,19
Altre droghe	18,52

## Generalità

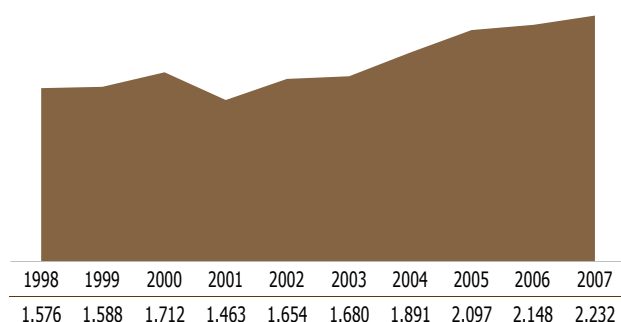
La persistente precarietà degli equilibri fra i vari gruppi criminali campani coinvolti nelle attività del narcotraffico non ha loro impedito di continuare a svolgere un ruolo importante nel settore, rivelando intrecci non solo con la criminalità di altre regioni, ma anche a livello internazionale. Notevole il numero di cittadini di altre regioni denunciati per droga, nonché quelli di origine nigeriana e ganese, a conferma di una criminalità aperta alle organizzazioni non autoctone.

## Operazioni antidroga

Nel 2007 sono state 2.232, il 3,91% in più rispetto all'anno precedente.

Negli ultimi dieci anni i due picchi massimi sono stati registrati nel 2007, con 2.232 operazioni, e nel 2006 con 2.148; quelli minimi si sono avuti nel 2001 (1.463) e nel 1998 (1.576).

Operazioni antidroga - serie decennale



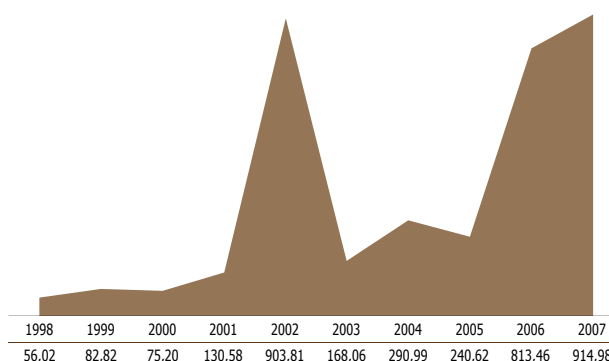
## Sequestri di stupefacenti

In questa regione, nel 2007, si è avuto il 23,30% della cocaina sequestrata a livello nazionale, il 2,62% dell'eroina, il 3,23% dell'hashish, il 6,68% della marijuana e lo 0,28% delle droghe sintetiche. Il sequestro quantitativamente più rilevante è stato quello relativo a kg. 378,90 di cocaina avvenuto a Salerno nel mese di febbraio.

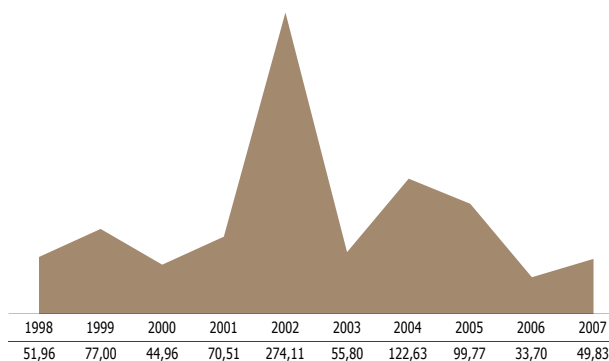
Nel 2007 si rileva, rispetto al 2006, un aumento dei sequestri di cocaina e di eroina; in calo quelli di hashish, marijuana e droghe sintetiche.

Nei grafici che seguono è espresso l'andamento dei sequestri per tipo di droga nell'ultimo decennio, durante il quale i picchi massimi sono stati: per la cocaina nel 2007 con kg. 914,98; per l'eroina nel 2002 con kg. 274,11; per l'hashish nel 2006 con kg. 2.285,14; per la marijuana nel 1998 con kg. 648,59 e per le droghe sintetiche nel 2000 con 56.029 pastiglie.

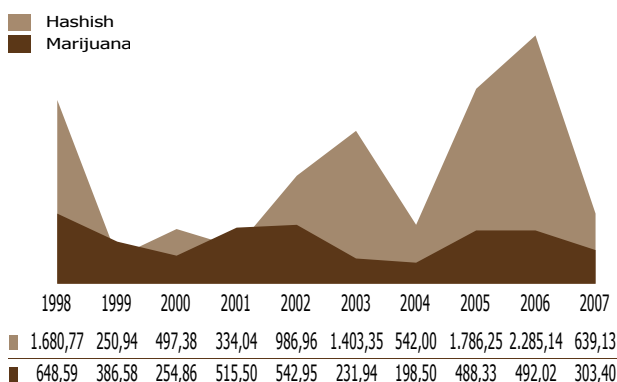
Kg. di cocaina sequestrati - serie decennale



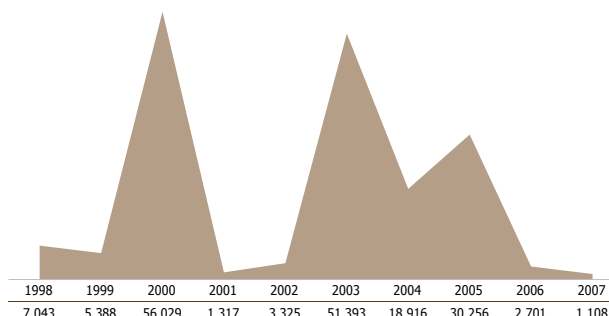
Kg. di eroina sequestrati - serie decennale



Kg. di hashish e marijuana sequestrati - serie decennale



Nr. compresse di droghe sintetiche sequestrate - serie decennale



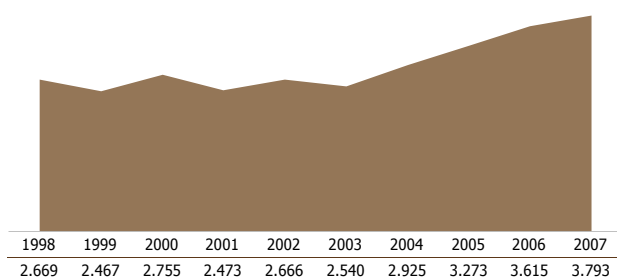
## Persone segnalate all'A.G.

Nel 2007 il numero delle persone segnalate all'Autorità Giudiziaria per motivi di droga è stato di 3.793, il 4,92% in più rispetto all'anno precedente, corrispondente al 10,76% del totale nazionale.

Le denunce hanno riguardato per il 81,83% il reato di traffico illecito e per il 18,17% quello di associazione finalizzata al traffico.

Nel corso dell'ultimo decennio le maggiori denunce sono state registrate nel 2007 (3.793) e 2006 (3.615); i dati più bassi si sono avuti nel 1999 (2.467) e 2001 (2.473).

Segnalazioni all'A.G. - serie decennale



Gli italiani nati fuori regione e denunciati in Campania per motivi di droga nel 2007 sono stati 400. Hanno registrato il maggior numero di denunce quelli di origine laziale (120), seguiti da

Italiani nati in altre regioni, o all'estero, indagati in Campania (2007)

Regione	Traffico illecito (art.73)	Ass. finalizzata al traffico (art.74)	Altri fatti illeciti	Totale
Lazio	87	33	-	<b>120</b>
Calabria	35	2	-	<b>37</b>
Molise	29	1	-	<b>30</b>
Abruzzo	13	15	-	<b>28</b>
Basilicata	21	3	-	<b>24</b>
Puglia	20	2	-	<b>22</b>
Lombardia	19	2	-	<b>21</b>
Sicilia	10	10	-	<b>20</b>
Toscana	19	1	-	<b>20</b>
Piemonte	9	2	-	<b>11</b>
Veneto	7	1	-	<b>8</b>
Emilia Romagna	4	-	-	<b>4</b>
Liguria	4	-	-	<b>4</b>
Marche	3	-	-	<b>3</b>
Umbria	2	-	-	<b>2</b>
Sardegna	1	-	-	<b>1</b>
Friuli Venezia Giulia	-	-	-	<b>0</b>
Trentino A.A.D.	-	-	-	<b>0</b>
Valle d' Aosta	-	-	-	<b>0</b>
Estero	44	1	-	<b>45</b>
<b>Totale</b>	<b>327</b>	<b>73</b>	<b>0</b>	<b>400</b>

quelli di origine calabrese (37), molisana (30) e abruzzese (28).

Quelli di origine laziale hanno totalizzato il maggior numero di denunce per il delitto più grave di associazione finalizzata al traffico.

Nella tabella che segue sono indicate le principali sostanze stupefacenti trattate dai soggetti di altre regioni denunciati in Campania. I gruppi laziali e calabresi si sono evidenziati soprattutto nei traffici di cocaina ed eroina, i molisani e gli abruzzesi in quelli di eroina.

Italiani nati in altre regioni, segnalati per tipo di droga in Campania (2007)

Regione	Cocaina	Eroina	Hashish	Marijuana	Piante di cannabis	Droge sintetiche	Altre droghe	Totale
Lazio	47	52	9	7	1	-	4	<b>120</b>
Calabria	11	20	3	-	-	1	2	<b>37</b>
Molise	4	24	2	-	-	-	-	<b>30</b>
Abruzzo	2	26	-	-	-	-	-	<b>28</b>
Basilicata	7	13	4	-	-	-	-	<b>24</b>
Puglia	4	7	5	2	-	2	2	<b>22</b>
Altre	37	47	19	15	6	6	9	<b>139</b>
<b>Totale</b>	<b>112</b>	<b>189</b>	<b>42</b>	<b>24</b>	<b>7</b>	<b>9</b>	<b>17</b>	<b>400</b>

Le persone nate in Campania e indagate in altre regioni nel 2007 sono state 1.049, di cui 118 per associazione finalizzata al traffico.

Persone nate in Campania, indagate in altre regioni (2007)

Regione	Traffico illecito (art.73)	Ass. finalizzata al traffico (art.74)	Altri fatti illeciti	Totale
Lazio	161	21	-	<b>182</b>
Emilia Romagna	166	4	-	<b>170</b>
Lombardia	100	19	-	<b>119</b>
Toscana	98	5	-	<b>103</b>
Piemonte	55	-	-	<b>55</b>
Liguria	53	1	-	<b>54</b>
Abruzzo	50	2	-	<b>52</b>
Marche	47	-	-	<b>47</b>
Sicilia	20	22	-	<b>42</b>
Calabria	28	6	-	<b>34</b>
Molise	33	-	-	<b>33</b>
Puglia	24	5	-	<b>29</b>
Umbria	14	15	-	<b>29</b>
Trentino A. AD.	23	2	-	<b>25</b>
Basilicata	11	11	-	<b>22</b>
Veneto	20	-	-	<b>20</b>
Sardegna	14	3	-	<b>17</b>
Friuli Venezia Giulia	14	2	-	<b>16</b>
Valle d' Aosta	-	-	-	<b>0</b>
<b>Totale</b>	<b>931</b>	<b>118</b>	<b>0</b>	<b>1.049</b>

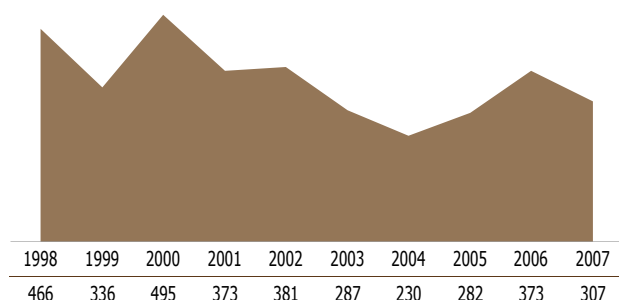
## Stranieri segnalati

In Campania, gli stranieri risultati coinvolti nel 2007 nel narcotraffico sono stati 307 e corrispondono al 2,88% degli stranieri segnalati a livello nazionale.

Le etnie prevalenti sono state quelle nigeriana, tunisina, algerina e albanese.

Nel decennio il picco più alto di stranieri denunciati è stato registrato nel 2000.

Stranieri segnalati - serie decennale



Principali etnie segnalate all'A.G. (2007)

Nazione	Traffico illecito (art.73)	Ass. finalizzata al traffico (art.74)	Altri fatti illeciti	Totale
Nigeria	85	9	-	94
Tunisia	17	11	-	28
Algeria	19	2	-	21
Albania	11	7	-	18
Rep. Dominicana	2	13	-	15
Marocco	10	3	-	13
Ucraina	11	-	-	11
Altre	87	20	-	107
<b>Totale</b>	<b>242</b>	<b>65</b>	<b>0</b>	<b>307</b>

Nella seguente tabella è indicato il tipo di sostanza stupefacente trattata nel 2007 dai soggetti di etnia straniera. Spiccano i gruppi nigeriani nei traffici di cocaina ed eroina; gli albanesi in quelli di cocaina.

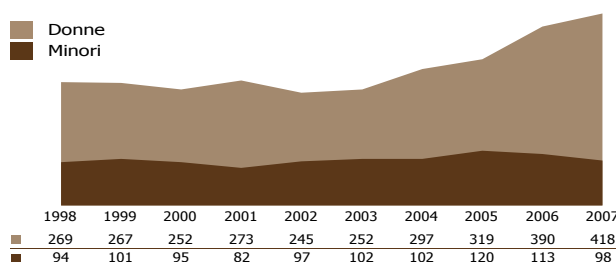
Stranieri segnalati per tipo di droga in Campania (2007)

Nazione	Cocaina	Eraina	Hashish	Marijuana	Piante di cannabis	Droghe sintetiche	Altre droghe	Totale
Nigeria	64	26	-	1	-	-	3	94
Tunisia	4	15	2	-	-	-	7	28
Algeria	6	6	6	-	-	-	3	21
Albania	14	1	3	-	-	-	-	18
R.Dominicana	3	-	-	1	-	-	11	15
Marocco	3	3	5	-	-	-	2	13
Ucraina	4	4	1	2	-	-	-	11
Altre	43	26	7	11	2	-	18	107
<b>Totale</b>	<b>141</b>	<b>81</b>	<b>24</b>	<b>15</b>	<b>2</b>	<b>0</b>	<b>44</b>	<b>307</b>

## Donne e minori segnalati

Nel 2007, le donne segnalate sono state 418 mentre i minori 98, corrispondenti rispettivamente al 13,16% e al 9,51% delle donne e dei minori segnalati a livello nazionale. Nel decennio, i picchi più alti si sono avuti nel 2007 per le donne e nel 2005 per i minori.

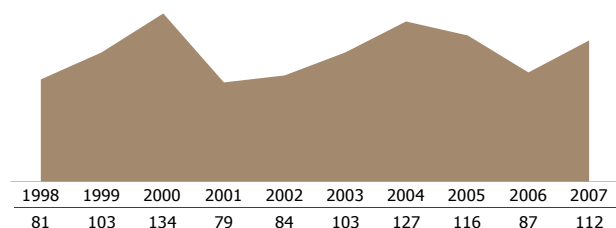
Donne e minori segnalati - serie decennale



## Decessi

I casi di decesso connessi all'abuso di stupefacenti sono stati 112 e corrispondono al 19,01% del totale nazionale. Negli ultimi dieci anni il picco massimo si è avuto nel 2000 con 134 casi, quello minimo nel 2001 (79).

Decessi - serie decennale

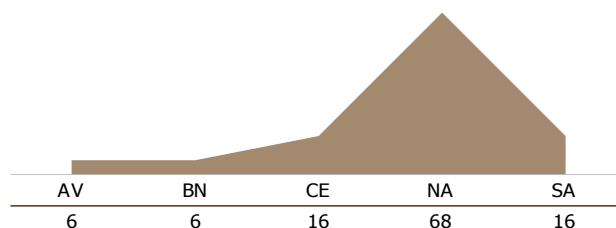


## Province

La provincia di Napoli è quella che ha inciso maggiormente sul dato regionale relativamente alle operazioni antidroga (72,72%), alle denunce (71,55%) e ai sequestri di stupefacenti (45,64%). In quella di Avellino è stato registrato il più basso numero di operazioni, denunce e quantitativi di droga sequestrata.

Sempre in provincia di Napoli si è avuto il maggior numero di casi di decesso per abuso di stupefacenti (68).

Decessi - distribuzione provinciale (2007)



# REGIONE PUGLIA



Operazioni antidroga

1.204

Sequestri di stupefacenti

kg. 1.209,33

Persone segnalate all'A.G.

2.113

## OPERAZIONI ANTIDROGA, SEQUESTRI DI STUPEFACENTI E PERSONE SEGNALATE ALL'A.G. (2007)

	2007	Variaz. % sul 2006
<b>OPERAZIONI ANTIDROGA</b>		
Nr.	1.204	- 12,50
<b>SEQUESTRI DI STUPEFACENTI</b>		
cocaina	Kg. 46,14	- 56,16
eroina	Kg. 34,81	- 62,01
hashish	Kg. 191,35	- 71,12
marijuana	Kg. 936,88	- 70,14
piante di cannabis	Nr. 1.726	- 76,18
droghe sintetiche	Kg. 0,12	158,70
	Nr. 887	6,23
altre droghe	Kg. 0,03	- 93,25
	dosi/comp. 739	- 5,38
<b>Totale</b>	<b>Kg. 1.209,33</b>	<b>- 69,74</b>
	<b>dosi /comp. 1.626</b>	<b>0,62</b>
	<b>piante 1.726</b>	<b>- 80,96</b>

## PERSONE SEGNALATE ALL'A.G.

Per tipo di reato		
traffico illecito	Nr. 1.833	- 10,37
associazione	Nr. 278	- 44,29
altri reati	Nr. 2	0,00
per nazionalità		
italiani	Nr. 1.970	- 14,12
stranieri	Nr. 143	- 42,80
per età		
maggioresenni	Nr. 2.039	- 16,91
minorenni	Nr. 74	- 17,78
<b>Totale</b>	<b>Nr. 2.113</b>	<b>- 16,94</b>

## INCIDENZA PERCENTUALE DEL DATO REGIONALE SU QUELLO NAZIONALE (2007)

<b>OPERAZIONI ANTIDROGA</b>	<b>5,50</b>
cocaina	4,97
eroina	5,83
hashish	6,34
marijuana	4,45
piante di cannabis	3,56
droghe sintetiche	4,80
Altre droghe	6,60
<b>SEQUESTRI DI STUPEFACENTI</b>	<b>3,82</b>
cocaina	1,17
eroina	1,83
hashish	0,97
marijuana	20,64
piante di cannabis	0,11
droghe sintetiche	0,23
Altre droghe	0,01
<b>PERSONE SEGNALATE ALL'A.G.</b>	<b>6,00</b>
cocaina	5,43
eroina	6,39
hashish	6,79
marijuana	5,22
piante di cannabis	4,11
droghe sintetiche	5,34
Altre droghe	6,62

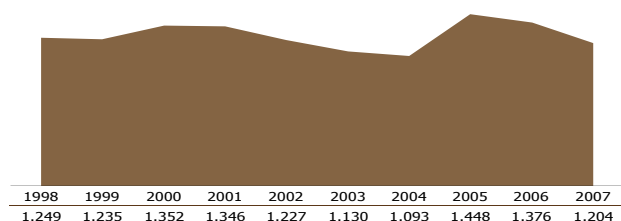
## Generalità

I risultati dell'attività di contrasto svolta dalle Forze di Polizia nel corso del 2007 hanno confermato una certa tendenza della criminalità pugliese a concentrarsi negli affari del narcotraffico principalmente all'interno del proprio territorio, sebbene non manchino rappresentanze malavitose di questa regione coinvolte nel settore, specie in Lombardia, Emilia Romagna e regioni confinanti. Fra i gruppi criminali stranieri è soprattutto la criminalità albanese, con la quale interagiscono molte organizzazioni delinquenziali autoctone, per lo più disomogenee, ad avere assunto un ruolo di spicco nell'importazione dell'eroina e della cocaina per il mercato locale.

## Operazioni antidroga

Nel 2007 sono state 1.204, il 12,50% in meno rispetto all'anno precedente. Negli ultimi dieci anni i due picchi massimi sono stati registrati nel 2005, con 1.448 operazioni, e nel 2006 con 1.376; quelli minimi si sono avuti nel 2004 (1.093) e nel 2003 (1.130).

Operazioni antidroga - serie decennale



## Sequestri di stupefacenti

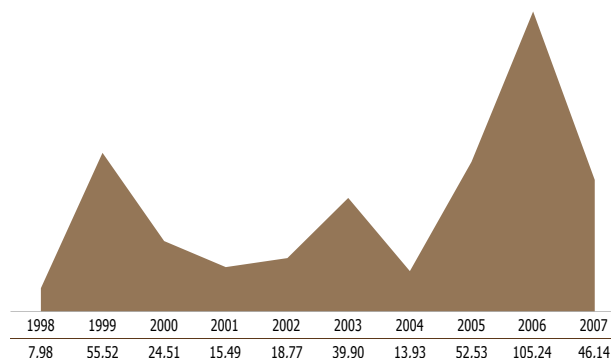
In questa regione, nel 2007, si è avuto l'1,17% della cocaina sequestrata a livello nazionale, l'1,83% dell'eroina, lo 0,97% dell'hashish, il 20,64% della marijuana e lo 0,23% delle droghe sintetiche.

Il sequestro quantitativamente più rilevante è stato quello relativo a kg. 401,00 di marijuana avvenuto a Brindisi nel mese di ottobre.

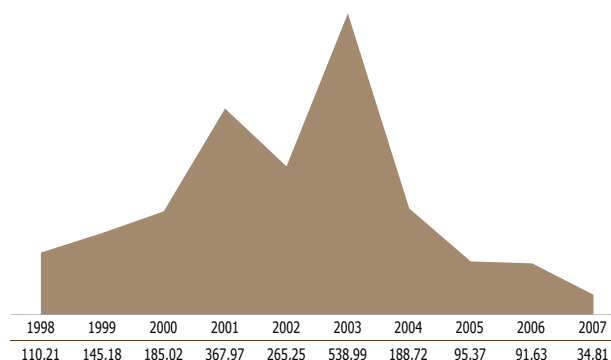
Nel 2007 si rileva, rispetto al 2006, un aumento dei sequestri di droghe sintetiche; in calo quelli di cocaina, eroina, hashish e marijuana.

Nei grafici che seguono è espresso l'andamento dei sequestri per tipo di droga nell'ultimo decennio, durante il quale i picchi massimi sono stati: per la cocaina nel 2006 con kg. 105,24; per l'eroina nel 2003 con kg. 538,99; per l'hashish nel 1999 con kg. 9.680,17; per la marijuana nel 2001 con kg. 26.661,90 e per le droghe sintetiche nel 2003 con 23.574 pastiglie.

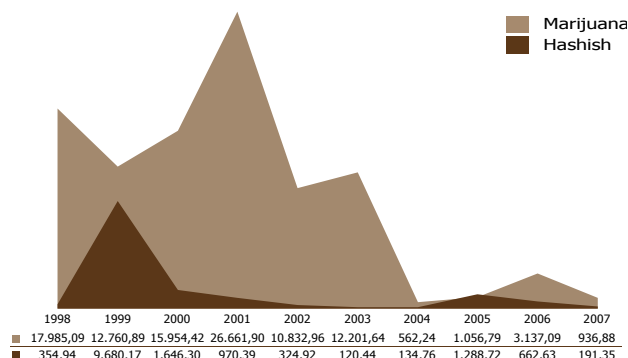
Kg. di cocaina sequestrati - serie decennale



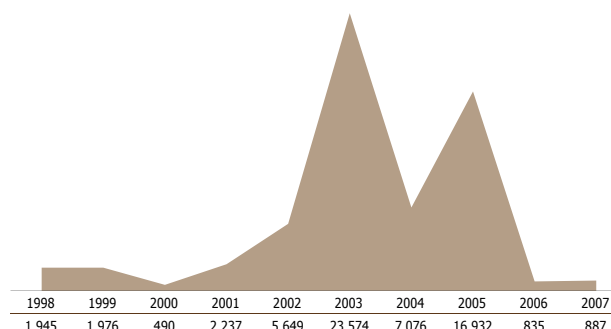
Kg. di eroina sequestrati - serie decennale



Kg. di hashish e marijuana sequestrati - serie decennale



Nr. compresse di droghe sintetiche sequestrate - serie decennale



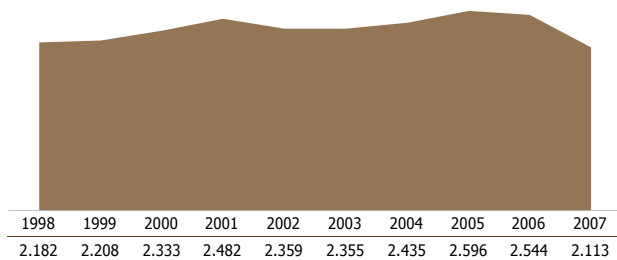
## Persone segnalate all'A.G.

Nel 2007 il numero delle persone segnalate all'Autorità Giudiziaria per motivi di droga è stato di 2.113, il 16,94% in meno rispetto all'anno precedente, corrispondente al 6,00% del totale nazionale.

Le denunce hanno riguardato per l'86,75% il reato di traffico illecito e per il 13,16% quello di associazione finalizzata al traffico.

Nel corso dell'ultimo decennio le maggiori denunce sono state registrate nel 2005 (2.596) e 2006 (2.544); i dati più bassi si sono avuti nel 2007 (2.113) e 1998 (2.182).

Segnalazioni all'A.G. - serie decennale



Gli italiani nati fuori regione e denunciati in Puglia per motivi di droga nel 2007 sono stati 179. Hanno registrato il maggior numero di denunce quelli di origine campana (29), seguiti da quelli di origine

Italiani nati in altre regioni, o all'estero, indagati in Puglia (2007)

Regione	Traffico illecito (art.73)	Ass. finalizzata al traffico (art.74)	Altri fatti illeciti	Totale
Campania	24	5	-	29
Lombardia	22	3	-	25
Basilicata	23	1	-	24
Calabria	9	3	-	12
Piemonte	8	-	-	8
Sicilia	7	1	-	8
Lazio	7	-	-	7
Emilia Romagna	6	-	-	6
Veneto	3	-	-	3
Abruzzo	2	-	-	2
Toscana	2	-	-	2
Trentino A.A.D.	2	-	-	2
Liguria	1	-	-	1
Marche	1	-	-	1
Umbria	-	1	-	1
Friuli Venezia Giulia	-	-	-	0
Molise	-	-	-	0
Sardegna	-	-	-	0
Valle d' Aosta	-	-	-	0
Estero	35	13	-	48
<b>Totale</b>	<b>152</b>	<b>27</b>	<b>0</b>	<b>179</b>

lombarda (25), lucana (24) e calabrese (12). Quelli di origine campana hanno totalizzato il maggior numero di denunce per il delitto più grave di associazione finalizzata al traffico.

Nella tabella che segue sono indicate le principali sostanze stupefacenti trattate dai soggetti di altre regioni denunciati in Puglia. I gruppi campani e lombardi si sono evidenziati soprattutto nei traffici di cocaina e hashish; i lucani in quelli di eroina.

Italiani nati in altre regioni, segnalati per tipo di droga in Puglia (2007)

Regione	Cocaina	Eraina	Hashish	Marijuana	Piante di cannabis	Droghe sintetiche	Altre droghe	Totale
Campania	10	2	14	2	-	-	1	29
Lombardia	6	2	10	4	1	1	1	25
Basilicata	5	11	3	2	-	-	3	24
Calabria	4	1	4	3	-	-	-	12
Piemonte	2	1	3	1	1	-	-	8
Sicilia	5	1	1	-	-	-	1	8
Altre	25	19	20	5	1	1	2	73
<b>Totale</b>	<b>57</b>	<b>37</b>	<b>55</b>	<b>17</b>	<b>3</b>	<b>2</b>	<b>8</b>	<b>179</b>

Le persone nate in Puglia e indagate in altre regioni nel 2007 sono state 540, di cui 46 per associazione finalizzata al traffico.

Persone nate in Puglia, indagate in altre regioni (2007)

Regione	Traffico illecito (art.73)	Ass. finalizzata al traffico (art.74)	Altri fatti illeciti	Totale
Emilia Romagna	116	1	-	117
Lombardia	89	19	-	108
Lazio	47	3	-	50
Piemonte	35	1	-	36
Marche	31	-	-	31
Toscana	25	-	-	25
Campania	20	2	-	22
Abruzzo	21	-	-	21
Calabria	12	5	-	17
Molise	16	-	-	16
Veneto	16	-	-	16
Friuli Venezia Giulia	11	2	2	15
Trentino A. AD.	15	-	-	15
Umbria	4	9	-	13
Basilicata	11	1	-	12
Sicilia	8	3	-	11
Liguria	9	-	-	9
Sardegna	4	-	-	4
Valle d' Aosta	2	-	-	2
<b>Totale</b>	<b>492</b>	<b>46</b>	<b>2</b>	<b>540</b>



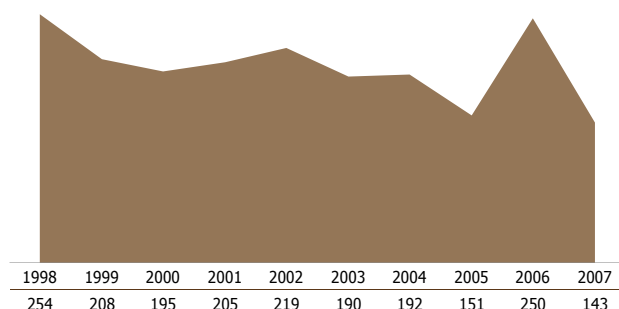
## Stranieri segnalati

In Puglia, gli stranieri risultati coinvolti nel 2007 nel narcotraffico sono stati 143 e corrispondono all'1,34% degli stranieri segnalati a livello nazionale.

Le etnie prevalenti sono state quelle albanese, venezuelana, pakistana e marocchina.

Nel decennio il picco più alto di stranieri denunciati è stato registrato nel 1998.

Stranieri segnalati - serie decennale



Principali etnie segnalate all'A.G. (2007)

Nazione	Traffico illecito (art.73)	Ass. finalizzata al traffico (art.74)	Altri fatti illeciti	Totale
Albania	26	31	-	57
Venezuela	-	20	-	20
Pakistan	-	10	-	10
Marocco	9	-	-	9
Colombia	2	4	-	6
Romania	4	1	-	5
Nigeria	-	5	-	5
Altre	16	15	-	31
<b>Totale</b>	<b>57</b>	<b>86</b>	<b>0</b>	<b>143</b>

Nella seguente tabella è indicato il tipo di sostanza stupefacente trattata nel 2007 dai soggetti di etnia straniera. Spiccano i gruppi albanesi nei traffici di cocaina; i venezuelani in quelli di hashish; i pakistani in quelli di eroina.

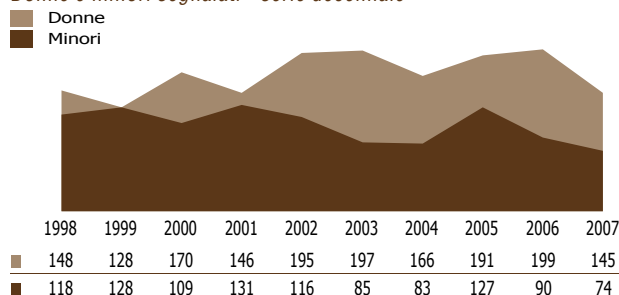
Stranieri segnalati per tipo di droga in Puglia (2007)

Nazione	Cocaina	Eraina	Hashish	Marijuana	Piante di cannabis	Droghe sintetiche	Altre droghe	Totale
Albania	35	8	3	6	-	1	4	57
Venezuela	-	-	11	-	-	-	9	20
Pakistan	-	10	-	-	-	-	-	10
Marocco	1	-	7	1	-	-	-	9
Colombia	1	-	4	-	-	-	1	6
Nigeria	-	-	-	5	-	-	-	5
Romania	4	-	-	1	-	-	-	5
Altre	10	5	8	3	1	1	3	31
<b>Totale</b>	<b>51</b>	<b>23</b>	<b>33</b>	<b>16</b>	<b>1</b>	<b>2</b>	<b>17</b>	<b>143</b>

## Donne e minori segnalati

Nel 2007, le donne segnalate sono state 145 mentre i minori 74, corrispondenti rispettivamente al 4,57% e al 7,18% delle donne e dei minori segnalati a livello nazionale. Nel decennio, i picchi più alti si sono avuti nel 2006 per le donne e nel 2001 per i minori.

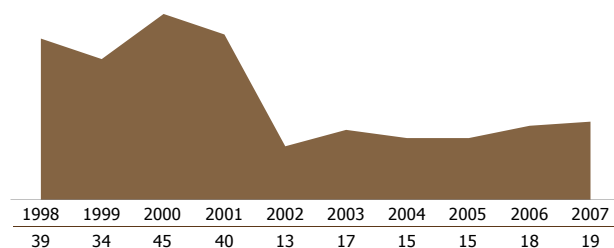
Donne e minori segnalati - serie decennale



## Decessi

I casi di decesso connessi all'abuso di stupefacenti sono stati 19 e corrispondono al 3,22% del totale nazionale. Negli ultimi dieci anni il picco massimo si è avuto nel 2000 con 45 casi, quello minimo nel 2002 (13).

Decessi - serie decennale

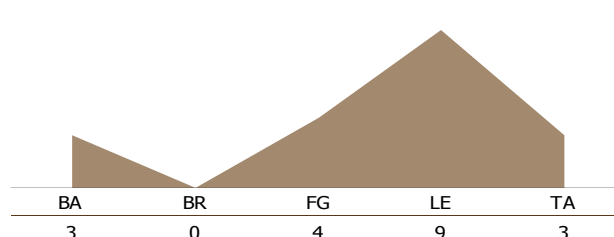


## Province

La provincia di Bari è quella che ha inciso maggiormente sul dato regionale relativamente alle operazioni antidroga (32,81%) e alle denunce (31,61%), mentre quella di Brindisi ha inciso maggiormente nei sequestri di stupefacenti (76,95%).

In provincia di Lecce si è avuto il maggior numero di casi di decesso per abuso di stupefacenti (9).

Decessi - distribuzione provinciale (2007)



# REGIONE BASILICATA



Operazione antidroga

108

Sequestri di stupefacenti

kg. 30,13

Persone segnalate all'A.G.

218

## OPERAZIONI ANTIDROGA, SEQUESTRI DI STUPEFACENTI E PERSONE SEGNALATE ALL'A.G. (2007)

	2007	Variaz. % sul 2006
<b>OPERAZIONI ANTIDROGA</b>		
Nr.	108	4,85
<b>SEQUESTRI DI STUPEFACENTI</b>		
cocaina	Kg. 0,21	- 42,59
eroina	Kg. 0,40	89,62
hashish	Kg. 27,68	549,82
marijuana	Kg. 1,84	6,68
piante di cannabis	Nr. 107	- 56,50
droghe sintetiche	Kg. -	0,00
	Nr. -	0,00
altre droghe	Kg. -	0,00
	dosi/comp. 183	- 5,18
<b>Totale</b>	<b>Kg. 30,13</b>	<b>359,06</b>
	<b>dosi / comp. 183</b>	<b>- 5,18</b>
	<b>piante 107</b>	<b>- 56,50</b>

## PERSONE SEGNALATE ALL'A.G.

Per tipo di reato		
traffico illecito	Nr. 171	26,67
associazione	Nr. 47	14,63
altri reati	Nr. -	0,00
per nazionalità		
italiani	Nr. 216	23,43
stranieri	Nr. 2	100,00
per età		
maggiorenni	Nr. 209	22,22
minorenni	Nr. 9	80,00
<b>Totale</b>	<b>Nr. 218</b>	<b>23,86</b>

## INCIDENZA PERCENTUALE DEL DATO REGIONALE SU QUELLO NAZIONALE (2007)

<b>OPERAZIONI ANTIDROGA</b>	<b>0,49</b>
cocaina	0,23
eroina	1,10
hashish	0,49
marijuana	0,42
piante di cannabis	0,67
droghe sintetiche	0,00
Altre droghe	0,39
<b>SEQUESTRI DI STUPEFACENTI</b>	<b>0,10</b>
cocaina	0,01
eroina	0,02
hashish	0,14
marijuana	0,04
piante di cannabis	0,01
droghe sintetiche	0,00
Altre droghe	0,00
<b>PERSONE SEGNALATE ALL'A.G.</b>	<b>0,62</b>
cocaina	0,38
eroina	1,14
hashish	0,49
marijuana	0,54
piante di cannabis	1,19
droghe sintetiche	0,00
Altre droghe	0,90

## Generalità

I traffici di droga in questa regione si riferiscono essenzialmente allo smercio, peraltro alquanto limitato e riguardante più che altro i centri più grossi; i relativi rifornimenti sono spesso curati da elementi della criminalità pugliese insieme a gruppi emergenti locali.

Come lo scorso anno la Basilicata è la regione che

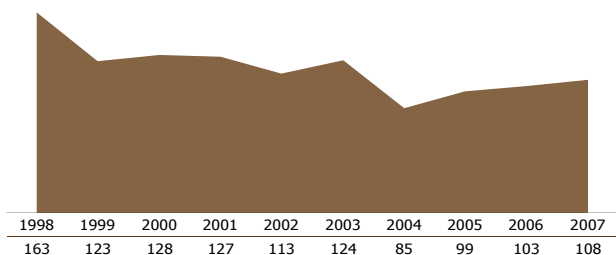
ha avuto, dopo la Valle d'Aosta, il minor numero di operazioni, di sequestri di droga e di denunce. Del resto, la particolare posizione geografica e la limitata presenza di scali aerei e marittimi, che in genere costituiscono i principali terminali dei flussi degli stupefacenti, tagliano fuori questo territorio dalle relative rotte.

## Operazioni antidroga

Nel 2007 sono state 108, il 4,85% in più rispetto all'anno precedente.

Negli ultimi dieci anni i due picchi massimi sono stati registrati nel 1998, con 163 operazioni, e nel 2000 con 128; quelli minimi si sono avuti nel 2004 (85) e nel 2005 (99).

Operazioni antidroga - serie decennale



## Sequestri di stupefacenti

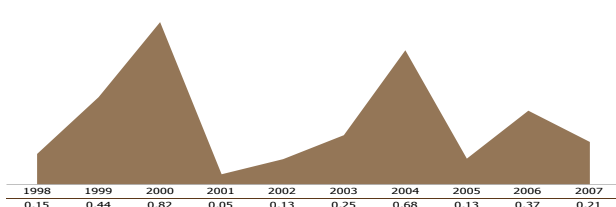
In questa regione, nel 2007, si è avuto lo 0,01% della cocaina sequestrata a livello nazionale, lo 0,02% dell'eroina, lo 0,14% dell'hashish, lo 0,04% della marijuana e lo 0,00% delle droghe sintetiche.

Il sequestro quantitativamente più rilevante è stato quello relativo a kg. 15,10 di hashish avvenuto a Lagonegro nel mese di ottobre.

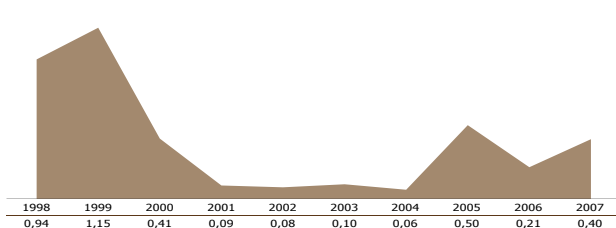
Nel 2007 si rileva, rispetto al 2006, un aumento dei sequestri di eroina, hashish e marijuana; in calo quelli di cocaina.

Nei grafici che seguono è espresso l'andamento dei sequestri per tipo di droga nell'ultimo decennio, durante il quale i picchi massimi sono stati: per la cocaina nel 2000 con kg. 0,82; per l'eroina nel 1999 con kg. 1,15; per l'hashish nel 2007 con kg. 27,68; per la marijuana nel 1998 con kg. 1.010,90 e per le droghe sintetiche nel 2003 con 111 pastiglie.

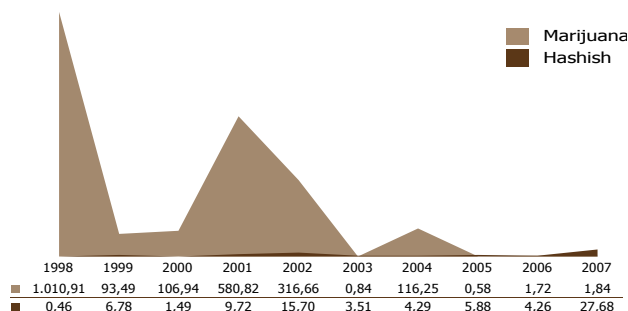
Kg. di cocaina sequestrati - serie decennale



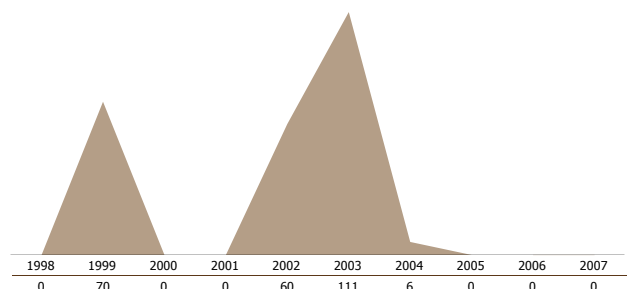
Kg. di eroina sequestrati - serie decennale



Kg. di hashish e marijuana sequestrati - serie decennale



Comprese di droghe sintetiche sequestrate - serie decennale



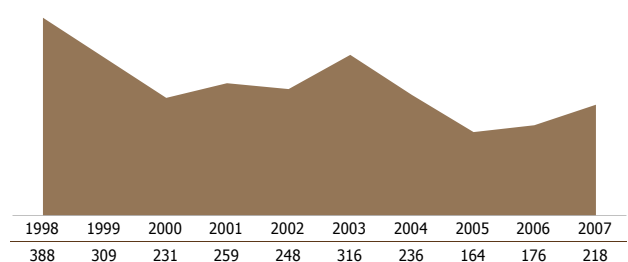
## Segnalazioni all'A.G.

Nel 2007, il numero delle persone segnalate all'Autorità Giudiziaria per motivi di droga è stato di 218, il 23,86% in più rispetto all'anno precedente, corrispondente allo 0,62% del totale nazionale.

Le denunce hanno riguardato per il 78,44% il reato di traffico illecito e per il 21,56% quello di associazione finalizzata al traffico.

Nel corso dell'ultimo decennio le maggiori denunce sono state registrate nel 1998 (388) e 2003 (316); i dati più bassi si sono avuti nel 2005 (164) e 2006 (176).

Segnalazioni all'A.G. - serie decennale



Gli italiani nati fuori regione e denunciati in Basilicata per motivi di droga sono stati 51. Hanno registrato il maggior numero di denunce quelli di origine campana (22), seguiti da quelli di origine pugliese (12) e calabrese (6).

Quelli di origine campana hanno totalizzato il maggior numero di denunce per il delitto più grave di associazione finalizzata al traffico.

Italiani nati in altre regioni, o all'estero, indagati in Basilicata (2007)

Regione	Traffico illecito (art.73)	Ass. finalizzata al traffico (art.74)	Altri fatti illeciti	Totale
Campania	11	11	-	22
Puglia	11	1	-	12
Calabria	6	-	-	6
Lombardia	3	-	-	3
Lazio	1	-	-	1
Piemonte	1	-	-	1
Sicilia	1	-	-	1
Estero	5	-	-	5
<b>Totale</b>	<b>39</b>	<b>12</b>	<b>0</b>	<b>51</b>

Nella tabella che segue sono indicate le principali sostanze stupefacenti trattate dai soggetti di altre regioni denunciati in Basilicata. Soprattutto i gruppi campani e pugliesi si sono evidenziati nei traffici di hashish ed eroina.

Italiani nati in altre regioni, segnalati per tipo di droga in Basilicata (2007)

Regione	Cocaina	Eroina	Hashish	Marijuana	Piante di cannabis	Droghe sintetiche	Altre droghe	Totale
Campania	4	9	7	1	-	-	1	22
Puglia	3	4	3	1	-	-	1	12
Calabria	1	2	3	-	-	-	-	6
Lombardia	1	1	1	-	-	-	-	3
Lazio	1	-	-	-	-	-	-	1
Piemonte	-	-	-	-	-	-	1	1
Sicilia	-	-	1	-	-	-	-	1
Estero	-	2	2	-	-	-	1	5
<b>Totale</b>	<b>10</b>	<b>18</b>	<b>17</b>	<b>2</b>	<b>0</b>	<b>0</b>	<b>4</b>	<b>51</b>

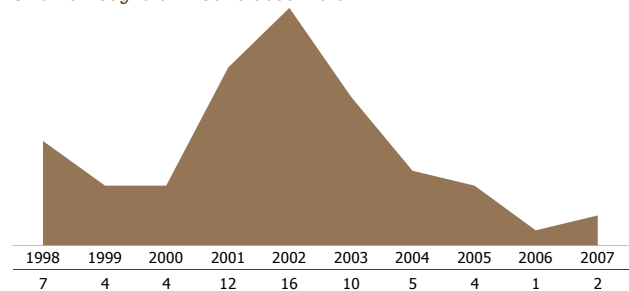
Le persone nate in Basilicata e indagate in altre regioni sono state 125, di cui 11 per associazione finalizzata al traffico.

Personae nate in Basilicata, indagate in altre regioni nel 2007

Regione	Traffico illecito (art.73)	Ass. finalizzata al traffico (art.74)	Altri fatti illeciti	Totale
Campania	21	3	-	24
Puglia	23	1	-	24
Lombardia	14	1	-	15
Emilia Romagna	13	-	-	13
Lazio	11	-	-	11
Piemonte	8	-	-	8
Calabria	3	3	-	6
Altre	21	3	-	24
<b>Totale</b>	<b>114</b>	<b>11</b>	<b>0</b>	<b>125</b>

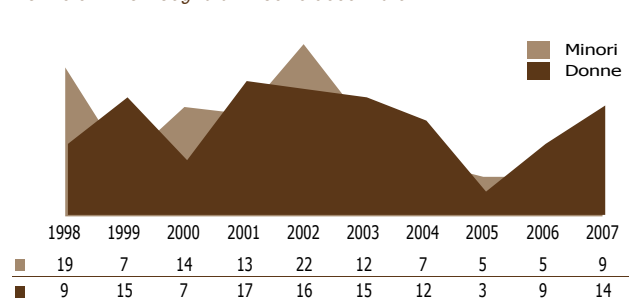
In Basilicata gli **stranieri** coinvolti sono stati 2, un numero praticamente insignificante.

Stranieri segnalati - serie decennale



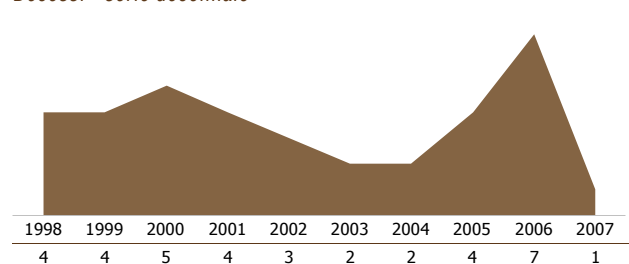
Le **donne** segnalate sono state 14, mentre i **minori** 9, corrispondenti rispettivamente allo 0,44% e allo 0,87% delle donne e dei minori segnalati a livello nazionale.

Donne e minori segnalati - serie decennale



I **decessi** connessi all'abuso di stupefacenti sono stati 36 nell'ultimo decennio, di cui 1 nel 2007. Negli ultimi dieci anni il picco massimo si è avuto nel 2006 con 7 casi, quello minimo nel 2007.

Decessi - serie decennale



## Le province

La provincia maggiormente coinvolta nel traffico di sostanze stupefacenti è stata quella di Potenza, dove si è avuto il 95,41% della droga sequestrata, il 68,52% delle operazioni e il 75,69% delle denunce.

Si è verificato 1 solo caso di decesso per abuso di droga, avvenuto in provincia di Potenza.

# REGIONE CALABRIA



Operazioni antidroga

635

Sequestri di stupefacenti

kg. 265,66

Persone segnalate all'A.G.

1.293

## OPERAZIONI ANTIDROGA, SEQUESTRI DI STUPEFACENTI E PERSONE SEGNALATE ALL'A.G. (2007)

	2007	Variatz. % sul 2006
<b>OPERAZIONI ANTIDROGA</b>		
Nr.	635	10,82
<b>SEQUESTRI DI STUPEFACENTI</b>		
cocaina	Kg. 12,06	- 89,03
eroina	Kg. 8,94	73,94
hashish	Kg. 34,74	- 43,86
marijuana	Kg. 209,56	162,27
piante di cannabis	Nr. 42.646	- 10,21
droghe sintetiche	Kg. 0,31	209,00
	Nr. 194	- 36,81
altre droghe	Kg. 0,06	- 95,45
	dosi/comp. 222	170,73
<b>Totale</b>	<b>Kg. 265,66</b>	<b>2,87</b>
	<b>dosi /comp. 416</b>	<b>6,96</b>
	<b>piante 42.646</b>	<b>- 10,21</b>

## PERSONE SEGNALATE ALL'A.G.

Per tipo di reato		
traffico illecito	Nr. 859	- 0,92
associazione	Nr. 433	129,10
altri reati	Nr. 1	0,00
per nazionalità		
italiani	Nr. 1.218	21,44
stranieri	Nr. 75	41,51
per età		
maggioresenni	Nr. 1.264	21,66
minorenni	Nr. 29	70,59
<b>Totale</b>	<b>Nr. 1.293</b>	<b>22,44</b>

## INCIDENZA PERCENTUALE DEL DATO REGIONALE SU QUELLO NAZIONALE (2007)

<b>OPERAZIONI ANTIDROGA</b>	<b>2,90</b>
cocaina	1,51
eroina	2,31
hashish	2,37
marijuana	6,96
piante di cannabis	12,44
droghe sintetiche	0,53
Altre droghe	1,94
<b>SEQUESTRI DI STUPEFACENTI</b>	<b>0,84</b>
cocaina	0,31
eroina	0,47
hashish	0,18
marijuana	4,62
piante di cannabis	2,80
droghe sintetiche	0,05
Altre droghe	0,02
<b>PERSONE SEGNALATE ALL'A.G.</b>	<b>3,67</b>
cocaina	3,36
eroina	3,28
hashish	2,61
marijuana	8,17
piante di cannabis	9,74
droghe sintetiche	0,71
Altre droghe	4,16

## Generalità

Gli aspetti criminali più evidenti che si manifestano nella regione in materia di traffico di stupefacenti fanno capo alle organizzazioni legate alla 'ndrangheta, radicata in buona parte del territorio sebbene con diversa intensità.

La 'ndrangheta, anche nel 2007, ha continuato a trovare nel narcotraffico l'attività illecita più redditizia gestendo i flussi di importazione più significativi verso il nostro Paese e confermandosi principale interlocutore nei rapporti con le organizzazioni coinvolte nel settore a livello internazionale, specie per quanto attiene ai traffici di cocaina.

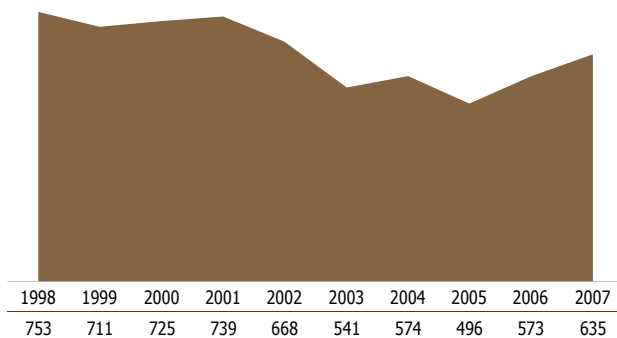
In ambito regionale anche le attività più minute, come lo spaccio, sono gestite da elementi locali; la presenza della criminalità straniera appare del tutto irrilevante e comunque in posizione del tutto subordinata alle esigenze dei gruppi locali.

## Operazioni antidroga

Nel 2007 sono state 635, il 10,82% in più rispetto all'anno precedente.

Negli ultimi dieci anni i due picchi massimi sono stati registrati nel 1998, con 753 operazioni, e nel 2001 con 739; quelli minimi si sono avuti nel 2005 (496) e nel 2003 (541).

Operazioni antidroga - serie decennale



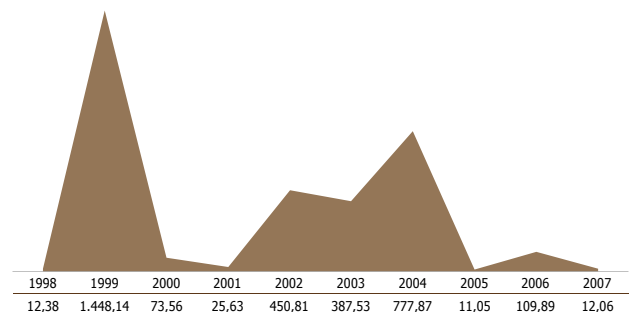
## Sequestri di stupefacenti

In questa regione, nel 2007, si è avuto lo 0,31% della cocaina sequestrata a livello nazionale, lo 0,47% dell'eroina, lo 0,18% dell'hashish, il 4,62% della marijuana e lo 0,05% delle droghe sintetiche. Il sequestro quantitativamente più rilevante è stato quello relativo a kg. 83,00 di marijuana avvenuto a Montebello Ionico nel mese di maggio.

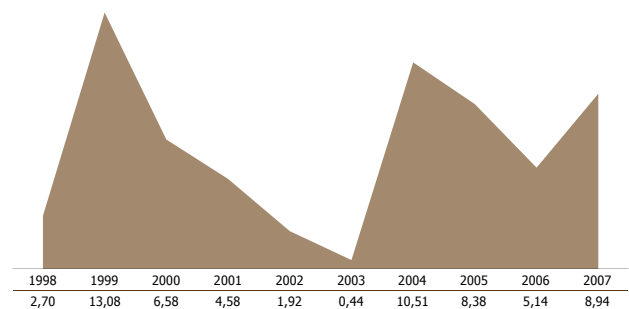
Nel 2007 si rileva, rispetto al 2006, un aumento dei sequestri di eroina e di marijuana; in calo quelli di cocaina, hashish e droghe sintetiche.

Nei grafici che seguono è espresso l'andamento dei sequestri per tipo di droga nell'ultimo decennio, durante il quale i picchi massimi sono stati: per la cocaina nel 1999 con kg. 1.448,14; per l'eroina nel 1999 con kg. 13,08; per l'hashish nel 2000 con kg. 3.329,87; per la marijuana nel 2001 con kg. 1.728,87 e per le droghe sintetiche nel 2001 con 1.756 pastiglie.

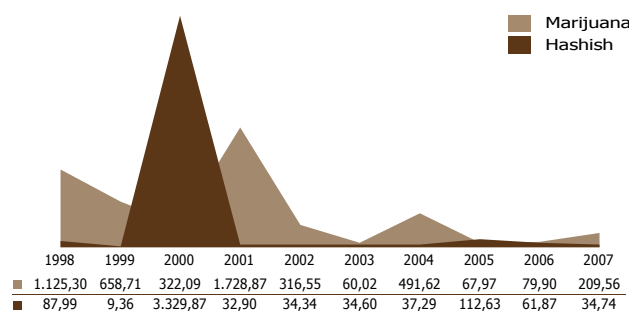
Kg. di cocaina sequestrati - serie decennale



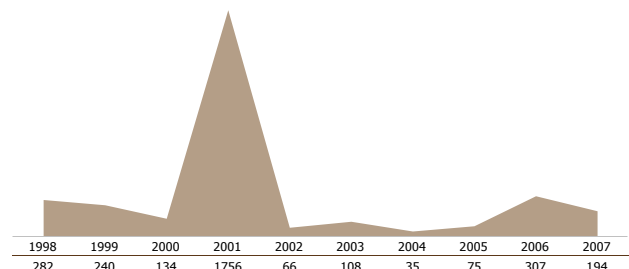
Kg. di eroina sequestrati - serie decennale



Kg. di hashish e marijuana sequestrati - serie decennale



Nr. compresse di droghe sintetiche sequestrate - serie decennale



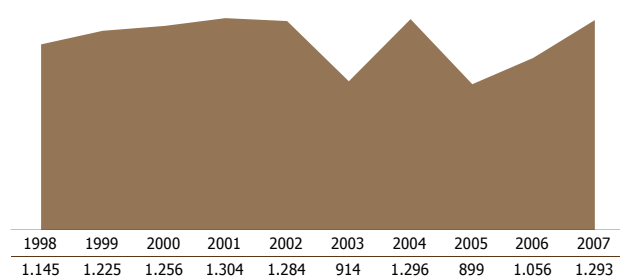
## Persone segnalate all'A.G.

Nel 2007 il numero delle persone segnalate all'Autorità Giudiziaria per motivi di droga è stato di 1.293, il 22,44% in più rispetto all'anno precedente, corrispondente al 3,67% del totale nazionale.

Le denunce hanno riguardato per il 66,43% il reato di traffico illecito e per il 33,49% quello di associazione finalizzata al traffico.

Nel corso dell'ultimo decennio le maggiori denunce sono state registrate nel 2001 (1.304) e 2004 (1.296); i dati più bassi si sono avuti nel 2005 (899) e 2003 (914).

Segnalazioni all'A.G. - serie decennale



Gli italiani nati fuori regione e denunciati in Calabria per motivi di droga nel 2007 sono stati 217. Hanno registrato il maggior numero di denunce quelli di origine campana (34), seguiti

Italiani nati in altre regioni, o all'estero, indagati in Calabria (2007)

Regione	Traffico illecito (art.73)	Ass. finalizzata al traffico (art.74)	Altri fatti illeciti	Totale
Campania	28	6	-	34
Sicilia	16	15	-	31
Lombardia	17	11	-	28
Piemonte	18	6	-	24
Puglia	12	5	-	17
Lazio	7	4	-	11
Toscana	4	3	-	7
Basilicata	3	3	-	6
Emilia Romagna	5	-	-	5
Liguria	4	1	-	5
Marche	5	-	-	5
Valle d'Aosta	3	-	-	3
Sardegna	-	2	-	2
Umbria	2	-	-	2
Veneto	2	-	-	2
Molise	1	-	-	1
Abruzzo	-	-	-	0
Friuli Venezia Giulia	-	-	-	0
Trentino A.A.D.	-	-	-	0
Estero	26	7	1	34
<b>Totale</b>	<b>153</b>	<b>63</b>	<b>1</b>	<b>217</b>

da quelli di origine siciliana (31), lombarda (28) e piemontese (24).

Quelli di origine siciliana hanno totalizzato il maggior numero di denunce per il delitto più grave di associazione finalizzata al traffico.

Nella tabella che segue sono indicate le principali sostanze stupefacenti trattate dai soggetti di altre regioni denunciati in Calabria. I gruppi campani e siciliani si sono evidenziati soprattutto nei traffici di cocaina; i lombardi e i piemontesi in quelli di hashish.

Italiani nati in altre regioni, segnalati per tipo di droga in Calabria (2007)

Regione	Cocaina	Eroina	Hashish	Marijuana	Piante di cannabis	Droge sintetiche	Altre droghe	Totale
Campania	12	7	9	4	-	-	2	34
Sicilia	15	1	7	6	-	-	2	31
Lombardia	9	5	10	3	-	-	1	28
Piemonte	6	4	10	1	2	-	1	24
Puglia	4	-	9	-	-	-	4	17
Lazio	1	1	8	1	-	-	-	11
Altre	14	12	24	13	2	-	7	72
<b>Totale</b>	<b>61</b>	<b>30</b>	<b>77</b>	<b>28</b>	<b>4</b>	<b>0</b>	<b>17</b>	<b>217</b>

Le persone nate in Calabria e indagate in altre regioni nel 2007 sono state 520, di cui 80 per associazione finalizzata al traffico.

Persone nate in Calabria, indagate in altre regioni (2007)

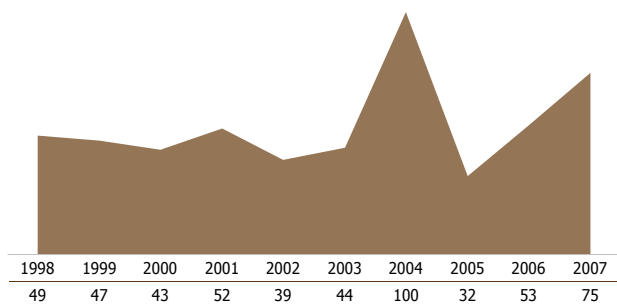
Regione	Traffico illecito (art.73)	Ass. finalizzata al traffico (art.74)	Altri fatti illeciti	Totale
Lombardia	109	23	-	132
Piemonte	52	34	-	86
Emilia Romagna	62	1	-	63
Lazio	52	6	-	58
Campania	35	2	-	37
Liguria	29	-	-	29
Toscana	21	2	-	23
Sicilia	13	6	-	19
Veneto	17	-	-	17
Trentino A. AD.	12	1	-	13
Puglia	9	3	-	12
Marche	11	-	-	11
Basilicata	6	-	-	6
Valle d' Aosta	5	-	-	5
Abruzzo	3	-	-	3
Friuli Venezia Giulia	1	1	-	2
Sardegna	1	1	-	2
Umbria	2	-	-	2
Molise	-	-	-	0
<b>Totale</b>	<b>440</b>	<b>80</b>	<b>0</b>	<b>520</b>

## Stranieri segnalati

In Calabria, gli stranieri risultati coinvolti nel 2007 nel narcotraffico sono stati 75 e corrispondono lo 0,70% del totale dei segnalati a livello nazionale. Le etnie prevalenti sono state quelle marocchina e albanese.

Nel decennio il picco più alto di stranieri denunciati è stato registrato nel 2004.

Stranieri segnalati - serie decennale



Principali etnie segnalate all'A.G. (2007)

Nazione	Traffico illecito (art.73)	Ass. finalizzata al traffico (art.74)	Altri fatti illeciti	Totale
Marocco	8	33	-	41
Albania	7	4	-	11
Polonia	4	-	-	4
Germania	3	-	-	3
Algeria	-	3	-	3
Altre	9	4	-	13
<b>Totale</b>	<b>31</b>	<b>44</b>	<b>0</b>	<b>75</b>

Nella seguente tabella è indicato il tipo di sostanza stupefacente trattata nel 2007 dai soggetti di etnia straniera. Spiccano i gruppi marocchini nei traffici di cocaina.

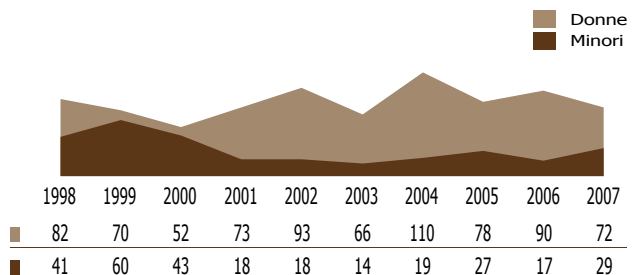
Stranieri segnalati per tipo di droga in Calabria (2007)

Nazione	Cocaina	Eroina	Hashish	Marijuana	Piante di cannabis	Droghe sintetiche	Altre droghe	Totale
Marocco	30	6	3	2	-	-	-	41
Albania	2	1	1	-	-	-	7	11
Polonia	1	-	-	-	-	3	-	4
Algeria	3	-	-	-	-	-	-	3
Germania	-	-	3	-	-	-	-	3
Altre	4	4	3	1	-	-	1	13
<b>Totale</b>	<b>40</b>	<b>11</b>	<b>10</b>	<b>3</b>	<b>-</b>	<b>3</b>	<b>8</b>	<b>75</b>

## Donne e minori segnalati

Nel 2007, le donne segnalate sono state 72 mentre i minori 29, corrispondenti rispettivamente al 2,27% e al 2,81% delle donne e dei minori segnalati a livello nazionale. Nel decennio, i picchi più alti si sono avuti nel 2004 per le donne e nel 1999 per i minori.

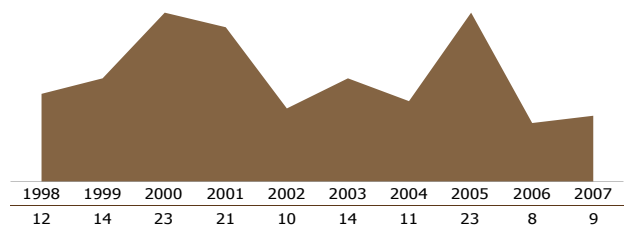
Donne e minori segnalati - serie decennale



## Decessi

I casi di decesso connessi all'abuso di stupefacenti sono stati 9 e corrispondono all'1,53% del totale nazionale. Negli ultimi dieci anni il picco massimo si è avuto nel 2000 e 2005 con 23 casi, quello minimo nel 2006 (8).

Decessi - serie decennale

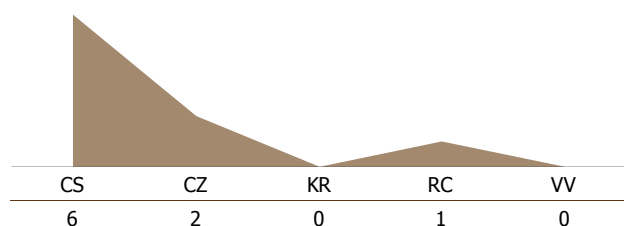


## Province

La provincia di Cosenza è quella che ha inciso maggiormente sul dato regionale relativamente alle operazioni antidroga (42,36%) e alle denunce (44,39%), mentre quella di Reggio Calabria ha inciso maggiormente nei sequestri di stupefacenti (68,06%).

Sempre in provincia di Cosenza si è avuto il maggior numero di casi di decesso per abuso di stupefacenti (6).

Decessi - distribuzione provinciale (2007)





# REGIONE SICILIA



Operazioni antidroga

1.030

Sequestri di stupefacenti

kg. 2.378,06

Persone segnalate all'A.G.

2.337

## OPERAZIONI ANTIDROGA, SEQUESTRI DI STUPEFACENTI E PERSONE SEGNALATE ALL'A.G. (2007)

	2007	Variatz. % sul 2006
<b>OPERAZIONI ANTIDROGA</b>		
Nr.	1.030	- 17,34
<b>SEQUESTRI DI STUPEFACENTI</b>		
cocaina	Kg. 73,20	56,62
eroina	Kg. 26,52	1.134,73
hashish	Kg. 947,38	162,68
marijuana	Kg. 1.330,82	1.924,19
piante di cannabis	Nr. 1.434.496	14.141,00
droghe sintetiche	Kg. 0,02	128,57
	Nr. 4.419	147,42
altre droghe	Kg. 0,12	- 32,60
	dosi/comp. 5.051	589,09
<b>Totale</b>	<b>Kg. 2.378,06</b>	<b>399,51</b>
	<b>dosi / comp. 9.470</b>	<b>275,94</b>
	<b>piante (*) 1.435.417</b>	<b>14.150,14</b>

## PERSONE SEGNALATE ALL'A.G.

Per tipo di reato		
traffico illecito	Nr. 1.721	- 9,52
associazione	Nr. 616	- 14,44
altri reati	Nr. -	0,00
per nazionalità		
italiani	Nr. 2.203	- 11,49
stranieri	Nr. 134	0,75
per età		
maggioresenni	Nr. 2.269	- 9,71
minorenni	Nr. 68	- 37,61
<b>Totale</b>	<b>Nr. 2.337</b>	<b>- 10,87</b>

(\*) piante di cannabis e di papavero da oppio

## INCIDENZA PERCENTUALE DEL DATO REGIONALE SU QUELLO NAZIONALE (2007)

<b>OPERAZIONI ANTIDROGA</b>	<b>4,70</b>
cocaina	3,47
eroina	2,48
hashish	4,96
marijuana	9,79
piante di cannabis	7,56
droghe sintetiche	5,33
Altre droghe	6,02
<b>SEQUESTRI DI STUPEFACENTI</b>	<b>7,51</b>
cocaina	1,86
eroina	1,40
hashish	4,79
marijuana	29,31
piante di cannabis	94,11
droghe sintetiche	1,12
Altre droghe	0,01
<b>PERSONE SEGNALATE ALL'A.G.</b>	<b>6,63</b>
cocaina	4,81
eroina	4,16
hashish	7,28
marijuana	12,44
piante di cannabis	8,55
droghe sintetiche	3,38
Altre droghe	13,96

## Generalità

Un certo disimpegno dagli affari del narcotraffico da parte di cosa nostra, decimata negli ultimi anni dai numerosi successi conseguiti dalle Forze di Polizia, ha lasciato nella regione, nel settore degli stupefacenti, ampio spazio ad altri gruppi criminali, non di rado comunque ad essa collegati.

La gestione delle relative attività all'interno della regione resta in mano ai gruppi locali che però per i rifornimenti spesso si avvalgono delle organizzazioni calabresi e campane, che attualmente vantano più solidi rapporti con la criminalità internazionale.

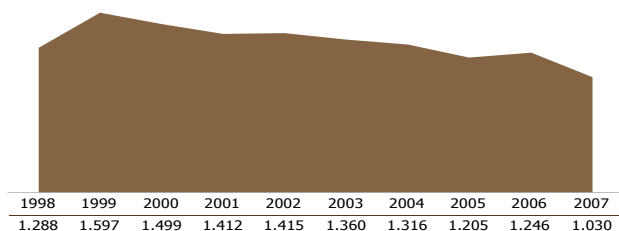
Il coinvolgimento degli stranieri nel narcotraffico all'interno della regione è minima e limitata ai gruppi nordafricani.

## Operazioni antidroga

Nel 2007 sono state 1.030, il 17,34% in meno rispetto all'anno precedente.

Negli ultimi dieci anni i due picchi massimi sono stati registrati nel 1999, con 1.597 operazioni, e nel 2000 con 1.499; quelli minimi si sono avuti nel 2007 (1.030) e nel 2005 (1.205).

Operazioni antidroga - serie decennale



## Sequestri di stupefacenti

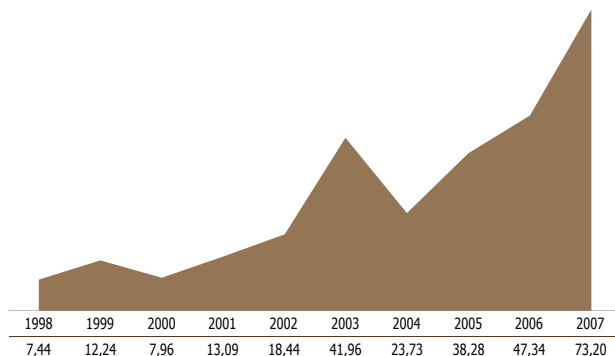
In questa regione, nel 2007, si è avuto l'1,86% della cocaina sequestrata a livello nazionale, l'1,40% dell'eroina, il 4,79% dell'hashish, il 29,31% della marijuana e l'1,12% delle droghe sintetiche.

Il sequestro quantitativamente più rilevante è stato quello relativo a kg. 490,00 di marijuana avvenuto a Vittoria nel mese di maggio.

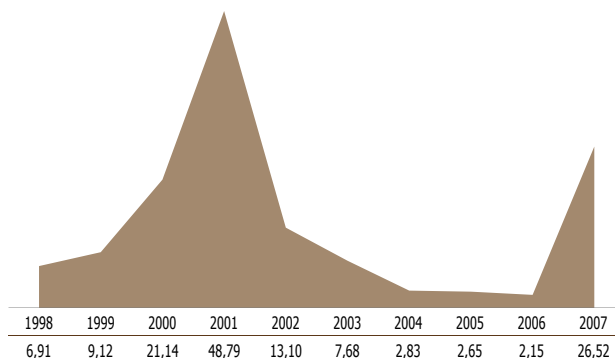
Nel 2007 si rileva, rispetto al 2006, un aumento dei sequestri di tutte le principali sostanze.

Spiccano i sequestri di piante di cannabis con 1.434.469 (primo posto fra le regioni). Nei grafici che seguono è espresso l'andamento dei sequestri per tipo di droga nell'ultimo decennio, durante il quale i picchi massimi sono stati: per la cocaina nel 2007 con kg. 73,20; per l'eroina nel 2001 con kg. 48,79; per l'hashish nel 2005 con kg. 4.911,71; per la marijuana nel 1998 con kg. 1.574,91 e per le droghe sintetiche nel 1999 con 16.685 pastiglie.

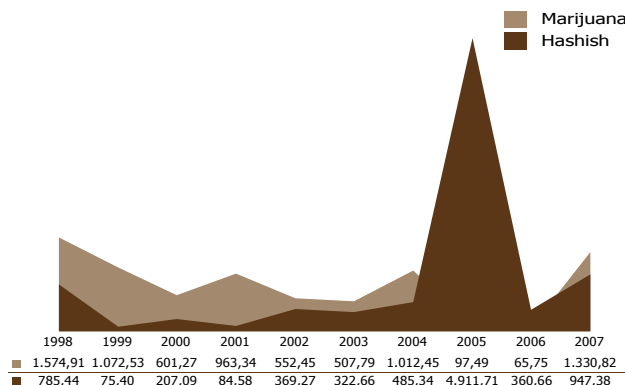
Kg. di cocaina sequestrati - serie decennale



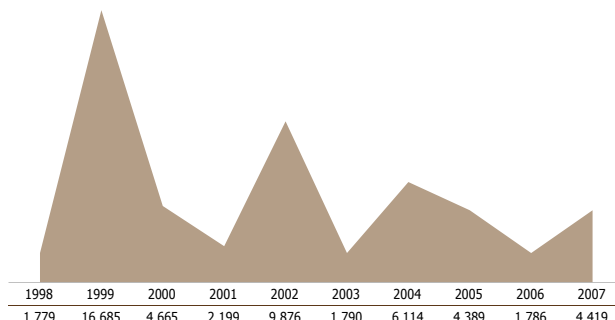
Kg. di eroina sequestrati - serie decennale



Kg. di hashish e marijuana sequestrati - serie decennale



Nr. compresse di droghe sintetiche sequestrate - serie decennale



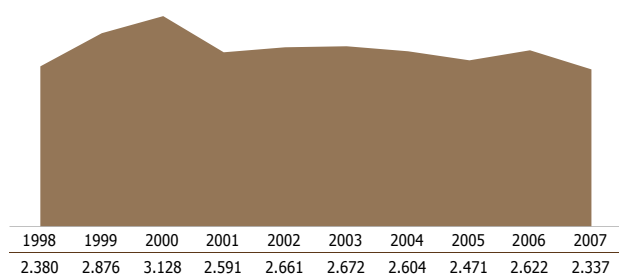
## Persone segnalate all'A.G.

Nel 2007 il numero delle persone segnalate all'Autorità Giudiziaria per motivi di droga è stato di 2.337, il 10,87% in meno rispetto all'anno precedente, corrispondente al 6,63% del totale nazionale.

Le denunce hanno riguardato per il 73,64% il reato di traffico illecito e per il 26,36% quello di associazione finalizzata al traffico.

Nel corso dell'ultimo decennio le maggiori denunce sono state registrate nel 2000 (3.128) e 1999 (2.876); i dati più bassi si sono avuti nel 2007 (2.337) e 1998 (2.380).

Segnalazioni all'A.G. - serie decennale



Gli italiani nati fuori regione e denunciati in Sicilia per motivi di droga nel 2007 sono stati 233. Hanno registrato il maggior numero di denunce quelli di origine campana (42), seguiti da quelli di origine

Italiani nati in altre regioni, o all'estero, indagati in Sicilia (2007)

Regione	Traffico illecito (art.73)	Ass. finalizzata al traffico (art.74)	Altri fatti illeciti	Totale
Campania	20	22	-	42
Lombardia	30	11	-	41
Calabria	13	6	-	19
Emilia Romagna	5	13	-	18
Lazio	11	3	-	14
Puglia	8	3	-	11
Piemonte	7	2	-	9
Liguria	5	3	-	8
Toscana	2	2	-	4
Veneto	1	2	-	3
Abruzzo	2	-	-	2
Friuli Venezia Giulia	2	-	-	2
Basilicata	1	-	-	1
Molise	1	-	-	1
Sardegna	1	-	-	1
Trentino A.A.D.	1	-	-	1
Marche	-	-	-	0
Umbria	-	-	-	0
Valle d' Aosta	-	-	-	0
Estero	41	15	-	56
<b>Totale</b>	<b>151</b>	<b>82</b>	<b>0</b>	<b>233</b>

lombarda (41), calabrese (19) ed emiliana (18). Quelli di origine campana hanno totalizzato il maggior numero di denunce per il delitto più grave di associazione finalizzata al traffico.

Nella tabella che segue sono indicate le principali sostanze stupefacenti trattate dai soggetti di altre regioni denunciati in Sicilia. I gruppi campani si sono evidenziati soprattutto nei traffici di cocaina; i lombardi in quelli di hashish e di eroina.

Italiani nati in altre regioni, segnalati per tipo di droga in Sicilia (2007)

Regione	Cocaina	Eraina	Hashish	Marijuana	Piante di cannabis	Droghe sintetiche	Altre droghe	Totale
Campania	26	2	8	3	-	-	3	42
Lombardia	3	11	19	5	-	-	3	41
Calabria	6	2	5	2	1	-	3	19
Emilia Romagna	1	-	2	1	-	-	14	18
Lazio	4	1	4	-	1	-	4	14
Puglia	2	2	4	2	-	-	1	11
Altre	24	8	26	5	4	-	21	88
<b>Totale</b>	<b>66</b>	<b>26</b>	<b>68</b>	<b>18</b>	<b>6</b>	<b>0</b>	<b>49</b>	<b>233</b>

Le persone nate in Sicilia e indagate in altre regioni nel 2007 sono state 513, di cui 61 per associazione finalizzata al traffico.

Persone nate in Sicilia, indagate in altre regioni (2007)

Regione	Traffico illecito (art.73)	Ass. finalizzata al traffico (art.74)	Altri fatti illeciti	Totale
Lombardia	108	22	-	130
Toscana	62	4	-	66
Emilia Romagna	63	1	-	64
Piemonte	46	-	-	46
Lazio	41	2	-	43
Liguria	40	1	-	41
Calabria	16	15	-	31
Veneto	20	1	-	21
Campania	10	10	-	20
Marche	12	-	-	12
Umbria	9	1	-	10
Puglia	7	1	-	8
Friuli Venezia Giulia	6	1	-	7
Trentino A. AD.	4	1	-	5
Sardegna	2	1	-	3
Valle d' Aosta	3	-	-	3
Abruzzo	2	-	-	2
Basilicata	1	-	-	1
Molise	-	-	-	0
<b>Totale</b>	<b>452</b>	<b>61</b>	<b>0</b>	<b>513</b>

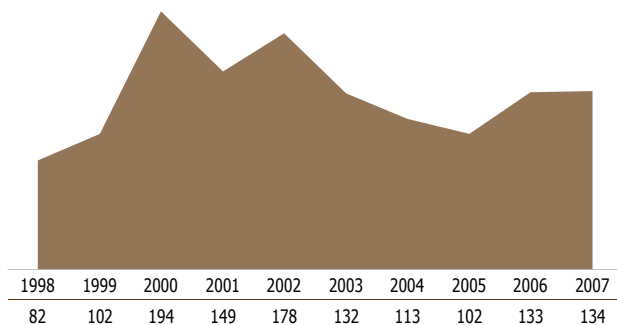
## Stranieri segnalati

In Sicilia, gli stranieri risultati coinvolti nel 2007 nel narcotraffico sono stati 134 e corrispondono all'1,26% degli stranieri segnalati a livello nazionale.

Le etnie prevalenti sono state quelle tunisina, albanese, marocchina e algerina.

Nel decennio il picco più alto di stranieri denunciati è stato registrato nel 2000.

Stranieri segnalati - serie decennale



Principali etnie segnalate all'A.G. (2007)

Nazione	Traffico illecito (art.73)	Ass. finalizzata al traffico (art.74)	Altri fatti illeciti	Totale
Tunisia	23	5	-	28
Albania	17	3	-	20
Marocco	13	3	-	16
Algeria	9	2	-	11
Ghana	1	8	-	9
Polonia	3	2	-	5
Francia	5	-	-	5
Olanda	4	1	-	5
Altre	33	2	-	35
<b>Totale</b>	<b>108</b>	<b>26</b>	<b>0</b>	<b>134</b>

Nella seguente tabella è indicato il tipo di sostanza stupefacente trattata nel 2007 dai soggetti di etnia straniera. Si distinguono i gruppi tunisini nei traffici di eroina; gli albanesi in quelli di cocaina; i marocchini in quelli di hashish.

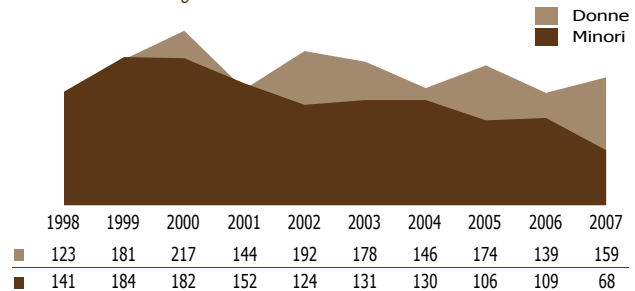
Stranieri segnalati per tipo di droga in Sicilia (2007)

Nazione	Cocaina	Eraina	Hashish	Marijuana	Piante di cannabis	Droghe sintetiche	Altre droghe	Totale
Tunisia	7	10	8	2	-	-	1	28
Albania	8	4	2	3	-	-	3	20
Marocco	-	1	13	-	-	-	2	16
Algeria	1	2	5	-	-	1	2	11
Ghana	-	1	-	-	-	-	8	9
Francia	-	-	3	1	-	-	1	5
Polonia	-	-	2	3	-	-	-	5
Olanda	3	-	1	-	-	-	1	5
Altre	6	6	13	6	2	-	2	35
<b>Totale</b>	<b>25</b>	<b>24</b>	<b>47</b>	<b>15</b>	<b>2</b>	<b>1</b>	<b>20</b>	<b>134</b>

## Donne e minori segnalati

Nel 2007, le donne segnalate sono state 159 mentre i minori 68, corrispondenti rispettivamente al 5,01% e al 6,59% delle donne e dei minori segnalati a livello nazionale. Nel decennio, i picchi più alti si sono avuti nel 2000 per le donne e nel 1999 per i minori.

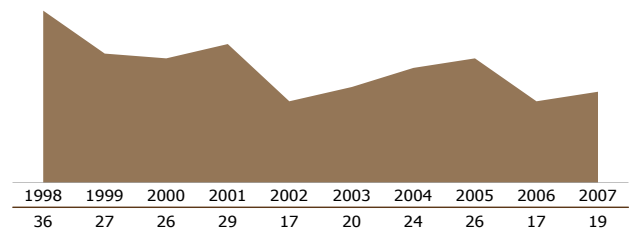
Donne e minori segnalati - serie decennale



## Decessi

I casi di decesso connessi all'abuso di stupefacenti sono stati 19 e corrispondono al 3,22% del totale nazionale. Negli ultimi dieci anni il picco massimo si è avuto nel 1998 con 36 casi, quello minimo nel 2002 e 2006 (17).

Decessi - serie decennale

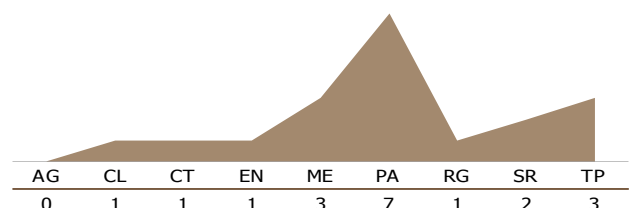


## Province

La provincia di Palermo è quella che ha inciso maggiormente sul dato regionale relativamente alle operazioni antidroga (30,87%), alle denunce (20,24%) e ai sequestri di stupefacenti (35,90%). In quella di Enna è stato registrato il più basso numero di operazioni, denunce e sequestri di stupefacenti.

Sempre in provincia di Palermo si è avuto il maggior numero di casi di decesso per abuso di stupefacenti (7).

Decessi - distribuzione provinciale (2007)



# REGIONE SARDEGNA



Operazioni antidroga

930

Sequestri di stupefacenti

kg. 261,44

Persone segnalate all'A.G.

1.411

## OPERAZIONI ANTIDROGA, SEQUESTRI DI STUPEFACENTI E PERSONE SEGNALATE ALL'A.G. (2007)

	2007	Variaz. % sul 2006
<b>OPERAZIONI ANTIDROGA</b>		
Nr.	930	- 3,33
<b>SEQUESTRI DI STUPEFACENTI</b>		
cocaina	Kg. 42,14	- 4,24
eroina	Kg. 13,69	3,93
hashish	Kg. 158,34	- 14,57
marijuana	Kg. 45,94	85,17
piante di cannabis	Nr. 2.719	- 35,78
droghe sintetiche	Kg. 0,08	- 99,23
	Nr. 2.379	51,92
altre droghe	Kg. 1,26	- 62,96
	dosi/comp. 578	- 46,92
<b>Totale</b>	<b>Kg. 261,44</b>	<b>- 6,81</b>
	<b>dosi / comp. 2.957</b>	<b>11,37</b>
	<b>piante (*) 3.485</b>	<b>- 17,69</b>

## PERSONE SEGNALATE ALL'A.G.

Per tipo di reato		
traffico illecito	Nr. 1.328	- 5,88
associazione	Nr. 83	- 45,75
altri reati	Nr. -	0,00
per nazionalità		
italiani	Nr. 1.346	- 6,79
stranieri	Nr. 65	- 45,83
per età		
maggioresenni	Nr. 1.371	- 8,84
minorenni	Nr. 40	- 33,33
<b>Totale</b>	<b>Nr. 1.411</b>	<b>- 9,78</b>

(\*) piante di cannabis e di papavero da oppio

## INCIDENZA PERCENTUALE DEL DATO REGIONALE SU QUELLO NAZIONALE (2007)

<b>OPERAZIONI ANTIDROGA</b>	<b>4,25</b>
cocaina	3,23
eroina	4,04
hashish	4,13
marijuana	4,41
piante di cannabis	13,67
droghe sintetiche	5,87
Altre droghe	3,59
<b>SEQUESTRI DI STUPEFACENTI</b>	<b>0,83</b>
cocaina	1,07
eroina	0,72
hashish	0,80
marijuana	1,01
piante di cannabis	0,18
droghe sintetiche	0,60
Altre droghe	0,09
<b>PERSONE SEGNALATE ALL'A.G.</b>	<b>4,00</b>
cocaina	2,75
eroina	4,31
hashish	3,92
marijuana	4,68
piante di cannabis	14,50
droghe sintetiche	4,45
Altre droghe	5,28

## Generalità

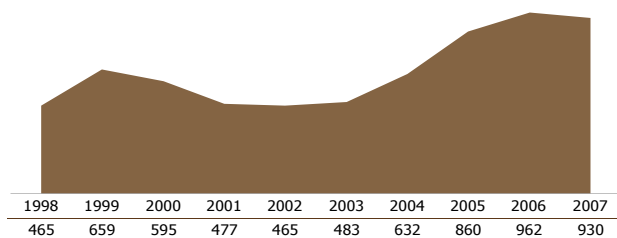
La relazione della criminalità locale col narcotraffico appare limitata alla gestione delle relative attività all'interno dell'isola. Gli approvvigionamenti, destinati principalmente alle province di Cagliari e Sassari, specie nei periodi estivi in concomitanza con l'apertura dei centri di villeggiatura, sono curati per lo più da elementi esterni, in genere legati a gruppi campani, laziali e piemontesi. Non mancano comunque collegamenti con la criminalità straniera coinvolta nei flussi maggiori del narcotraffico, in particolare con quella albanese, nigeriana e spagnola, a loro volta collegate alle organizzazioni sudamericane ed asiatiche.

## Operazioni antidroga

Nel 2007 sono state 930, il 3,33% in meno rispetto all'anno precedente.

Negli ultimi dieci anni i due picchi massimi sono stati registrati nel 2006, con 962 operazioni, e nel 2007 con 930; quelli minimi si sono avuti nel 1998 (465) e nel 2002 (465).

Operazioni antidroga - serie decennale



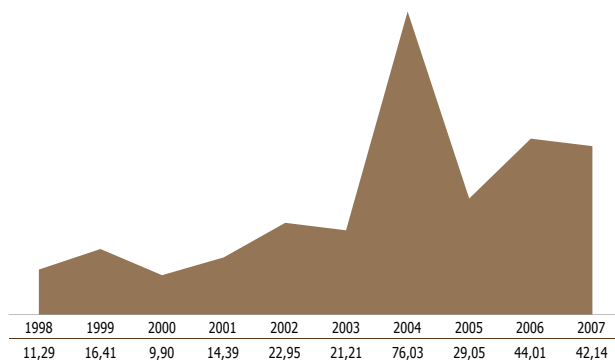
## Sequestri di stupefacenti

In questa regione, nel 2007, si è avuto l'1,07% della cocaina sequestrata a livello nazionale, lo 0,72% dell'eroina, lo 0,80% dell'hashish, l'1,01% della marijuana e lo 0,60% delle droghe sintetiche. Il sequestro quantitativamente più rilevante è stato quello relativo a kg. 22,24 di hashish avvenuto a Cagliari nel mese di giugno.

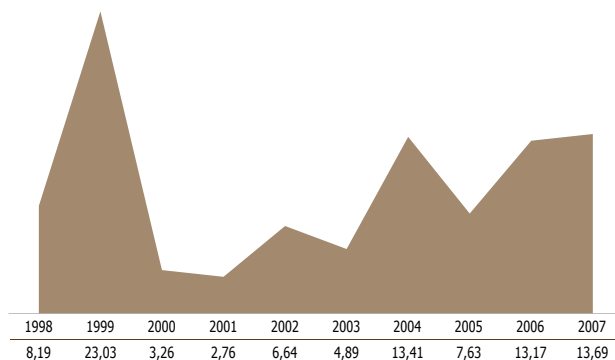
Nel 2007 si rileva, rispetto al 2006, un aumento dei sequestri di eroina, marijuana e droghe sintetiche; in calo quelli di cocaina e hashish.

Nei grafici che seguono è espresso l'andamento dei sequestri per tipo di droga nell'ultimo decennio, durante il quale i picchi massimi sono stati: per la cocaina nel 2004 con kg. 76,03; per l'eroina nel 1999 con kg. 23,03; per l'hashish nel 2001 con kg. 1.964,46; per la marijuana nel 1998 con kg. 183,17 e per le droghe sintetiche nel 2004 con 27.785 pastiglie.

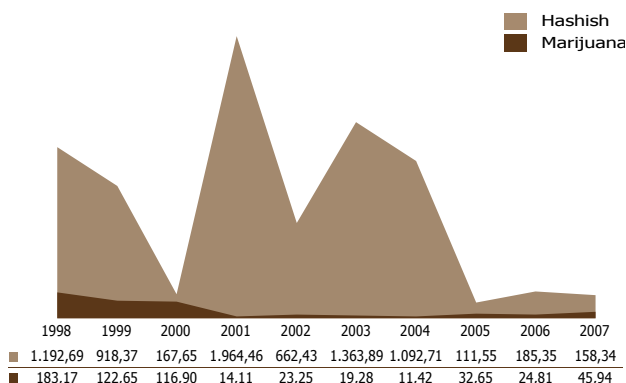
Kg. di cocaina sequestrati - serie decennale



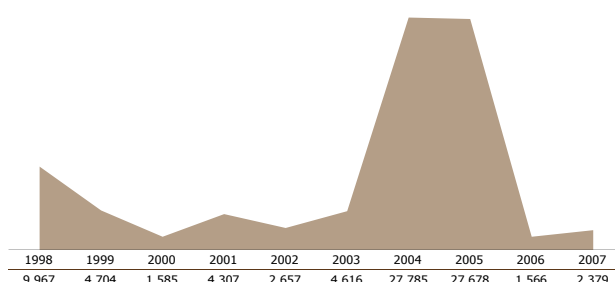
Kg. di eroina sequestrati - serie decennale



Kg. di hashish e marijuana sequestrati - serie decennale



Nr. compresse di droghe sintetiche sequestrate - serie decennale



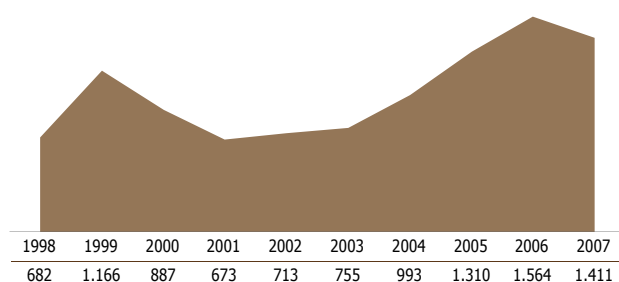
## Persone segnalate all'A.G.

Nel 2007 il numero delle persone segnalate all'Autorità Giudiziaria per motivi di droga è stato di 1.411, il 9,78% in meno rispetto all'anno precedente, corrispondente al 4,00% del totale nazionale.

Le denunce hanno riguardato per il 94,12% il reato di traffico illecito e per il 5,88% quello di associazione finalizzata al traffico.

Nel corso dell'ultimo decennio le maggiori denunce sono state registrate nel 2006 (1.564) e 2007 (1.411); i dati più bassi si sono avuti nel 2001 (673) e 1998 (682).

Segnalazioni all'A.G. - serie decennale



Gli italiani nati fuori regione e denunciati in Sardegna per motivi di droga nel 2007 sono stati 184. Hanno registrato il maggior numero di denunce quelli di origine lombarda (41), seguiti

Italiani nati in altre regioni, o all'estero, indagati in Sardegna (2007)

Regione	Traffico illecito (art.73)	Ass. finalizzata al traffico (art.74)	Altri fatti illeciti	Totale
Lombardia	38	3	-	41
Lazio	34	-	-	34
Piemonte	32	-	-	32
Campania	14	3	-	17
Liguria	9	-	-	9
Emilia Romagna	5	1	-	6
Puglia	4	-	-	4
Toscana	4	-	-	4
Veneto	4	-	-	4
Sicilia	2	1	-	3
Abruzzo	2	-	-	2
Calabria	1	1	-	2
Basilicata	1	-	-	1
Friuli Venezia Giulia	1	-	-	1
Marche	1	-	-	1
Trentino A.A.D.	1	-	-	1
Molise	-	-	-	0
Umbria	-	-	-	0
Valle d' Aosta	-	-	-	0
Estero	22	-	-	22
<b>Totale</b>	<b>175</b>	<b>9</b>	<b>0</b>	<b>184</b>

da quelli di origine laziale (34), piemontese (32) e campana (17).

Quelli di origine lombarda e campana hanno totalizzato il maggior numero di denunce per il delitto più grave di associazione finalizzata al traffico.

Nella tabella che segue sono indicate le principali sostanze stupefacenti trattate dai soggetti di altre regioni denunciati in Sardegna. I gruppi lombardi e laziali si sono evidenziati soprattutto nei traffici di cocaina e hashish; i piemontesi in quelli di hashish.

Italiani nati in altre regioni, segnalati per tipo di droga in Sardegna (2007)

Regione	Cocaina	Eroina	Hashish	Marijuana	Piante di cannabis	Droghe sintetiche	Altre droghe	Totale
Lombardia	12	3	20	2	2	-	2	41
Lazio	13	-	10	5	2	-	4	34
Piemonte	5	3	18	2	1	2	1	32
Campania	6	2	3	-	3	1	2	17
Liguria	-	1	7	-	1	-	-	9
Emilia Romagna	1	1	4	-	-	-	-	6
Altre	13	9	11	4	8	-	-	45
<b>Totale</b>	<b>50</b>	<b>19</b>	<b>73</b>	<b>13</b>	<b>17</b>	<b>3</b>	<b>9</b>	<b>184</b>

Le persone nate in Sardegna e indagate in altre regioni nel 2007 sono state 143, di cui 20 per associazione finalizzata al traffico.

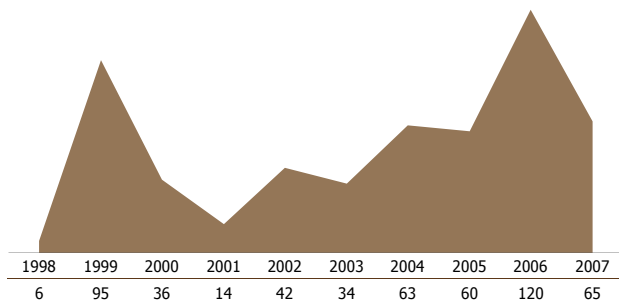
Persone nate in Sardegna, indagate in altre regioni (2007)

Regione	Traffico illecito (art.73)	Ass. finalizzata al traffico (art.74)	Altri fatti illeciti	Totale
Lombardia	30	7	-	37
Lazio	16	5	-	21
Emilia Romagna	17	1	-	18
Liguria	15	-	-	15
Toscana	14	1	-	15
Piemonte	12	1	-	13
Abruzzo	5	-	-	5
Valle d' Aosta	4	-	-	4
Friuli Venezia Giulia	3	-	-	3
Trentino A. AD.	1	2	-	3
Calabria	-	2	-	2
Marche	2	-	-	2
Veneto	2	-	-	2
Campania	1	-	-	1
Sicilia	1	-	-	1
Umbria	-	1	-	1
Basilicata	-	-	-	0
Molise	-	-	-	0
Puglia	-	-	-	0
<b>Totale</b>	<b>123</b>	<b>20</b>	<b>0</b>	<b>143</b>

## Stranieri segnalati

In Sardegna, gli stranieri risultati coinvolti nel 2007 nel narcotraffico sono stati 65 e corrispondono allo 0,61% degli stranieri segnalati a livello nazionale. Le etnie prevalenti sono state quelle nigeriana, spagnola e rumena. Nel decennio il picco più alto di stranieri denunciati è stato registrato nel 2006.

Stranieri segnalati - serie decennale



Principali etnie segnalate all'A.G. (2007)

Nazione	Traffico illecito (art.73)	Ass. finalizzata al traffico (art.74)	Altri fatti illeciti	Totale
Nigeria	11	2	-	13
Spagna	5	4	-	9
Romania	8	-	-	8
Marocco	7	-	-	7
Albania	2	3	-	5
Liberia	3	-	-	3
Francia	3	-	-	3
Altre	17	-	-	17
<b>Totale</b>	<b>56</b>	<b>9</b>	<b>0</b>	<b>65</b>

Nella seguente tabella è indicato il tipo di sostanza stupefacente trattata nel 2007 dai soggetti di etnia straniera. Si distinguono i gruppi nigeriani nei traffici di cocaina.

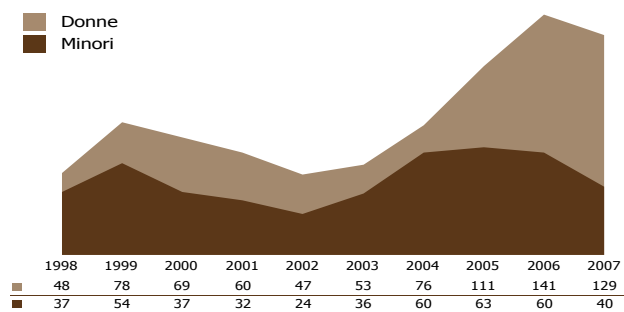
Stranieri segnalati per tipo di droga in Sardegna (2007)

Nazione	Cocaina	Eroina	Hashish	Marijuana	Piante di cannabis	Droghe sintetiche	Altre droghe	Totale
Nigeria	10	1	-	-	-	-	2	13
Spagna	4	-	5	-	-	-	-	9
Romania	3	-	1	-	-	-	4	8
Marocco	-	2	5	-	-	-	-	7
Albania	2	3	-	-	-	-	-	5
Liberia	1	2	-	-	-	-	-	3
Francia	1	-	2	-	-	-	-	3
Altre	7	4	2	3	-	1	-	17
<b>Totale</b>	<b>28</b>	<b>12</b>	<b>15</b>	<b>3</b>	<b>-</b>	<b>1</b>	<b>6</b>	<b>65</b>

## Donne e minori segnalati

Nel 2007, le donne segnalate sono state 129 mentre i minori 40, corrispondenti rispettivamente al 4,06% e al 3,88% delle donne e dei minori segnalati a livello nazionale. Nel decennio, i picchi più alti si sono avuti nel 2006 per le donne e nel 2005 per i minori.

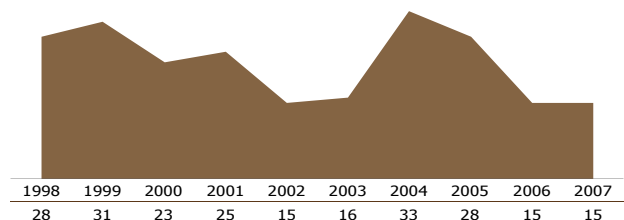
Donne e minori segnalati - serie decennale



## Decessi

I casi di decesso connessi all'abuso di stupefacenti sono stati 15 e corrispondono al 2,55% del totale nazionale. Negli ultimi dieci anni il picco massimo si è avuto nel 2004 con 33 casi, quello minimo nel 2002, 2006 e 2007 (15).

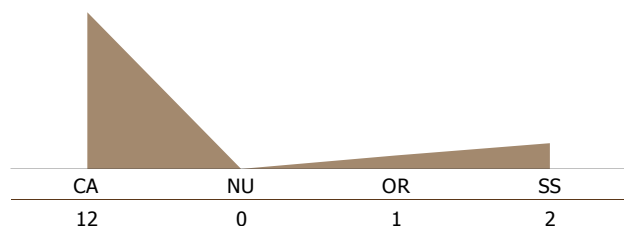
Decessi - serie decennale



## Province

La provincia di Cagliari è quella che ha inciso maggiormente sul dato regionale relativamente alle operazioni antidroga (44,19%) e alle denunce (45,00%), mentre quella di Sassari ha inciso maggiormente per i sequestri di stupefacenti (49,51%). Sempre in provincia di Cagliari si è avuto il maggior numero di casi di decesso per abuso di stupefacenti (12).

Decessi - distribuzione provinciale (2007)





## TRAFFICO DI STUPEFACENTI E ATTIVITÀ OPERATIVA NELLE PROVINCE (\*)

### OPERAZIONI ANTIDROGA

Fra le 103 province italiane, quelle che nel 2007 si collocano ai primi posti per numero di operazioni antidroga sono Roma con 2.263, Milano con 1.974 e Napoli con 1.623. Le province che hanno registrato i numeri più bassi sono state Enna con 22, Belluno con 26 e Ragusa con 30.

È però una situazione che subisce modifiche anche notevoli quando il dato viene rapportato a 10.000 abitanti. In questo caso, infatti, si inserisce al

primo posto, con un valore di 8,56, la provincia di Sassari, la quale nei dati assoluti occupa il 12° posto. Seguono le province di Verbania (valore 8,42) e di Como (7,90).

Rispetto al 2006 sono stati registrati aumenti percentuali notevoli delle operazioni nelle province di Modena (+64,66%), Agrigento (+52,38) e Ancona (+49,11%). I cali percentuali più evidenti si sono avuti nelle province di Rovigo (-41,67%), Caltanissetta (-40,68%) e Trieste (-33,33%).

*Operazioni antidroga - distribuzione provinciale con variazione % (2007)*

Provincia	Nr.	Variatz. % sul 2006	Provincia	Nr.	Variatz. % sul 2006	Provincia	Nr.	Variatz. % sul 2006
Roma	2.263	3,05	Pisa	171	- 3,39	Cuneo	82	- 8,89
Milano	1.974	29,53	Ascoli Piceno	169	30,00	Vercelli	82	38,98
Napoli	1.623	5,80	Ancona	167	49,11	Novara	77	10,00
Bologna	709	- 4,96	Reggio Emilia	162	35,00	Gorizia	75	- 31,82
Varese	535	- 1,29	Brindisi	160	11,89	Pistoia	75	1,35
Genova	503	34,85	Foggia	145	- 26,02	Potenza	74	19,35
Torino	490	24,68	Frosinone	144	16,13	Trapani	74	- 28,16
Firenze	455	8,33	Savona	144	32,11	Avellino	73	- 17,98
Como	448	- 1,10	La Spezia	142	- 0,70	Nuoro	73	8,96
Cagliari	411	- 4,42	Reggio Calabria	142	4,41	Grosseto	70	- 11,39
Brescia	403	7,18	Ferrara	137	3,01	Arezzo	69	35,29
Sassari	402	- 7,37	Verbania	136	- 19,53	Cremona	67	45,65
Bari	395	- 16,67	Lucca	129	- 0,77	Lecco	66	- 7,04
Bergamo	330	- 8,59	Treviso	129	- 4,44	Pordenone	62	26,53
Palermo	318	- 14,29	Ravenna	128	- 5,19	Sondrio	62	6,90
Verona	280	29,63	Catanzaro	127	47,67	Trieste	62	- 33,33
Latina	270	35,68	Massa	125	17,92	Rieti	58	41,46
Cosenza	269	8,47	Vicenza	121	0,83	Isernia	54	14,89
Lecce	260	- 20,97	Pesaro	119	10,19	Vibo Valentia	54	- 8,47
Venezia	258	- 5,15	Teramo	119	4,39	Campobasso	50	- 3,85
Bolzano	249	4,18	Forlì	116	41,46	Terni	49	0,00
Taranto	244	4,27	Viterbo	109	26,74	Aosta	45	- 6,25
Padova	243	- 2,80	Imperia	108	13,68	Lodi	45	40,63
Perugia	241	4,33	Biella	107	30,49	Oristano	44	41,94
Caserta	228	- 3,39	Siracusa	107	- 32,28	Asti	43	16,22
Salerno	218	7,39	Parma	106	- 10,17	Crotone	43	- 2,27
Pescara	217	33,13	Pavia	106	- 4,50	Siena	37	5,71
Rimini	205	15,17	Chieti	105	19,32	Caltanissetta	35	- 40,68
Macerata	195	- 5,80	Agrigento	96	52,38	Rovigo	35	- 41,67
Livorno	194	- 13,00	Alessandria	95	46,15	Matera	34	- 17,07
Modena	191	64,66	L' Aquila	93	8,14	Ragusa	30	- 21,05
Trento	178	15,58	Mantova	93	32,86	Belluno	26	18,18
Udine	177	23,78	Prato	91	19,74	Enna	22	- 8,33
Messina	176	- 16,19	Benevento	90	4,65	Acque int.	1	-
Catania	172	- 21,82	Piacenza	89	39,06	<b>Totale</b>	<b>21.899</b>	<b>5,57</b>

*Operazioni antidroga - distribuzione provinciale: dato rapportato a 10.000 abitanti (2007)*

Provincia	Nr.	Provincia	Nr.	Provincia	Nr.	Provincia	Nr.	Provincia	Nr.	Provincia	Nr.	Provincia	Nr.
Sassari	8,56	Gorizia	5,31	Brindisi	3,96	Udine	3,34	Nuoro	2,78	Torino	2,18	Trapani	1,70
Verbania	8,42	Napoli	5,26	Ferrara	3,90	Reggio Emilia	3,28	Padova	2,73	Novara	2,17	Avellino	1,67
Como	7,90	Bolzano	5,16	Perugia	3,76	Pesaro Urbino	3,23	Pistoia	2,69	Campobasso	2,16	Matera	1,67
Bologna	7,46	Latina	5,15	Rieti	3,76	Piacenza	3,23	Siracusa	2,69	Terni	2,15	Catania	1,60
Rimini	7,07	Milano	5,10	Prato	3,75	Lecce	3,22	Messina	2,68	Lodi	2,12	Treviso	1,52
Pescara	7,00	Savona	5,10	Cosenza	3,68	Verona	3,22	Chieti	2,68	Foggia	2,12	Vicenza	1,44
Varese	6,30	Imperia	4,98	Aosta	3,63	Vibo Valentia	3,21	Trieste	2,62	Agrigento	2,10	Cuneo	1,43
Massa Carrara	6,23	Firenze	4,70	Viterbo	3,60	Bergamo	3,19	Caserta	2,57	Pordenone	2,07	Rovigo	1,43
Macerata	6,19	L' Aquila	4,65	Ancona	3,60	Grosseto	3,19	Palermo	2,56	Arezzo	2,06	Siena	1,41
Isernia	6,03	Vercelli	4,63	Trento	3,54	Benevento	3,11	Parma	2,54	Pavia	2,06	Caltanissetta	1,28
Roma	5,91	Ascoli Piceno	4,44	Ravenna	3,46	Venezia	3,10	Reggio Calabria	2,51	Lecco	2,03	Enna	1,26
Livorno	5,77	Pisa	4,31	Catanzaro	3,45	Forlì-Cesena	3,10	Crotone	2,49	Asti	2,01	Belluno	1,23
Biella	5,70	La Spezia	4,23	Sondrio	3,45	Frosinone	2,93	Bari	2,48	Salerno	2,00	Ragusa	0,97
Genova	5,65	Taranto	4,20	Brescia	3,41	Modena	2,87	Mantova	2,36	Cremona	1,92		
Cagliari	5,34	Teramo	3,98	Lucca	3,39	Oristano	2,86	Alessandria	2,20	Potenza	1,90		

(\*) I dati relativi alle nuove province sono stati anche per quest'anno inseriti in quelle di precedente appartenenza. Per i decessi per abuso di droga nelle province si rimanda al relativo capitolo sui decessi.

## SEQUESTRI DI STUPEFACENTI

Anche nei sequestri di stupefacenti, a primeggiare nel 2007 sono le province più popolate o quelle che contano nel territorio importanti frontiere terrestri, aeree o marittime, che costituiscono i punti di ingresso della droga diretta al nostro Paese.

Nei sequestri complessivi spiccano le province di Milano (kg.4.376,74), Roma (kg.1.737,23) e Genova (kg.1.727,08).

Si collocano agli ultimi posti le province di Belluno (kg.0,78), Matera (kg.1,38) e Sondrio (kg.1,58).

Tuttavia, rapportando i sequestri complessivi a

10.000 abitanti, in evidenza sono soprattutto i dati delle province di Imperia (valore 52,22), Bolzano (31,68) e Brindisi (23,06).

Rispetto al 2006 sono stati registrati aumenti percentuali notevoli nei sequestri nelle province di Ragusa, Piacenza, Palermo, Caltanissetta e Catania.

I cali più vistosi, in percentuale, sul totale complessivo dei sequestri, sono stati registrati nelle province di Terni (-99,38%), Lodi (-97,40%), Belluno (-97,25%), Lecce (-96,17%) e La Spezia (-95,01%).

Sequestri complessivi di stupefacenti - distribuzione provinciale con variazione % (2007) (\*)

Provincia	kg.	Variaz. % sul 2006	Provincia	kg.	Variaz. % sul 2006	Provincia	kg.	Variaz. % sul 2006
Milano	4.376,74	7,33	Cuneo	124,43	- 39,36	La Spezia	29,50	- 95,01
Roma	1.737,23	- 67,57	Cagliari	123,80	- 33,81	L' Aquila	28,99	64,01
Genova	1.727,08	2,71	Reggio Emilia	123,03	- 63,69	Potenza	28,75	729,82
Bolzano	1.528,82	67,58	Caltanissetta	115,26	1.254,60	Lucca	28,22	- 90,14
Modena	1.347,77	899,41	Bari	112,19	- 73,36	Aosta	26,16	181,01
Imperia	1.133,38	2,00	Verona	110,27	- 14,96	Lodi	24,66	- 97,40
Varese	1.093,82	- 35,08	Lecce	110,17	- 96,17	Ferrara	21,81	- 37,80
Brindisi	930,63	55,35	Parma	107,26	498,91	Agrigento	21,50	438,88
Napoli	883,54	- 57,13	Verbania	100,17	230,34	Foggia	16,09	- 78,37
Palermo	853,77	1.576,13	Frosinone	91,43	0,96	Vercelli	11,36	- 50,73
Pavia	673,29	27,71	Ancona	90,39	28,97	Grosseto	10,04	- 49,64
Salerno	661,73	- 47,84	Venezia	86,47	- 70,41	Rovigo	9,29	77,47
Torino	614,73	- 41,02	Livorno	83,76	- 40,47	Catanzaro	8,68	- 10,08
Catania	570,57	1.197,82	Como	83,13	51,91	Gorizia	8,13	17,27
Piacenza	561,75	3.918,25	Arezzo	80,59	30,21	Crotone	8,12	- 86,56
Ragusa	493,61	5.947,62	Chieti	79,71	700,79	Pesaro	7,76	- 69,74
Prato	408,33	542,67	Trapani	78,94	59,64	Vibo Valentia	7,45	- 48,95
Bologna	397,47	54,26	Pescara	76,07	- 39,21	Teramo	6,93	- 81,64
Caserta	382,24	7,31	Macerata	67,57	- 6,21	Asti	6,38	- 76,84
Firenze	370,91	24,64	Siracusa	63,16	- 59,83	Benevento	6,19	72,60
Pisa	279,45	275,82	Lecco	63,05	518,55	Biella	6,05	217,37
Alessandria	263,25	853,09	Cosenza	60,61	135,83	Oristano	4,95	12,70
Trento	240,13	434,51	Rimini	59,93	- 6,64	Campobasso	4,57	39,46
Trieste	217,11	- 44,56	Latina	51,36	- 89,62	Nuoro	3,24	- 71,72
Reggio Calabria	180,81	22,22	Forlì	50,39	- 72,61	Terni	2,69	- 99,38
Messina	179,40	17,34	Novara	47,10	- 53,87	Rieti	2,39	- 29,44
Padova	176,50	- 35,42	Ascoli Piceno	45,44	227,12	Isernia	2,23	- 11,81
Bergamo	162,70	- 70,13	Viterbo	45,01	736,89	Avellino	2,19	4,83
Perugia	162,36	78,73	Siena	43,71	722,62	Enna	1,86	91,63
Brescia	151,93	- 67,44	Taranto	40,26	57,53	Pordenone	1,80	- 57,31
Massa	141,20	1.129,85	Pistoia	39,97	864,69	Sondrio	1,58	- 13,99
Udine	134,39	471,99	Savona	36,77	36,43	Matera	1,38	- 55,39
Vicenza	131,66	98,26	Ravenna	36,42	- 65,95	Belluno	0,78	- 97,25
Mantova	129,48	424,46	Treviso	33,68	- 43,67	Acque Internazionali	5.306,70	0,00
Sassari	129,45	66,71	Cremona	33,36	31,29	<b>Totale</b>	<b>31.680,44</b>	<b>- 4,49</b>

Sequestri complessivi di stupefacenti - distribuzione provinciale: dato rapportato a 10.000 abitanti (2007)

Provincia	Nr.	Provincia	Nr.	Provincia	Nr.	Provincia	Nr.	Provincia	Nr.	Provincia	Nr.	Provincia	Nr.
Imperia	52,22	Verbania	6,20	Messina	2,74	Lecco	1,94	Savona	1,30	Vercelli	0,64	Teramo	0,23
Bolzano	31,68	Alessandria	6,10	Parma	2,57	Frosinone	1,86	Brescia	1,28	Ferrara	0,62	Benevento	0,21
Brindisi	23,06	Salerno	6,07	Udine	5,54	Trapani	1,82	Verona	1,27	Gorizia	0,58	Pesaro Urbino	0,21
Piacenza	20,36	Catania	5,30	Perugia	2,54	Siena	1,67	Ascoli Piceno	1,19	Crotone	0,47	Campobasso	0,20
Modena	20,26	Trento	4,78	Livorno	2,49	Cagliari	1,61	Lodi	1,16	Agrigento	0,47	Rieti	0,15
Genova	19,39	Roma	4,53	Reggio Emilia	2,49	Siracusa	1,59	Venezia	1,04	Grosseto	0,46	Nuoro	0,12
Prato	16,84	Caserta	4,31	Pescara	2,45	Bergamo	1,57	Ravenna	0,99	Vibo Valentia	0,44	Terni	0,12
Ragusa	16,02	Caltanissetta	4,21	Arezzo	2,40	Vicenza	1,57	Latina	0,98	Treviso	0,40	Enna	0,11
Pavia	13,06	Bologna	4,18	Cuneo	2,18	Viterbo	1,49	Cremona	0,96	Rovigo	0,38	Sondrio	0,09
Varese	12,89	Firenze	3,83	Macerata	2,14	Como	1,47	L' Aquila	0,95	Biella	0,32	Matera	0,07
Milano	11,31	Mantova	3,29	Aosta	2,11	Pistoia	1,43	Cosenza	0,83	Oristano	0,32	Pordenone	0,06
Trieste	9,16	Reggio Calabria	3,20	Rimini	2,07	Lecce	1,36	Lucca	0,74	Asti	0,30	Avellino	0,05
Pisa	7,04	Napoli	2,86	Chieti	2,04	Forlì Cesena	1,34	Potenza	0,74	Isernia	0,25	Belluno	0,04
Massa Carrara	7,03	Sassari	2,76	Padova	1,98	La Spezia	1,34	Bari	0,70	Catanzaro	0,24		
Palermo	6,89	Torino	2,74	Ancona	1,95	Novara	1,33	Taranto	0,69	Foggia	0,24		

(\*) Per i tipi di droga sequestrati in ciascuna provincia si rimanda alle relative schede che seguono.

## SEGNALAZIONI ALL'A.G.

Così come per le operazioni, il numero delle segnalazioni all'Autorità Giudiziaria trova maggiore incisività nelle tre province più popolate che costituiscono per i narcotrafficienti i loro principali mercati.

Nel 2007 spiccano i dati relativi alle denunce nelle province di Milano (3.135), Roma (2.859) e Napoli (2.714). Le province nelle quali sono stati registrati i numeri più bassi sono invece Enna (35), Matera (53) e Asti (54).

Rapportando tuttavia i dati a 10.000 abitanti si evidenziano per concentrazione di denunce le province di Pescara (valore 16,03), Sassari (12,56) e Verbania (12,32). Si collocano agli ultimi posti

quelle di Treviso (valore 1,82), Cuneo (1,92) ed Enna (2,01).

Si sono registrati notevoli incrementi, in percentuale, rispetto all'anno precedente, nelle province di Oristano (141,18%), Reggio Calabria (86,40%) e Trapani (75,78). I cali più vistosi si sono avuti in quelle di Catania (-55,14%), Rovigo (-53,60%) e Ragusa (40,31%).

Il maggior numero di segnalazioni di donne e minori si è avuto rispettivamente nelle province di Napoli (296) e Roma (129).

Notevole anche il numero degli stranieri segnalati all'Autorità Giudiziaria nelle province di Milano (1.814), Roma (965) e Bologna (620).

Personne segnalate all'A.G. - distribuzione provinciale con variazione % (2007)

Provincia	Nr.	Variaz. % sul 2006	Provincia	Nr.	Variaz. % sul 2006	Provincia	Nr.	Variaz. % sul 2006
Milano	3.135	32,00	Macerata	299	- 18,75	Treviso	155	2,65
Roma	2.859	15,61	Lucca	296	1,02	Chieti	151	49,50
Napoli	2.714	4,46	Ascoli Piceno	293	772	Novara	148	55,79
Bologna	1.036	- 14,02	Udine	289	51,31	Lecco	144	- 4,64
Torino	796	21,16	Ferrara	287	17,14	Prato	128	3,23
Genova	775	43,25	Trapani	283	75,78	Terni	128	8,47
Bari	668	- 28,17	Brindisi	279	22,37	Piacenza	126	38,46
Brescia	643	- 3,60	Modena	274	53,93	Grosseto	118	0,85
Cagliari	635	- 11,44	Catania	266	- 55,14	Cremona	113	29,89
Firenze	635	7,26	Ancona	258	18,89	Vercelli	111	50,00
Varese	602	0,84	Como	258	- 20,37	Cuneo	110	- 19,71
Sassari	590	- 19,73	Pavia	248	46,75	Gorizia	104	- 35,40
Cosenza	574	20,34	Parma	243	- 3,57	Nuoro	104	33,33
Perugia	565	30,18	Savona	230	27,07	Trieste	102	- 23,31
Pescara	497	15,31	Reggio Emilia	227	13,50	Sondrio	101	36,49
Bergamo	487	- 5,25	Pisa	219	- 14,12	Arezzo	97	- 18,49
Palermo	473	- 25,51	L' Aquila	212	57,04	Rieti	95	46,15
Lecce	468	- 29,94	Viterbo	205	35,76	Avellino	90	- 23,73
Padova	455	1,34	Verbania	199	18,45	Pordenone	88	- 4,35
Siracusa	450	28,94	Pistoia	198	52,31	Aosta	86	- 8,51
Caserta	446	- 4,90	La Spezia	193	- 0,52	Oristano	82	141,18
Reggio Calabria	425	86,40	Imperia	186	30,07	Ragusa	77	- 40,31
Messina	424	- 12,22	Teramo	184	- 3,16	Campobasso	69	- 37,27
Venezia	414	- 2,59	Catanzaro	176	- 15,38	Isernia	68	- 1,45
Latina	404	32,89	Forli	173	51,75	Lodi	65	20,37
Taranto	394	1,55	Caltanissetta	169	27,07	Siena	60	- 7,69
Salerno	387	23,25	Alessandria	165	- 0,60	Crotone	59	0,00
Verona	387	36,75	Potenza	165	68,37	Vibo Valentia	59	- 29,76
Rimini	357	2,59	Ravenna	165	- 15,38	Rovigo	58	- 53,60
Bolzano	319	11,15	Pesaro	163	- 3,55	Belluno	56	- 16,42
Frosinone	314	34,76	Biella	162	15,71	Asti	54	- 3,57
Trento	310	- 10,14	Agrigento	160	70,21	Matera	53	- 32,05
Foggia	304	- 7,88	Benevento	156	34,48	Enna	35	- 22,22
Livorno	301	- 4,75	Mantova	156	57,58	Acque int.	10	-
Vicenza	300	70,45	Massa	155	15,67	<b>Totale</b>	<b>35.238</b>	<b>+6,68</b>

Personne segnalate all'A.G. - distribuzione provinciale: dato rapportato a 10.000 abitanti (2007)

Provincia	Nr.	Provincia	Nr.	Provincia	Nr.	Provincia	Nr.	Provincia	Nr.	Provincia	Nr.		
Pescara	16,03	Ferrara	8,17	Aosta	6,94	Lecce	5,80	Catanzaro	4,79	Modena	4,12	Pordenone	2,93
Sassari	12,56	Savona	8,14	Brindisi	6,91	Terni	5,63	Bergamo	4,71	Mantova	3,96	Arezzo	2,89
Verbania	12,32	Milano	8,10	Taranto	6,79	Sondrio	5,62	Forli	4,62	Nuoro	3,96	Belluno	2,64
Rimini	12,31	Cosenza	7,86	Viterbo	6,78	Ancona	5,56	Reggio Emilia	4,59	Chieti	3,86	Matera	2,60
Siracusa	11,30	Lucca	7,78	Bolzano	6,61	Pisa	5,52	Piacenza	4,57	Alessandria	3,83	Asti	2,52
Bologna	10,91	Massa Carrara	7,72	Firenze	6,56	Udine	5,45	Como	4,55	Palermo	3,82	Ragusa	2,50
Macerata	9,49	Latina	7,70	Trapani	6,51	Brescia	5,44	Ravenna	4,47	Vicenza	3,58	Catania	2,47
Livorno	8,95	Ascoli Piceno	7,70	Messina	6,47	Benevento	5,39	Verona	4,45	Torino	3,55	Rovigo	2,37
Perugia	8,82	Isernia	7,59	Frosinone	6,39	Grosseto	5,38	Foggia	4,44	Salerno	3,55	Siena	2,29
Napoli	8,79	Reggio Calabria	7,51	Vercelli	6,27	Oristano	5,33	Lecco	4,43	Vibo Valentia	3,50	Avellino	2,06
La Spezia	8,79	Roma	7,46	Trento	6,17	Prato	5,28	Pesaro	4,42	Agrigento	3,50	Enna	2,01
Genova	8,70	Gorizia	7,37	Caltanissetta	6,17	Padova	5,11	Trieste	4,30	Crotone	3,42	Cuneo	1,92
Biella	8,63	Pistoia	7,10	Teramo	6,16	Caserta	5,03	Potenza	4,23	Cremona	3,24	Treviso	1,82
Imperia	8,57	Varese	7,09	Rieti	6,15	Venezia	4,97	Bari	4,19	Lodi	3,07		
Cagliari	8,26	L' Aquila	6,95	Parma	5,83	Pavia	4,81	Novara	4,16	Campobasso	2,98		

## PROVINCIA DI AGRIGENTO

I dati assoluti dell'attività di contrasto alla droga, svolta in questa provincia nel 2007, si attestano su valori medio bassi rispetto alla media nazionale. Con riferimento al 2006 si rileva un aumento sia delle denunce (+70,21%), sia dei sequestri di stupefacenti (+438,88%) e sia delle operazioni antidroga (+52,38 %).

Il dato più saliente appare il numero delle piante di cannabis sequestrate che sono state 659 (26° posto fra le province per questo tipo di droga).

Delle 160 persone complessivamente segnalate all'A.G. durante il 2007 nello specifico settore, 42 sono state denunciate per fatti connessi a fenomeni di tipo associativo.

Il coinvolgimento nella provincia dei gruppi criminali stranieri negli affari del narcotraffico è poco apprezzabile (i denunciati sono stati 4).

Nel decennio i casi di decesso per abuso di stupefacenti nella provincia sono stati 15, di cui nessuno nel 2007.

		Dato assoluto	Variaz. % sul 2006
<b>OPERAZIONI ANTIDROGA</b>		<b>96</b>	<b>52,38</b>
<b>SEQUESTRI DI STUPEFACENTI</b>			
cocaina	Kg.	0,72	- 1,24
eroina	Kg.	0,03	- 92,68
hashish	Kg.	4,48	73,12
marijuana	Kg.	16,27	6.651,04
piante di cannabis	piante	659	272,32
droghe sintetiche	Kg.	-	-
	Nr.	89	-
altre droghe	Kg.	0,00	-
	dosi/comp.	4.843	1.307,85
Totale	Kg.	21,50	438,88
	dosi /comp.	4.932	1.333,72
	piante	1.569(*)	786,44
<b>PERSONE SEGNALATE ALL'A.G.</b>		<b>160</b>	<b>70,21</b>
traffico illecito	Nr.	118	35,63
associazione	Nr.	42	500,00
altri reati	Nr.	-	-
italiani	Nr.	156	77,27
stranieri	Nr.	4	- 33,33
maggioresenni	Nr.	153	73,86
minoresenni	Nr.	7	16,67
maschi	Nr.	153	70,00
femmine	Nr.	7	75,00
<b>DECESSI PER ABUSO DI DROGA</b>		<b>0</b>	<b>-100,00</b>

(\*): piante di cannabis più piante di papavero da oppio.

## PROVINCIA DI ALESSANDRIA

I dati assoluti dell'attività di contrasto alla droga, svolta in questa provincia nel 2007, evidenziano valori medio bassi rispetto alla media nazionale. Un maggiore equilibrio, tuttavia, si riscontra nel rapporto di tali indicatori a 10.000 abitanti. Con riferimento al 2006 si rileva un aumento delle operazioni antidroga (+46,15%) e dei sequestri di stupefacenti (+853,09%), a fronte di una diminuzione delle denunce (-0,60%).

Spicca il sequestro di Kg.158 di hashish avvenuto a Ovada nel mese di febbraio.

Delle 165 persone complessivamente segnalate all'A.G. durante il 2007 nello specifico settore, nessuna è stata denunciata per fatti connessi a fenomeni di tipo associativo.

Non trascurabile il coinvolgimento in questa provincia dei gruppi criminali stranieri negli affari del narcotraffico (i denunciati sono stati 65). Fra i gruppi più attivi sono risultati quelli di nazionalità albanese e marocchina.

Nel decennio i casi di decesso per abuso di stupefacenti nella provincia sono stati 46, di cui 3 nel 2007.

		Dato assoluto	Variaz. % sul 2006
<b>OPERAZIONI ANTIDROGA</b>		<b>95</b>	<b>46,15</b>
<b>SEQUESTRI DI STUPEFACENTI</b>			
cocaina	Kg.	10,04	- 50,01
eroina	Kg.	0,07	- 98,40
hashish	Kg.	252,96	9.111,87
marijuana	Kg.	0,19	- 54,81
piante di cannabis	piante	354	5.800,00
droghe sintetiche	Kg.	0,00	-
	Nr.	5	- 92,86
altre droghe	Kg.	0,00	-
	dosi/comp.	6	500,00
Totale	Kg.	263,25	853,09
	dosi /comp.	11	- 84,51
	piante	354	5.800,00
<b>PERSONE SEGNALATE ALL'A.G.</b>		<b>165</b>	<b>- 0,60</b>
traffico illecito	Nr.	165	3,13
associazione	Nr.	-	- 100,00
altri reati	Nr.	-	-
italiani	Nr.	100	14,94
stranieri	Nr.	65	- 17,72
maggioresenni	Nr.	157	- 3,09
minoresenni	Nr.	8	100,00
maschi	Nr.	146	- 395
femmine	Nr.	19	35,71
<b>DECESSI PER ABUSO DI DROGA</b>		<b>3</b>	<b>50,00</b>

## PROVINCIA DI ANCONA

I dati assoluti dell'attività di contrasto alla droga, svolta in questa provincia nel 2007, si attestano sui valori medi nazionali.

Rispetto al 2006 si rileva un aumento sia delle denunce (+18,89%), sia dei sequestri di stupefacenti (+28,97%) e sia delle operazioni antidroga (+49,11 %).

Spiccano i sequestri di Kg.21,59 di cocaina nel mese di luglio e di Kg.19,42 di eroina nel mese di settembre nel porto di Ancona, il quale continua a costituire per i narcotrafficienti uno dei punti di entrata in Italia della droga, specie dell'eroina. Delle 258 persone complessivamente segnalate all'A.G. durante il 2007 nello specifico settore, 42 sono state denunciate per fatti connessi a fenomeni di tipo associativo.

Notevole il coinvolgimento in questa provincia dei gruppi criminali stranieri negli affari del narcotraffico (i denunciati sono stati 90). Fra i gruppi più attivi sono risultati quelli di nazionalità dominicana e tunisina.

Nel decennio i casi di decesso per abuso di stupefacenti sono stati 59, di cui 7 nel 2007.

		Dato assoluto	Variaz. % sul 2006
<b>OPERAZIONI ANTIDROGA</b>		<b>167</b>	<b>49,11</b>
<b>SEQUESTRI DI STUPEFACENTI</b>			
cocaina	Kg.	30,88	- 32,54
eroina	Kg.	50,20	1.384,45
hashish	Kg.	8,26	- 57,67
marijuana	Kg.	1,04	4,44
piante di cannabis	piante	52	116,67
droghe sintetiche	Kg.	0,00	- 100,00
	Nr.	393	773,33
altre droghe	Kg.	0,00	- 100,00
	dosi/comp.	15	-
Totale	Kg.	90,39	28,97
	dosi /comp.	408	580,00
	piante	52	116,67
<b>PERSONE SEGNALATE ALL'A.G.</b>		<b>258</b>	<b>18,89</b>
traffico illecito	Nr.	216	44,00
associazione	Nr.	42	- 36,36
altri reati	Nr.	-	- 100,00
italiani	Nr.	168	42,37
stranieri	Nr.	90	- 9,09
maggioresenni	Nr.	245	18,36
minoresenni	Nr.	13	30,00
maschi	Nr.	229	19,27
femmine	Nr.	29	16,00
<b>DECESSI PER ABUSO DI DROGA</b>		<b>7</b>	<b>- 22,00</b>

## PROVINCIA DI AREZZO

I dati assoluti dell'attività di contrasto alla droga, svolta in questa provincia nel 2007, si attestano sui valori medio bassi rispetto alla media nazionale.

Tali indicatori presentano, tuttavia, un maggiore equilibrio se rapportati alla popolazione residente. Rispetto al 2006 si rileva un aumento delle operazioni antidroga (+35,29%) e dei sequestri di stupefacenti (+30,21%), a fronte di una diminuzione delle persone segnalate (-18,49%).

Il sequestro quantitativamente più significativo è stato quello relativo a Kg.33 di hashish, avvenuto nel mese di maggio a Pergine Valdarno.

Delle 97 persone complessivamente segnalate all'A.G. durante il 2007 nello specifico settore, 2 sono state denunciate per fatti connessi a fenomeni di tipo associativo.

Non trascurabile il coinvolgimento in questa provincia dei gruppi criminali stranieri negli affari del narcotraffico (i denunciati sono stati 30). Fra i gruppi più attivi sono risultati quelli di nazionalità albanese e marocchina.

Nel decennio i casi di decesso per abuso di stupefacenti sono stati 42, di cui 11 nel 2007.

		Dato assoluto	Variaz. % sul 2006
<b>OPERAZIONI ANTIDROGA</b>		<b>69</b>	<b>35,29</b>
<b>SEQUESTRI DI STUPEFACENTI</b>			
cocaina	Kg.	9,88	152,26
eroina	Kg.	217	281,40
hashish	Kg.	57,02	3,42
marijuana	Kg.	11,52	419,77
piante di cannabis	piante	61	6.000,00
droghe sintetiche	Kg.	0,00	- 100,00
	Nr.	65	- 94,85
altre droghe	Kg.	0,00	-
	dosi/comp.	20	42,86
Totale	Kg.	80,59	30,21
	dosi /comp.	85	- 93,34
	piante	61	6.000,00
<b>PERSONE SEGNALATE ALL'A.G.</b>		<b>97</b>	<b>- 18,49</b>
traffico illecito	Nr.	95	- 20,17
associazione	Nr.	2	-
altri reati	Nr.	-	-
italiani	Nr.	67	- 23,86
stranieri	Nr.	30	- 3,23
maggioresenni	Nr.	95	- 18,10
minoresenni	Nr.	2	- 33,33
maschi	Nr.	91	- 13,33
femmine	Nr.	6	- 57,14
<b>DECESSI PER ABUSO DI DROGA</b>		<b>11</b>	<b>83,33</b>

## PROVINCIA DI ASCOLI PICENO

I dati assoluti dell'attività di contrasto alla droga, svolta in questa provincia nel 2007, si attestano sui valori medi nazionali.

Rispetto al 2006 si rileva un aumento sia delle denunce (+7,22%), sia dei sequestri di stupefacenti (+227,12%) e sia delle operazioni antidroga (+30,00%).

Il sequestro quantitativamente più significativo è stato quello relativo a Kg.17 di hashish, avvenuto nel mese di dicembre ad Ascoli Piceno.

Delle 293 persone complessivamente segnalate all'A.G. durante il 2007 nello specifico settore, nessuna è stata segnalata per fatti connessi a fenomeni di tipo associativo.

Non trascurabile il coinvolgimento in questa provincia dei gruppi criminali stranieri negli affari del narcotraffico (i denunciati sono stati 66). Fra i gruppi più attivi sono risultati quelli di nazionalità tunisina e albanese.

Nel decennio i casi di decesso per abuso di stupefacenti nella provincia sono stati 53, di cui 11 nel 2007.

		Dato assoluto	Variaz. % sul 2006
<b>OPERAZIONI ANTIDROGA</b>		<b>169</b>	<b>30,00</b>
<b>SEQUESTRI DI STUPEFACENTI</b>			
cocaina	Kg.	3,13	244,92
eroina	Kg.	7,62	172,62
hashish	Kg.	25,84	302,05
marijuana	Kg.	6,96	257,40
piante di cannabis	piante	120	34,83
droghe sintetiche	Kg.	1,88	46.975,00
	Nr.	99	890,00
altre droghe	Kg.	0,02	- 98,79
	dosi/comp.	8	- 71,43
Totale	Kg.	45,44	227,12
	dosi /comp.	107	181,58
	piante	120	34,83
<b>PERSONE SEGNALATE ALL'A.G.</b>		<b>293</b>	<b>7,72</b>
traffico illecito	Nr.	293	7,72
associazione	Nr.	-	-
altri reati	Nr.	-	-
italiani	Nr.	227	14,65
stranieri	Nr.	66	- 10,81
maggioresenni	Nr.	286	6,72
minoresenni	Nr.	7	75,00
maschi	Nr.	254	5,83
femmine	Nr.	39	21,88
<b>DECESSI PER ABUSO DI DROGA</b>		<b>11</b>	<b>57,14</b>

## PROVINCIA DI ASTI

I dati assoluti dell'attività di contrasto alla droga, svolta in questa provincia nel 2007, si attestano su valori alquanto bassi rispetto alla media nazionale. Rispetto al 2006 si rileva un aumento delle operazioni antidroga (+16,22%), a fronte di una diminuzione delle denunce (-3,57%) e dei sequestri di stupefacenti (-76,84%).

Il sequestro più saliente appare quello di Kg.3,25 di hashish, avvenuto nel mese di maggio ad Asti.

Non trascurabile appare il numero delle piante di cannabis sequestrate, che sono state 1.063. Delle 54 persone complessivamente segnalate all'A.G. durante il 2007 nello specifico settore, nessuna è stata denunciata per fatti connessi a fenomeni di tipo associativo.

Poco apprezzabile il coinvolgimento in questa provincia dei gruppi criminali stranieri negli affari del narcotraffico (i denunciati sono stati 10), i quali gestiscono soprattutto le fasi finali del commercio illecito.

Nel decennio i casi di decesso per abuso di stupefacenti nella provincia sono stati 27, di cui 1 nel 2007.

		Dato assoluto	Variaz. % sul 2006
<b>OPERAZIONI ANTIDROGA</b>		<b>43</b>	<b>16,22</b>
<b>SEQUESTRI DI STUPEFACENTI</b>			
cocaina	Kg.	3,87	924,07
eroina	Kg.	0,09	- 99,66
hashish	Kg.	2,31	155,69
marijuana	Kg.	0,11	- 90,33
piante di cannabis	piante	1.063	316,86
droghe sintetiche	Kg.	0,00	-
	Nr.	-	-
altre droghe	Kg.	0,00	-
	dosi/comp.	22	2.100,00
Totale	Kg.	6,38	- 76,84
	dosi /comp.	22	2.100,00
	piante	1.063	316,86
<b>PERSONE SEGNALATE ALL'A.G.</b>		<b>54</b>	<b>- 3,57</b>
traffico illecito	Nr.	54	- 3,57
associazione	Nr.	-	-
altri reati	Nr.	-	-
italiani	Nr.	44	- 4,35
stranieri	Nr.	10	-
maggioresenni	Nr.	51	- 7,27
minoresenni	Nr.	3	200,00
maschi	Nr.	44	- 4,35
femmine	Nr.	10	-
<b>DECESSI PER ABUSO DI DROGA</b>		<b>1</b>	<b>0,00</b>

## PROVINCIA DI AVELLINO

I dati assoluti dell'attività di contrasto alla droga, svolta in questa provincia nel 2007, si attestano su valori bassi rispetto alla media nazionale. Tali indicatori presentano, tuttavia, un maggiore equilibrio nel rapporto a 10.000 abitanti. Rispetto al 2006 si rileva un aumento dei sequestri di stupefacenti (+4,83%), a fronte di una diminuzione delle operazioni antidroga (-17,98%) e delle relative denunce (-23,73%). Il sequestro che maggiormente si evidenzia è stato quello relativo a Kg.0,50 di hashish, avvenuto nel mese di luglio a Paternopoli. Delle 90 persone complessivamente segnalate all'A. G. durante il 2007 nello specifico settore, nessuna è stata denunciata per fatti connessi a fenomeni di tipo associativo. Del tutto insignificante il coinvolgimento in questa provincia dei gruppi criminali stranieri negli affari del narcotraffico (un solo denunciato). Nel decennio i casi di decesso per abuso di stupefacenti nella provincia sono stati 57, di cui 6 nel 2007.

		Dato assoluto	Variaz. % sul 2006
<b>OPERAZIONI ANTIDROGA</b>		<b>73</b>	<b>- 17,98</b>
<b>SEQUESTRI DI STUPEFACENTI</b>			
cocaina	Kg.	0,08	3,80
eroina	Kg.	0,07	- 65,08
hashish	Kg.	1,47	5,59
marijuana	Kg.	0,57	33,49
piante di cannabis	piante	1.011	484,39
droghe sintetiche	Kg.	0,00	-
	Nr.	-	- 100,00
altre droghe	Kg.	0,00	-
	dosi/comp.	3	- 90,32
Totale	Kg.	2,19	4,83
	dosi /comp.	3	- 97,71
	piante	1.011	484,39
<b>PERSONE SEGNALATE ALL'A.G.</b>		<b>90</b>	<b>- 23,73</b>
traffico illecito	Nr.	90	- 21,74
associazione	Nr.	-	- 100,00
altri reati	Nr.	-	-
italiani	Nr.	89	- 23,93
stranieri	Nr.	1	-
maggioresenni	Nr.	89	- 22,61
minoresenni	Nr.	1	- 66,67
maschi	Nr.	81	- 26,36
femmine	Nr.	9	12,50
<b>DECESSI PER ABUSO DI DROGA</b>		<b>6</b>	<b>0,00</b>

## PROVINCIA DI BARI

I dati assoluti dell'attività di contrasto alla droga, svolta in questa provincia nel 2007, si attestano sui valori alti rispetto alla media nazionale. Rispetto al 2006 si rileva tuttavia una diminuzione sia delle denunce (-28,17%), sia dei sequestri di stupefacenti (-73,36%) e sia delle operazioni antidroga (-16,67%). Spicca il sequestro relativo a Kg.21,52 di cocaina, avvenuto nel mese di agosto a Bari. Delle 668 persone complessivamente segnalate all'A.G. durante il 2007 nello specifico settore, 104 sono state denunciate per fatti connessi a fenomeni di tipo associativo. Non molto apprezzabile il coinvolgimento in questa provincia dei gruppi criminali stranieri negli affari del narcotraffico (i denunciati sono stati 26). Fra i gruppi più attivi figurano quelli di nazionalità albanese. Nel decennio i casi di decesso per abuso di stupefacenti nella provincia sono stati 84, di cui 3 nel 2007.

		Dato assoluto	Variaz. % sul 2006
<b>OPERAZIONI ANTIDROGA</b>		<b>395</b>	<b>- 16,67</b>
<b>SEQUESTRI DI STUPEFACENTI</b>			
cocaina	Kg.	29,13	7,82
eroina	Kg.	23,71	- 68,16
hashish	Kg.	49,86	12,67
marijuana	Kg.	9,48	- 96,56
piante di cannabis	piante	524	- 92,37
droghe sintetiche	Kg.	0,01	- 74,07
	Nr.	76	- 38,21
altre droghe	Kg.	0,01	-
	dosi/comp.	267	- 34,40
Totale	Kg.	112,19	- 73,36
	dosi /comp.	343	- 35,28
	piante	524	- 92,37
<b>PERSONE SEGNALATE ALL'A.G.</b>		<b>668</b>	<b>- 28,17</b>
traffico illecito	Nr.	564	- 19,43
associazione	Nr.	104	- 54,78
altri reati	Nr.	-	-
italiani	Nr.	642	- 26,04
stranieri	Nr.	26	- 58,06
maggioresenni	Nr.	653	- 27,12
minoresenni	Nr.	15	- 55,88
maschi	Nr.	610	- 29,64
femmine	Nr.	58	- 7,94
<b>DECESSI PER ABUSO DI DROGA</b>		<b>3</b>	<b>- 70,00</b>

## PROVINCIA DI BELLUNO

I dati assoluti dell'attività di contrasto alla droga, svolta in questa provincia nel 2007, si attestano su valori alquanto bassi rispetto alla media nazionale. Tali indicatori presentano, tuttavia, un maggiore equilibrio se rapportati alla popolazione residente. Rispetto al 2006 si rileva un aumento delle operazioni antidroga (+18,18%), a fronte di una diminuzione delle denunce (-16,42%) e dei sequestri di stupefacenti (-97,25%).

I sequestri complessivi di stupefacenti nel 2007 non raggiungono il chilogrammo.

Delle 56 persone complessivamente segnalate all'A. G. durante il 2007 nello specifico settore, nessuna è stata denunciata per fatti connessi a fenomeni di tipo associativo.

Non indifferente il coinvolgimento dei cittadini stranieri, che hanno totalizzato 20 denunce e che corrispondono al 35,71% del totale dei segnalati per droga in provincia. Fra i gruppi più attivi figurano quelli di nazionalità marocchina.

Nel decennio i casi di decesso per abuso di stupefacenti nella provincia sono stati 7, di cui 1 nel 2007.

		Dato assoluto	Variaz. % sul 2006
<b>OPERAZIONI ANTIDROGA</b>		<b>26</b>	<b>18,18</b>
<b>SEQUESTRI DI STUPEFACENTI</b>			
cocaina	Kg.	0,01	- 62,16
eroina	Kg.	0,19	503,23
hashish	Kg.	0,13	- 55,32
marijuana	Kg.	0,44	- 98,41
piante di cannabis	piante	180	22,45
droghe sintetiche	Kg.	0,00	-
	Nr.	-	- 100,00
altre droghe	Kg.	0,01	-
	dosi/comp.	3	-
Totale	Kg.	0,78	- 97,25
	dosi /comp.	3	- 84,21
	piante	180	22,45
<b>PERSONE SEGNALATE ALL'A.G.</b>		<b>56</b>	<b>- 16,42</b>
traffico illecito	Nr.	56	- 15,15
associazione	Nr.	-	- 100,00
altri reati	Nr.	-	-
italiani	Nr.	36	24,14
stranieri	Nr.	20	- 47,37
maggioresenni	Nr.	56	- 16,42
minoresenni	Nr.	-	-
maschi	Nr.	54	- 8,47
femmine	Nr.	2	- 75,00
<b>DECESSI PER ABUSO DI DROGA</b>		<b>1</b>	<b>- -</b>

## PROVINCIA DI BENEVENTO

I dati assoluti dell'attività di contrasto alla droga, svolta in questa provincia nel 2007, si attestano su valori medio bassi rispetto alla media nazionale. Rispetto al 2006 si rileva un aumento sia delle denunce (+34,48%), sia dei sequestri di stupefacenti (+72,60%) e sia delle operazioni antidroga (+4,65%).

Il sequestro quantitativamente più significativo è stato quello relativo a Kg.3,00 di marijuana, avvenuto nel mese di ottobre a Bucciano. Più saliente appare il numero delle piante di cannabis sequestrate, che sono state 3.017.

Delle 156 persone complessivamente segnalate all'A.G. durante il 2007 nello specifico settore, 28 sono state denunciate per fatti connessi a fenomeni di tipo associativo.

Del tutto insignificante il coinvolgimento in questa provincia dei gruppi criminali stranieri negli affari del narcotraffico (i denunciati sono stati 2).

Nel decennio i casi di decesso per abuso di stupefacenti sono stati 28, di cui 6 nel 2007.

		Dato assoluto	Variaz. % sul 2006
<b>OPERAZIONI ANTIDROGA</b>		<b>90</b>	<b>4,65</b>
<b>SEQUESTRI DI STUPEFACENTI</b>			
cocaina	Kg.	0,28	- 33,41
eroina	Kg.	0,27	168,32
hashish	Kg.	2,19	- 1,04
marijuana	Kg.	3,44	306,01
piante di cannabis	piante	3.017	9.042,42
droghe sintetiche	Kg.	0,00	-
	Nr.	57	-
altre droghe	Kg.	0,00	-
	dosi/comp.	26	4,00
Totale	Kg.	6,19	72,60
	dosi /comp.	83	232,00
	piante	3.017	9.042,42
<b>PERSONE SEGNALATE ALL'A.G.</b>		<b>156</b>	<b>34,48</b>
traffico illecito	Nr.	128	12,28
associazione	Nr.	28	1.300,00
altri reati	Nr.	-	-
italiani	Nr.	154	36,28
stranieri	Nr.	2	- 33,33
maggioresenni	Nr.	150	38,89
minoresenni	Nr.	6	- 25,00
maschi	Nr.	141	31,78
femmine	Nr.	15	66,67
<b>DECESSI PER ABUSO DI DROGA</b>		<b>6</b>	<b>100,00</b>



## PROVINCIA DI BERGAMO

I dati assoluti dell'attività di contrasto alla droga, svolta in questa provincia nel 2007, si attestano su valori alti rispetto alla media nazionale.

Con riferimento al 2006 si rileva una diminuzione sia delle denunce (-5,25%), sia dei sequestri di stupefacenti (-70,13%) e sia delle operazioni antidroga (-8,59 %).

Il sequestro quantitativamente più rilevante è stato quello relativo a Kg. 50 di hashish, avvenuto nel mese di settembre a Bergamo.

Delle 487 persone complessivamente segnalate all'A.G. durante il 2007 nello specifico settore, 11 sono state denunciate per fatti connessi a fenomeni di tipo associativo.

Notevole il coinvolgimento in questa provincia dei gruppi criminali stranieri negli affari del narcotraffico (i denunciati sono stati 308). Fra i gruppi più attivi figurano quelli di nazionalità marocchina e tunisina. Nel decennio i casi di decesso per abuso di stupefacenti nella provincia sono stati 74, di cui 4 nel 2007.

		Dato assoluto	Variaz. % sul 2006
<b>OPERAZIONI ANTIDROGA</b>		<b>330</b>	<b>- 8,59</b>
<b>SEQUESTRI DI STUPEFACENTI</b>			
cocaina	Kg.	42,01	- 3,19
eroina	Kg.	2,76	395,34
hashish	Kg.	102,02	- 30,73
marijuana	Kg.	1,31	- 77,38
piante di cannabis	piante	40	- 67,74
droghe sintetiche	Kg.	1,94	-
	Nr.	425	- 17,32
altre droghe	Kg.	12,64	- 96,36
	dosi/comp.	36	- 50,00
	Kg.	162,70	- 70,13
Totale	dosi /comp.	461	- 21,33
	piante	40	- 67,74
<b>PERSONE SEGNALATE ALL'A.G.</b>		<b>487</b>	<b>- 5,25</b>
traffico illecito	Nr.	476	-
associazione	Nr.	11	- 71,05
altri reati	Nr.	-	-
italiani	Nr.	179	- 20,44
stranieri	Nr.	308	6,57
maggioresenni	Nr.	477	- 5,54
minoresenni	Nr.	10	11,11
maschi	Nr.	458	- 1,72
femmine	Nr.	29	- 39,58
<b>DECESSI PER ABUSO DI DROGA</b>		<b>4</b>	<b>- 20,00</b>

## PROVINCIA DI BIELLA

I dati assoluti dell'attività di contrasto alla droga, svolta in questa provincia nel 2007, si attestano su valori medio bassi rispetto alla media nazionale.

Rispetto al 2006 si rileva un aumento sia delle denunce (+15,71%), sia dei sequestri di stupefacenti (+217,37%) e sia delle operazioni antidroga (+30,49%).

Il sequestro quantitativamente più significativo è stato quello relativo a Kg.3,50 di marijuana, avvenuto nel mese di ottobre a Vigliano Biellese. Delle 162 persone complessivamente segnalate all'A.G. durante il 2007 nello specifico settore, nessuna è stata denunciata per fatti connessi a fenomeni di tipo associativo.

Nella provincia sono risultati poco coinvolti negli affari del narcotraffico i gruppi criminali stranieri. I denunciati sono stati 22, più che altro di nazionalità marocchina.

Nel decennio i casi di decesso per abuso di stupefacenti nella provincia sono stati 26, di cui nessuno nel 2007.

		Dato assoluto	Variaz. % sul 2006
<b>OPERAZIONI ANTIDROGA</b>		<b>107</b>	<b>30,49</b>
<b>SEQUESTRI DI STUPEFACENTI</b>			
cocaina	Kg.	0,08	53,70
eroina	Kg.	0,05	- 52,21
hashish	Kg.	1,93	31,63
marijuana	Kg.	3,94	1.681,00
piante di cannabis	piante	93	151,35
droghe sintetiche	Kg.	0,01	-
	Nr.	108	535,29
altre droghe	Kg.	0,04	- 18,52
	dosi/comp.	16	23,08
	Kg.	6,05	217,37
Totale	dosi /comp.	124	313,33
	piante	93	151,35
<b>PERSONE SEGNALATE ALL'A.G.</b>		<b>162</b>	<b>15,71</b>
traffico illecito	Nr.	162	15,71
associazione	Nr.	-	-
altri reati	Nr.	-	-
italiani	Nr.	140	10,24
stranieri	Nr.	22	69,23
maggioresenni	Nr.	147	13,08
minoresenni	Nr.	15	50,00
maschi	Nr.	142	12,70
femmine	Nr.	20	42,86
<b>DECESSI PER ABUSO DI DROGA</b>		<b>0</b>	<b>-100,00</b>

## PROVINCIA DI BOLOGNA

I dati assoluti dell'attività di contrasto alla droga, svolta in questa provincia nel 2007, si attestano su valori elevati rispetto alla media nazionale. Con riferimento al 2006 si rileva un aumento dei sequestri di stupefacenti (+54,26%), a fronte di una diminuzione delle operazioni antidroga (-4,96%) e delle denunce (-14,02%).

Il sequestro quantitativamente più rilevante è stato quello relativo a Kg. 90 di hashish, avvenuto nel mese di febbraio a Medicina. Non trascurabili le dosi di droghe sintetiche sequestrate che sono state 3.007.

Delle 1.036 persone complessivamente segnalate all'A.G. durante il 2007 nello specifico settore, 29 sono state denunciate per fatti connessi a fenomeni di tipo associativo

Notevole il coinvolgimento in questa provincia negli affari del narcotraffico dei cittadini stranieri, i quali nel 2007 hanno totalizzato 620 denunce (terzo posto fra le province). Fra i gruppi più attivi spiccano quelli di nazionalità marocchina e tunisina. Nel decennio i casi di decesso per abuso di stupefacenti sono stati 187, di cui 12 nel 2007.

		Dato assoluto	Variaz. % sul 2006
<b>OPERAZIONI ANTIDROGA</b>		<b>709</b>	<b>- 4,96</b>
<b>SEQUESTRI DI STUPEFACENTI</b>			
cocaina	Kg.	87,34	- 1,66
eroina	Kg.	65,87	598,30
hashish	Kg.	229,89	49,21
marijuana	Kg.	13,22	164,51
piante di cannabis	piante	254	52,10
droghe sintetiche	Kg.	1,01	558,82
	Nr.	3.007	899,00
altre droghe	Kg.	0,14	- 25,38
	dosi/comp.	134	5,51
Totale	Kg.	397,47	54,26
	dosi /comp.	3.141	633,88
	piante	254	52,10
<b>PERSONE SEGNALATE ALL'A.G.</b>		<b>1.036</b>	<b>- 14,02</b>
traffico illecito	Nr.	1.007	- 13,93
associazione	Nr.	29	-
altri reati	Nr.	-	- 100,00
italiani	Nr.	416	- 15,62
stranieri	Nr.	620	- 12,92
maggioresenni	Nr.	1.007	- 13,19
minoresenni	Nr.	29	- 35,56
maschi	Nr.	978	- 11,65
femmine	Nr.	58	- 40,82
<b>DECESSI PER ABUSO DI DROGA</b>		<b>12</b>	<b>- 42,86</b>

## PROVINCIA DI BOLZANO

I dati assoluti dell'attività di contrasto alla droga, svolta in questa provincia nel 2007, si attestano sui valori medi nazionali relativamente al numero delle operazioni antidroga e alle segnalazioni all'A.G., mentre sono marcatamente al di sopra con riguardo ai sequestri, influenzati dalla presenza sul territorio di importanti frontiere terrestri, utilizzate come punto di arrivo dei trasporti illeciti.

Rispetto al 2006 si rileva un aumento sia delle denunce (+11,15%), sia dei sequestri di stupefacenti (+67,58%) e sia delle operazioni antidroga (+4,18 %).

Delle 319 persone complessivamente segnalate all'A.G. durante il 2007 nello specifico settore, nessuna è stata denunciata per fatti connessi a fenomeni di tipo associativo.

Ragguardevole il coinvolgimento in questa provincia dei gruppi criminali stranieri negli affari del narcotraffico (i denunciati sono stati 153). Fra i gruppi più attivi risultano quelli di nazionalità marocchina.

Nel decennio i casi di decesso per abuso di stupefacenti sono stati 61, di cui 5 nel 2007.

		Dato assoluto	Variaz. % sul 2006
<b>OPERAZIONI ANTIDROGA</b>		<b>249</b>	<b>4,18</b>
<b>SEQUESTRI DI STUPEFACENTI</b>			
cocaina	Kg.	102,51	231,60
eroina	Kg.	13,52	1.327,24
hashish	Kg.	598,19	173,45
marijuana	Kg.	510,07	67,22
piante di cannabis	piante	2.478	274,32
	Kg.	0,07	7,46
droghe sintetiche	Nr.	29.586	6.944,29
	Kg.	304,46	- 14,62
altre droghe	dosi/comp.	227	- 71,55
	Kg.	1.528,82	67,58
Totale	dosi /comp.	29,813	2.347,70
	piante	2.478	274,32
<b>PERSONE SEGNALATE ALL'A.G.</b>		<b>319</b>	<b>11,15</b>
traffico illecito	Nr.	319	18,15
associazione	Nr.	-	- 100,00
altri reati	Nr.	-	-
italiani	Nr.	166	- 1,78
stranieri	Nr.	153	29,66
maggioresenni	Nr.	302	9,82
minoresenni	Nr.	17	41,67
maschi	Nr.	290	8,21
femmine	Nr.	29	52,63
<b>DECESSI PER ABUSO DI DROGA</b>		<b>5</b>	<b>- -</b>

## PROVINCIA DI BRESCIA

I dati assoluti dell'attività di contrasto alla droga, svolta in questa provincia nel 2007, si attestano su valori alti rispetto alla media nazionale.

Con riferimento al 2006 si rileva un aumento delle operazioni antidroga (+7,18%), a fronte di una diminuzione dei sequestri di stupefacenti (-67,44%) e delle relative denunce (-3,60%).

Il sequestro quantitativamente più rilevante è stato quello relativo a Kg. 13,42 di hashish, avvenuto nel mese di novembre a Brescia. Ragguardevole il numero delle dosi di droghe sintetiche sequestrate che sono state 3.683.

Delle 643 persone complessivamente segnalate all'A.G. durante il 2007 nello specifico settore, 53 sono state denunciate per fatti connessi a fenomeni di tipo associativo

Notevole il coinvolgimento in questa provincia dei gruppi criminali stranieri negli affari del narcotraffico (i denunciati sono stati 323). Fra i gruppi più attivi si distinguono quelli di nazionalità marocchina e albanese.

Nel decennio i casi di decesso per abuso di stupefacenti sono stati 135, di cui 12 nel 2007.

		Dato assoluto	Variaz. % sul 2006
<b>OPERAZIONI ANTIDROGA</b>		<b>403</b>	<b>7,18</b>
<b>SEQUESTRI DI STUPEFACENTI</b>			
cocaina	Kg.	69,03	- 28,21
eroina	Kg.	4,96	- 78,53
hashish	Kg.	69,77	- 78,91
marijuana	Kg.	7,24	- 56,24
piante di cannabis	piante	282	26,46
droghe sintetiche	Kg.	0,01	-
	Nr.	3.683	426,14
altre droghe	Kg.	0,92	4.510,00
	dosi/comp.	60	- 57,75
Totale	Kg.	151,93	- 67,44
	dosi /comp.	3.743	344,54
	piante	282	26,46
<b>PERSONE SEGNALATE ALL'A.G.</b>		<b>643</b>	<b>- 3,60</b>
traffico illecito	Nr.	586	10,36
associazione	Nr.	53	- 61,03
altri reati	Nr.	4	-
italiani	Nr.	320	23,08
stranieri	Nr.	323	- 20,64
maggioresni	Nr.	634	- 3,06
minoresni	Nr.	9	- 30,77
maschi	Nr.	574	- 5,90
femmine	Nr.	69	21,05
<b>DECESSI PER ABUSO DI DROGA</b>		<b>12</b>	<b>100,00</b>

## PROVINCIA DI BRINDISI

I dati assoluti dell'attività di contrasto alla droga, svolta in questa provincia nel 2007, si attestano sui valori medi nazionali.

Rispetto al 2006 si rileva un aumento sia delle denunce (+22,37%), sia delle operazioni antidroga (+11,89%) e sia dei sequestri di stupefacenti (+55,35%).

Spicca il sequestro relativo a Kg. 401,00 di marijuana, avvenuto nel mese di ottobre a Brindisi.

Delle 279 persone complessivamente segnalate all'A.G. durante il 2007 nello specifico settore, 6 sono state denunciate per fatti connessi a fenomeni di tipo associativo.

Insignificante il coinvolgimento in questa provincia dei gruppi criminali stranieri negli affari del narcotraffico (i denunciati sono stati 10).

Nel decennio i casi di decesso per abuso di stupefacenti nella provincia sono stati 21, di cui nessuno nel 2007.

		Dato assoluto	Variaz. % sul 2006
<b>OPERAZIONI ANTIDROGA</b>		<b>160</b>	<b>11,89</b>
<b>SEQUESTRI DI STUPEFACENTI</b>			
cocaina	Kg.	3,71	- 59,22
eroina	Kg.	1,50	- 61,89
hashish	Kg.	81,62	273,93
marijuana	Kg.	843,81	49,57
piante di cannabis	piante	149	1.254,55
droghe sintetiche	Kg.	0,00	-
	Nr.	20	- 63,64
altre droghe	Kg.	0,00	- 100,00
	dosi/comp.	117	50,00
Totale	Kg.	930,63	55,35
	dosi /comp.	137	3,01
	piante	149	282,05
<b>PERSONE SEGNALATE ALL'A.G.</b>		<b>279</b>	<b>22,37</b>
traffico illecito	Nr.	273	38,58
associazione	Nr.	6	- 80,65
altri reati	Nr.	-	-
italiani	Nr.	269	22,83
stranieri	Nr.	10	11,11
maggioresni	Nr.	264	22,79
minoresni	Nr.	15	15,38
maschi	Nr.	263	24,06
femmine	Nr.	16	-
<b>DECESSI PER ABUSO DI DROGA</b>		<b>0</b>	<b>- -</b>

## PROVINCIA DI CAGLIARI

I dati assoluti dell'attività di contrasto alla droga, svolta in questa provincia nel 2007, si attestano su valori alti rispetto alla media nazionale.

Con riferimento al 2006 si rileva una diminuzione sia delle denunce (-11,44%), sia dei sequestri di stupefacenti (-33,81%) e sia delle operazioni antidroga (-4,42%).

Il sequestro quantitativamente più rilevante è stato quello relativo a Kg. 22,24 di hashish, avvenuto nel mese di giugno a Cagliari. Di rilievo appare anche il numero delle piante di cannabis sequestrate che sono state 1.123.

Delle 635 persone complessivamente segnalate all'A.G. durante il 2007 nello specifico settore, 71 sono state denunciate per fatti connessi a fenomeni di tipo associativo

Poco apprezzabile il coinvolgimento in questa provincia dei gruppi criminali stranieri negli affari del narcotraffico (i denunciati sono stati 32). Fra i gruppi più attivi figurano quelli di nazionalità nigeriana e spagnola.

Nel decennio i casi di decesso per abuso di stupefacenti sono stati 138, di cui 12 nel 2007.

		Dato assoluto	Variaz. % sul 2006
<b>OPERAZIONI ANTIDROGA</b>		<b>411</b>	<b>- 4,42</b>
<b>SEQUESTRI DI STUPEFACENTI</b>			
cocaina	Kg.	15,54	- 38,13
eroina	Kg.	6,32	- 39,97
hashish	Kg.	79,99	- 35,97
marijuana	Kg.	20,85	41,90
piante di cannabis	piante	1.123	- 7,88
droghe sintetiche	Kg.	0,01	- 99,92
	Nr.	475	283,06
altre droghe	Kg.	1,09	- 44,88
	dosi/comp.	383	- 19,54
Totale	Kg.	123,80	- 33,81
	dosi /comp.	858	43,00
	piante	1.889(*)	54,96
<b>PERSONE SEGNALATE ALL'A.G.</b>		<b>635</b>	<b>- 11,44</b>
traffico illecito	Nr.	564	-
associazione	Nr.	71	- 53,59
altri reati	Nr.	-	-
italiani	Nr.	603	- 11,45
stranieri	Nr.	32	- 11,11
maggioresni	Nr.	614	- 11,01
minoresni	Nr.	21	- 22,22
maschi	Nr.	575	- 13,79
femmine	Nr.	60	20,00
<b>DECESSI PER ABUSO DI DROGA</b>		<b>12</b>	<b>9,09</b>

(\*): piante di cannabis più piante di papavero da oppio.

## PROVINCIA DI CALTANISSETTA

I dati assoluti dell'attività di contrasto alla droga, svolta in questa provincia nel 2007, si attestano su valori medio bassi rispetto alla media nazionale.

Con riferimento al 2006 si rileva un aumento delle denunce (+27,07%) e dei sequestri di stupefacenti (+1.254,60%), a fronte di una diminuzione delle operazioni antidroga (-40,68%).

I sequestri si riferiscono quasi esclusivamente ai derivati della cannabis e alle piante della stessa sostanza che sono state 2.500. Il quantitativo di derivati della cannabis più rilevante, di Kg. 113,00, è stato sequestrato a Gela nel mese di maggio.

Delle 169 persone complessivamente segnalate all'A.G. durante il 2007 nello specifico settore, 74 sono state denunciate per fatti connessi a fenomeni di tipo associativo.

Del tutto insignificante il coinvolgimento in questa provincia dei gruppi criminali stranieri negli affari del narcotraffico (i denunciati sono stati 4).

Nel decennio i casi di decesso per abuso di stupefacenti nella provincia sono stati 10, di cui 1 nel 2007.

		Dato assoluto	Variaz. % sul 2006
<b>OPERAZIONI ANTIDROGA</b>		<b>35</b>	<b>- 40,68</b>
<b>SEQUESTRI DI STUPEFACENTI</b>			
cocaina	Kg.	0,03	- 12,50
eroina	Kg.	0,06	18,52
hashish	Kg.	2,09	473,35
marijuana	Kg.	113,08	1.303,36
piante di cannabis	piante	2.500	5.002,04
droghe sintetiche	Kg.	-	-
	Nr.	-	- 100,00
altre droghe	Kg.	-	-
	dosi/comp.	1	-
Totale	Kg.	115,26	1.254,60
	dosi /comp.	1	- 94,12
	piante	2.500	5.002,04
<b>PERSONE SEGNALATE ALL'A.G.</b>		<b>169</b>	<b>27,07</b>
traffico illecito	Nr.	95	11,76
associazione	Nr.	74	54,17
altri reati	Nr.	-	-
italiani	Nr.	165	25,95
stranieri	Nr.	4	100,00
maggioresni	Nr.	165	44,74
minoresni	Nr.	4	- 78,95
maschi	Nr.	157	19,85
femmine	Nr.	12	500,00
<b>DECESSI PER ABUSO DI DROGA</b>		<b>1</b>	<b>- 50,00</b>

## PROVINCIA DI CAMPOBASSO

I dati assoluti dell'attività di contrasto alla droga, svolta in questa provincia nel 2007, si attestano su valori bassi rispetto alla media nazionale. Tali indicatori presentano, tuttavia, un maggiore equilibrio se rapportati alla popolazione residente. Rispetto al 2006 si rileva un aumento dei sequestri di stupefacenti (+39,46%), a fronte di una diminuzione delle operazioni antidroga (-3,85%) e delle denunce (-37,27%).

Il sequestro quantitativamente più significativo è stato quello relativo a Kg. 1,10 di marijuana, avvenuto nel mese di settembre a Termoli.

Delle 69 persone complessivamente segnalate all'A. G. durante il 2007 nello specifico settore, nessuna è stata denunciata per fatti connessi a fenomeni di tipo associativo.

Del tutto insignificante il coinvolgimento in questa provincia dei gruppi criminali stranieri negli affari del narcotraffico (un solo denunciato).

Nel decennio i casi di decesso per abuso di stupefacenti nella provincia sono stati 14, di cui nessuno nel 2007.

		Dato assoluto	Variaz. % sul 2006
<b>OPERAZIONI ANTIDROGA</b>			
		<b>50</b>	<b>- 3,85</b>
<b>SEQUESTRI DI STUPEFACENTI</b>			
cocaina	Kg.	0,19	34,04
eroina	Kg.	0,02	- 86,36
hashish	Kg.	3,21	78,80
marijuana	Kg.	1,15	- 6,36
piante di cannabis	piante	36	111,76
droghe sintetiche	Kg.	0,00	-
	Nr.	25	25,00
altre droghe	Kg.	-	-
	dosi/comp.	1	- 99,76
Totale	Kg.	4,57	39,46
	dosi /comp.	26	- 94,10
	piante	36	- 53,85
<b>PERSONE SEGNALATE ALL'A.G.</b>			
		<b>69</b>	<b>- 37,27</b>
traffico illecito	Nr.	69	- 29,59
associazione	Nr.	-	- 100,00
altri reati	Nr.	-	-
italiani	Nr.	68	- 26,88
stranieri	Nr.	1	- 94,12
maggioresenni	Nr.	59	- 44,86
minoresenni	Nr.	10	233,33
maschi	Nr.	64	- 35,35
femmine	Nr.	5	- 54,55
<b>DECESSI PER ABUSO DI DROGA</b>			
		<b>0</b>	<b>-100,00</b>

## PROVINCIA DI CASERTA

I dati assoluti dell'attività di contrasto alla droga, svolta in questa provincia nel 2007, si attestano sui valori medi nazionali.

Rispetto al 2006 si rileva un aumento dei sequestri di stupefacenti (+7,31%), a fronte di una diminuzione delle operazioni antidroga (-3,39%) e delle denunce (-4,90%).

Spicca il sequestro relativo a Kg. 210,00 di hashish, avvenuto nel mese di maggio a Caserta. Di rilievo anche i sequestri di piante di cannabis che sono state 5.037.

Delle 446 persone complessivamente segnalate all'A.G. durante il 2007 nello specifico settore, 110 sono state denunciate per fatti connessi a fenomeni di tipo associativo.

Ragguardevole il coinvolgimento in questa provincia dei gruppi criminali stranieri negli affari del narcotraffico (i denunciati sono stati 130). Fra i gruppi più attivi figurano quelli di nazionalità nigeriana e tunisina.

Nel decennio i casi di decesso per abuso di stupefacenti nella provincia sono stati 133, di cui 16 nel 2007.

		Dato assoluto	Variaz. % sul 2006
<b>OPERAZIONI ANTIDROGA</b>			
		<b>228</b>	<b>- 3,39</b>
<b>SEQUESTRI DI STUPEFACENTI</b>			
cocaina	Kg.	30,86	- 63,06
eroina	Kg.	8,20	333,84
hashish	Kg.	284,50	88,90
marijuana	Kg.	58,68	- 51,08
piante di cannabis	piante	5.037	38.646,15
droghe sintetiche	Kg.	0,01	- 97,08
	Nr.	667	28,02
altre droghe	Kg.	-	-
	dosi/comp.	32	- 95,56
Totale	Kg.	382,24	7,31
	dosi /comp.	699	- 43,67
	piante	5.037	38.646,15
<b>PERSONE SEGNALATE ALL'A.G.</b>			
		<b>446</b>	<b>- 4,90</b>
traffico illecito	Nr.	336	- 25,17
associazione	Nr.	110	450,00
altri reati	Nr.	-	-
italiani	Nr.	316	8,59
stranieri	Nr.	130	- 26,97
maggioresenni	Nr.	438	- 4,99
minoresenni	Nr.	8	-
maschi	Nr.	390	- 6,92
femmine	Nr.	56	12,00
<b>DECESSI PER ABUSO DI DROGA</b>			
		<b>16</b>	<b>23,08</b>

## PROVINCIA DI CATANIA

I dati assoluti dell'attività di contrasto alla droga, svolta in questa provincia nel 2007, si attestano sui valori medi nazionali relativamente al numero delle operazioni antidroga e alle segnalazioni all'A.G., mentre sono marcatamente al di sopra con riferimento ai sequestri dei diversi tipi di stupefacenti.

Rispetto al 2006 si rileva un aumento dei sequestri di stupefacenti (+1.197,82%), a fronte di una diminuzione delle operazioni antidroga (-21,82%) e delle denunce (-55,14%).

Spicca il sequestro relativo a Kg. 336,00 di marijuana, avvenuto nel mese di agosto a Catania. Cospicui anche i sequestri di piante di cannabis (quarto posto fra le province) e di droghe sintetiche. Delle 266 persone complessivamente segnalate all'A.G. durante il 2007 nello specifico settore, 23 sono state denunciate per fatti connessi a fenomeni di tipo associativo.

Poco significativo il numero degli stranieri denunciati per droga (19).

Nel decennio i casi di decesso per abuso di stupefacenti sono stati 30, di cui 1 nel 2007.

		Dato assoluto	Variaz. % sul 2006
<b>OPERAZIONI ANTIDROGA</b>		<b>172</b>	<b>- 21,82</b>
<b>SEQUESTRI DI STUPEFACENTI</b>			
cocaina	Kg.	60,98	293,72
eroina	Kg.	15,20	1.469,94
hashish	Kg.	0,31	- 94,06
marijuana	Kg.	494,08	2.117,81
piante di cannabis	piante	10.216	5.305,29
droghe sintetiche	Kg.	-	-
	Nr.	3.181	894,06
altre droghe	Kg.	-	- 100,00
	dosi/comp.	11	- 92,20
Totale	Kg.	570,57	1.197,82
	dosi /comp.	3.192	592,41
	piante	10.216	5.305,29
<b>PERSONE SEGNALATE ALL'A.G.</b>		<b>266</b>	<b>- 55,14</b>
traffico illecito	Nr.	243	- 27,25
associazione	Nr.	23	- 91,12
altri reati	Nr.	-	-
italiani	Nr.	247	- 57,27
stranieri	Nr.	19	26,67
maggioresenni	Nr.	261	- 54,53
minorenni	Nr.	5	- 73,68
maschi	Nr.	247	- 56,21
femmine	Nr.	19	- 34,48
<b>DECESSI PER ABUSO DI DROGA</b>		<b>1</b>	<b>- 66,67</b>

## PROVINCIA DI CATANZARO

I dati assoluti dell'attività di contrasto alla droga, svolta in questa provincia nel 2007, si attestano su valori medio bassi rispetto alla media nazionale. Con riferimento al 2006 si rileva un aumento delle operazioni antidroga (+47,67%) a fronte di una diminuzione dei sequestri di stupefacenti (-10,08%) e delle denunce (-15,38%).

Il sequestro quantitativamente più significativo è stato quello relativo a Kg. 2,01 di hashish, avvenuto nel mese di ottobre a Catanzaro. Considerevoli sono stati i sequestri di piante di cannabis, che sono state 8.083.

Delle 176 persone complessivamente segnalate all'A.G. durante il 2007 nello specifico settore, 9 sono state denunciate per fatti connessi a fenomeni di tipo associativo.

Del tutto insignificante il coinvolgimento in questa provincia dei gruppi criminali stranieri negli affari del narcotraffico (i denunciati sono stati 4).

Nel decennio i casi di decesso per abuso di stupefacenti nella provincia sono stati 42, di cui 2 nel 2007.

		Dato assoluto	Variaz. % sul 2006
<b>OPERAZIONI ANTIDROGA</b>		<b>127</b>	<b>47,67</b>
<b>SEQUESTRI DI STUPEFACENTI</b>			
cocaina	Kg.	0,49	- 42,96
eroina	Kg.	1,84	1.510,53
hashish	Kg.	4,06	- 5,32
marijuana	Kg.	2,29	- 34,06
piante di cannabis	piante	8.083	133,75
droghe sintetiche	Kg.	-	-
	Nr.	-	-
altre droghe	Kg.	0,00	- 99,67
	dosi/comp.	92	513,33
Totale	Kg.	8,68	- 10,08
	dosi /comp.	92	513,33
	piante	8.083	133,75
<b>PERSONE SEGNALATE ALL'A.G.</b>		<b>176</b>	<b>- 15,38</b>
traffico illecito	Nr.	166	29,69
associazione	Nr.	9	- 88,75
altri reati	Nr.	1	-
italiani	Nr.	172	- 15,27
stranieri	Nr.	4	- 20,00
maggioresenni	Nr.	164	- 20,00
minorenni	Nr.	12	300,00
maschi	Nr.	165	- 14,95
femmine	Nr.	11	- 21,43
<b>DECESSI PER ABUSO DI DROGA</b>		<b>2</b>	<b>- -</b>

## PROVINCIA DI CHIETI

I dati assoluti dell'attività di contrasto alla droga, svolta in questa provincia nel 2007, si attestano su valori medio bassi rispetto alla media nazionale. Con riferimento al 2006 si rileva un aumento sia delle denunce (+49,50%), sia dei sequestri di stupefacenti (+700,79%) e sia delle operazioni antidroga (+19,32%).

Il sequestro quantitativamente più rilevante è stato quello relativo a Kg. 25,00 di cocaina, avvenuto nel mese di settembre a Lanciano.

Delle 151 persone complessivamente segnalate all'A.G. durante il 2007 nello specifico settore, una è stata denunciata per fatti connessi a fenomeni di tipo associativo.

Poco significativo il coinvolgimento in questa provincia dei gruppi criminali stranieri negli affari del narcotraffico (i denunciati sono stati 23).

Nel decennio i casi di decesso per abuso di stupefacenti nella provincia sono stati 20, di cui 1 nel 2007.

		Dato assoluto	Variaz. % sul 2006
<b>OPERAZIONI ANTIDROGA</b>		<b>105</b>	<b>19,32</b>
<b>SEQUESTRI DI STUPEFACENTI</b>			
cocaina	Kg.	31,38	4.034,78
eroina	Kg.	23,46	3.917,81
hashish	Kg.	14,84	356,19
marijuana	Kg.	9,96	85,80
piante di cannabis	piante	157	36,52
	Kg.	-	-
droghe sintetiche	Nr.	10	- 81,48
	Kg.	0,07	-
altre droghe	dosi/comp.	12	- 86,52
	Kg.	79,71	700,79
Totale	dosi /comp.	22	- 84,62
	piante	157	36,52
<b>PERSONE SEGNALATE ALL'A.G.</b>		<b>151</b>	<b>49,50</b>
traffico illecito	Nr.	150	50,00
associazione	Nr.	1	-
altri reati	Nr.	-	- 100,00
italiani	Nr.	128	34,74
stranieri	Nr.	23	283,33
maggioresenni	Nr.	148	52,58
minoresenni	Nr.	3	- 25,00
maschi	Nr.	133	51,14
femmine	Nr.	18	38,46
<b>DECESSI PER ABUSO DI DROGA</b>		<b>1</b>	<b>0,00</b>

## PROVINCIA DI COMO

I dati assoluti dell'attività di contrasto alla droga, svolta in questa provincia nel 2007, si attestano sui valori medi nazionali. I dati sui sequestri di stupefacenti sono peraltro in parte influenzati dalla presenza sul territorio di frontiere terrestri utilizzate come punto di arrivo dei trasporti illeciti.

Il sequestro quantitativamente più significativo è stato quello relativo a 123.000 pastiglie di ecstasy, avvenuto nel mese di maggio nel valico di Brogeda. Rispetto al 2006 si rileva un aumento dei sequestri di stupefacenti (+51,91%), a fronte di una diminuzione delle operazioni antidroga (-1,10%) e delle denunce (-20,37%).

Delle 258 persone complessivamente segnalate all'A.G. durante il 2007 nello specifico settore, nessuna è stata denunciata per fatti connessi a fenomeni di tipo associativo.

Ragguardevole il coinvolgimento in questa provincia dei gruppi criminali stranieri negli affari del narcotraffico (i denunciati sono stati 108). Fra i gruppi più attivi figurano quelli di nazionalità marocchina.

Nel decennio i casi di decesso per abuso di stupefacenti sono stati 63, di cui 5 nel 2007.

		Dato assoluto	Variaz. % sul 2006
<b>OPERAZIONI ANTIDROGA</b>		<b>448</b>	<b>- 1,10</b>
<b>SEQUESTRI DI STUPEFACENTI</b>			
cocaina	Kg.	12,30	- 6,23
eroina	Kg.	0,65	- 80,85
hashish	Kg.	8,73	- 62,28
marijuana	Kg.	35,32	156,33
piante di cannabis	piante	76	181,48
	Kg.	0,28	349,21
droghe sintetiche	Nr.	124.294	2.930,82
	Kg.	25,86	1.944,66
altre droghe	dosi/comp.	88	- 71,15
	Kg.	83,13	51,91
Totale	dosi /comp.	124.382	2.723,01
	piante	76	181,48
<b>PERSONE SEGNALATE ALL'A.G.</b>		<b>258</b>	<b>- 20,37</b>
traffico illecito	Nr.	258	- 15,96
associazione	Nr.	-	- 100,00
altri reati	Nr.	-	-
italiani	Nr.	150	- 20,21
stranieri	Nr.	108	- 20,59
maggioresenni	Nr.	253	- 19,94
minoresenni	Nr.	5	- 37,50
maschi	Nr.	236	- 18,34
femmine	Nr.	22	- 37,14
<b>DECESSI PER ABUSO DI DROGA</b>		<b>5</b>	<b>400,00</b>

## PROVINCIA DI COSENZA

I dati assoluti dell'attività di contrasto alla droga, svolta in questa provincia nel 2007, si attestano su valori alti rispetto alla media nazionale.

Con riferimento al 2006 si rileva un aumento sia delle denunce (+20,34%), sia dei sequestri di stupefacenti (+135,83%) e sia delle operazioni antidroga (+8,47%).

Il sequestro quantitativamente più significativo è stato quello relativo a Kg. 12,41 di marijuana, avvenuto nel mese di gennaio a Corigliano Calabro. Ragguardevole il numero delle piante di cannabis sequestrate, che sono state 3.394 (dodicesimo posto fra le province).

Delle 574 persone complessivamente segnalate all'A.G. durante il 2007 nello specifico settore, un considerevole numero (133) è stato denunciato per fatti connessi a fenomeni di tipo associativo. Non trascurabile il coinvolgimento dei gruppi criminali stranieri negli affari del narcotraffico (i denunciati sono stati 25). Fra i gruppi più attivi figurano quelli di nazionalità albanese e marocchina. Nel decennio i casi di decesso per abuso di stupefacenti sono stati 56, di cui 6 nel 2007.

		Dato assoluto	Variaz. % sul 2006
<b>OPERAZIONI ANTIDROGA</b>		<b>269</b>	<b>8,47</b>
<b>SEQUESTRI DI STUPEFACENTI</b>			
cocaina	Kg.	4,25	403,91
eroina	Kg.	1,95	- 48,15
hashish	Kg.	14,05	40,65
marijuana	Kg.	40,35	263,50
piante di cannabis	piante	3.394	623,67
droghe sintetiche	Kg.	0,01	- 31,82
	Nr.	117	- 61,89
altre droghe	Kg.	0,01	-
	dosi/comp.	109	78,69
Totale	Kg.	60,61	135,83
	dosi /comp.	226	- 38,59
	piante	3.394	623,67
<b>PERSONE SEGNALATE ALL'A.G.</b>		<b>574</b>	<b>20,34</b>
traffico illecito	Nr.	441	- 1,56
associazione	Nr.	133	358,62
altri reati	Nr.	-	-
italiani	Nr.	549	19,87
stranieri	Nr.	25	31,58
maggioresni	Nr.	561	19,87
minoresni	Nr.	13	44,44
maschi	Nr.	535	26,48
femmine	Nr.	39	- 27,78
<b>DECESSI PER ABUSO DI DROGA</b>		<b>6</b>	<b>0,00</b>

## PROVINCIA DI CREMONA

I dati assoluti dell'attività di contrasto alla droga, svolta in questa provincia nel 2007, si attestano su valori bassi rispetto alla media nazionale.

Con riferimento al 2006 si rileva un aumento sia delle denunce (+29,89%), sia dei sequestri di stupefacenti (+31,29%) e sia delle operazioni antidroga (+45,65%).

Il sequestro quantitativamente più significativo è stato quello relativo a Kg. 26,76 di hashish, avvenuto nel mese di settembre a Cremona.

Delle 113 persone complessivamente segnalate all'A.G. durante il 2007 nello specifico settore, una è stata denunciata per fatti connessi a fenomeni di tipo associativo.

Non trascurabile il coinvolgimento in questa provincia dei gruppi criminali stranieri negli affari del narcotraffico (i denunciati sono stati 42).

Fra i gruppi criminali più attivi figurano quelli di nazionalità marocchina e albanese.

Nel decennio i casi di decesso per abuso di stupefacenti nella provincia sono stati 25, di cui 1 nel 2007.

		Dato assoluto	Variaz. % sul 2006
<b>OPERAZIONI ANTIDROGA</b>		<b>67</b>	<b>45,65</b>
<b>SEQUESTRI DI STUPEFACENTI</b>			
cocaina	Kg.	2,99	163,24
eroina	Kg.	0,03	- 98,78
hashish	Kg.	29,95	131,72
marijuana	Kg.	0,07	- 99,10
piante di cannabis	piante	14	600,00
droghe sintetiche	Kg.	0,01	-
	Nr.	1.630	54.233,33
altre droghe	Kg.	0,31	- 69,31
	dosi/comp.	30	233,33
Totale	Kg.	33,36	31,29
	dosi /comp.	1.660	13.733,33
	piante	14	600,00
<b>PERSONE SEGNALATE ALL'A.G.</b>		<b>113</b>	<b>29,89</b>
traffico illecito	Nr.	111	29,07
associazione	Nr.	1	-
altri reati	Nr.	1	-
italiani	Nr.	71	65,12
stranieri	Nr.	42	- 4,55
maggioresni	Nr.	113	36,14
minoresni	Nr.	-	100,00
maschi	Nr.	104	25,30
femmine	Nr.	9	125,00
<b>DECESSI PER ABUSO DI DROGA</b>		<b>1</b>	<b>- -</b>



## PROVINCIA DI CROTONE

I dati assoluti dell'attività di contrasto alla droga, svolta in questa provincia nel 2007, si attestano su valori alquanto bassi rispetto alla media nazionale. Con riferimento al 2006 si rileva una diminuzione delle operazioni antidroga (-2,27%) e dei sequestri di stupefacenti (-86,56 %), mentre si mantengono sullo stesso livello le denunce per droga.

Il sequestro quantitativamente più significativo è stato quello relativo a Kg. 5,00 di marijuana, avvenuto nel mese di settembre a Isola di Capo Rizzuto. Saliente appare il numero delle piante di cannabis sequestrate, che sono state 3.889.

Delle 59 persone complessivamente segnalate all'A.G. durante il 2007 nello specifico settore, nessuna è stata denunciata per fatti connessi a fenomeni di tipo associativo.

Praticamente nullo il coinvolgimento in questa provincia dei gruppi criminali stranieri (nessun denunciato).

Nel decennio i casi di decesso per abuso di stupefacenti nella provincia sono stati 15, di cui nessuno nel 2007.

		Dato assoluto	Variaz. % sul 2006
<b>OPERAZIONI ANTIDROGA</b>		<b>43</b>	<b>- 2,27</b>
<b>SEQUESTRI DI STUPEFACENTI</b>			
cocaina	Kg.	0,45	824,49
eroina	Kg.	0,01	- 92,36
hashish	Kg.	0,04	- 99,90
marijuana	Kg.	7,56	- 56,86
piante di cannabis	piante	3.889	124,54
droghe sintetiche	Kg.	-	-
	Nr.	77	-
altre droghe	Kg.	0,05	-
	dosi/comp.	-	- 100,00
	Kg.	8,12	- 86,56
Totale	dosi /comp.	77	3.750,00
	piante	3.889	124,54
<b>PERSONE SEGNALATE ALL'A.G.</b>		<b>59</b>	<b>-</b>
traffico illecito	Nr.	59	-
associazione	Nr.	-	-
altri reati	Nr.	-	-
italiani	Nr.	59	3,51
stranieri	Nr.	-	- 100,00
maggioresenni	Nr.	59	3,51
minoresenni	Nr.	-	- 100,00
maschi	Nr.	56	-
femmine	Nr.	3	-
<b>DECESSI PER ABUSO DI DROGA</b>		<b>0</b>	<b>- -</b>

## PROVINCIA DI CUNEO

I dati assoluti dell'attività di contrasto alla droga, svolta in questa provincia nel 2007, si attestano su valori medio bassi rispetto alla media nazionale. Con riferimento al 2006 si rileva una diminuzione sia delle operazioni antidroga (-8,89%), sia dei sequestri di stupefacenti (-39,36%) e sia delle denunce (-19,71%).

Spicca il sequestro relativo a Kg. 120,00 di hashish, avvenuto nel mese di ottobre a Cuneo.

Delle 110 persone complessivamente segnalate all'A.G. durante il 2007 nello specifico settore, una è stata denunciata per fatti connessi a fenomeni di tipo associativo.

Poco attivi negli affari del narcotraffico, in questa provincia, i gruppi criminali stranieri. I denunciati sono stati 17, più che altro di nazionalità marocchina.

Nel decennio i casi di decesso per abuso di stupefacenti nella provincia sono stati 55, di cui nessuno nel 2007.

		Dato assoluto	Variaz. % sul 2006
<b>OPERAZIONI ANTIDROGA</b>		<b>82</b>	<b>- 8,89</b>
<b>SEQUESTRI DI STUPEFACENTI</b>			
cocaina	Kg.	1,00	44,67
eroina	Kg.	0,04	- 72,06
hashish	Kg.	122,02	- 39,58
marijuana	Kg.	1,29	- 45,60
piante di cannabis	piante	166	315,00
droghe sintetiche	Kg.	0,05	36,84
	Nr.	101	- 80,16
altre droghe	Kg.	0,02	-
	dosi/comp.	937	3.804,17
	Kg.	124,43	- 39,36
Totale	dosi /comp.	1.038	94,75
	piante	342(*)	755,00
<b>PERSONE SEGNALATE ALL'A.G.</b>		<b>110</b>	<b>- 19,71</b>
traffico illecito	Nr.	105	- 23,36
associazione	Nr.	1	-
altri reati	Nr.	4	-
italiani	Nr.	93	- 3,13
stranieri	Nr.	17	- 58,54
maggioresenni	Nr.	106	- 17,83
minoresenni	Nr.	4	- 50,00
maschi	Nr.	99	- 20,80
femmine	Nr.	11	- 8,33
<b>DECESSI PER ABUSO DI DROGA</b>		<b>0</b>	<b>-100,00</b>

(\*): piante di cannabis più piante di papavero da oppio.

## PROVINCIA DI ENNA

I dati assoluti dell'attività di contrasto alla droga, svolta in questa provincia nel 2007, si attestano su valori alquanto bassi rispetto alla media nazionale, che restano tali anche rapportando gli indicatori alla popolazione residente.

Rispetto al 2006 si rileva un aumento dei sequestri di stupefacenti (+91,63%), a fronte di una diminuzione delle operazioni (-8,33%) e delle relative denunce (-22,22%).

I sequestri complessivi di stupefacenti nel 2007 superano di poco il chilogrammo e si riferiscono ai prodotti della cannabis.

Delle 35 persone complessivamente segnalate all'A. G. durante il 2007 nello specifico settore, 3 sono state denunciate per fatti connessi a fenomeni di tipo associativo.

Insignificante il coinvolgimento negli affari del narcotraffico dei cittadini stranieri, che hanno totalizzato 1 denuncia.

Nel decennio i casi di decesso per abuso di stupefacenti nella provincia sono stati 8, di cui 1 nel 2007.

		Dato assoluto	Variaz. % sul 2006
<b>OPERAZIONI ANTIDROGA</b>		<b>22</b>	<b>- 8,33</b>
<b>SEQUESTRI DI STUPEFACENTI</b>			
cocaina	Kg.	0,08	220,00
eroina	Kg.	0,01	233,33
hashish	Kg.	0,60	253,22
marijuana	Kg.	1,17	52,68
piante di cannabis	piante	56	250,00
droghe sintetiche	Kg.	-	- 100,00
	Nr.	7	-
altre droghe	Kg.	-	-
	dosi/comp.	7	250,00
Totale	Kg.	1,86	91,63
	dosi /comp.	14	600,00
	piante	56	250,00
<b>PERSONE SEGNALATE ALL'A.G.</b>		<b>35</b>	<b>- 22,22</b>
traffico illecito	Nr.	32	- 3,03
associazione	Nr.	3	- 75,00
altri reati	Nr.	-	-
italiani	Nr.	34	- 24,44
stranieri	Nr.	1	-
maggioresenni	Nr.	29	- 34,09
minoresenni	Nr.	6	500,00
maschi	Nr.	34	- 20,93
femmine	Nr.	1	- 50,00
<b>DECESSI PER ABUSO DI DROGA</b>		<b>1</b>	<b>- -</b>

## PROVINCIA DI FERRARA

I dati assoluti dell'attività di contrasto alla droga, svolta in questa provincia nel 2007, si attestano sui valori medi nazionali.

Rispetto al 2006 si rileva un aumento delle operazioni antidroga (+3,01%) e delle denunce (17,14%), a fronte di una diminuzione dei sequestri di stupefacenti (-37,80%).

Il sequestro quantitativamente più significativo è stato quello relativo a Kg. 9,00 di hashish, avvenuto nel mese di gennaio a Ostellato.

Delle 287 persone complessivamente segnalate all'A.G. durante il 2007 nello specifico settore, nessuna è stata denunciata per fatti connessi a fenomeni di tipo associativo.

Ragguardevole il coinvolgimento in questa provincia dei gruppi criminali stranieri negli affari del narcotraffico (i denunciati sono stati 140). Fra i gruppi più attivi figurano quelli di nazionalità marocchina e tunisina.

Nel decennio i casi di decesso per abuso di stupefacenti sono stati 33, di cui 6 nel 2007.

		Dato assoluto	Variaz. % sul 2006
<b>OPERAZIONI ANTIDROGA</b>		<b>137</b>	<b>3,01</b>
<b>SEQUESTRI DI STUPEFACENTI</b>			
cocaina	Kg.	1,34	- 81,75
eroina	Kg.	0,53	- 36,00
hashish	Kg.	17,05	- 27,04
marijuana	Kg.	2,88	- 9,11
piante di cannabis	piante	75	- 37,50
droghe sintetiche	Kg.	0,02	- 94,72
	Nr.	261	- 82,60
altre droghe	Kg.	0,01	75,00
	dosi/comp.	2	- 94,59
Totale	Kg.	21,81	- 37,80
	dosi /comp.	263	- 82,89
	piante	75	- 37,50
<b>PERSONE SEGNALATE ALL'A.G.</b>		<b>287</b>	<b>17,14</b>
traffico illecito	Nr.	285	16,80
associazione	Nr.	-	-
altri reati	Nr.	2	100,00
italiani	Nr.	147	15,75
stranieri	Nr.	140	18,64
maggioresenni	Nr.	278	16,32
minoresenni	Nr.	9	50,00
maschi	Nr.	261	14,47
femmine	Nr.	26	52,94
<b>DECESSI PER ABUSO DI DROGA</b>		<b>6</b>	<b>100,00</b>

## PROVINCIA DI FIRENZE

I dati assoluti dell'attività di contrasto alla droga, svolta in questa provincia nel 2007, si attestano su valori alti rispetto alla media nazionale.

Relativamente al 2006 si rileva un aumento sia delle operazioni antidroga (+8,33%), sia dei sequestri di stupefacenti (+24,64%) e sia delle relative denunce (+7,26%).

Il sequestro quantitativamente più rilevante è stato quello di Kg. 65,00 di hashish, avvenuto nel mese di aprile a Firenze.

Delle 635 persone complessivamente segnalate all'A.G. durante il 2007 nello specifico settore, 33 sono state denunciate per fatti connessi a fenomeni di tipo associativo.

Notevole il coinvolgimento in questa provincia dei gruppi criminali stranieri negli affari del narcotraffico (i denunciati sono stati 328). Fra i gruppi più attivi spiccano quelli di etnia marocchina e albanese.

Nel decennio i casi di decesso per abuso di stupefacenti nella provincia sono stati 98, di cui 7 nel 2007.

		Dato assoluto	Variaz. % sul 2006
<b>OPERAZIONI ANTIDROGA</b>		<b>455</b>	<b>8,33</b>
<b>SEQUESTRI DI STUPEFACENTI</b>			
cocaina	Kg.	46,70	- 15,32
eroina	Kg.	32,86	180,28
hashish	Kg.	148,51	- 28,91
marijuana	Kg.	5,09	- 76,53
piante di cannabis	piante	94	- 51,04
droghe sintetiche	Kg.	0,14	24,35
	Nr.	1.982	796,83
altre droghe	Kg.	137,61	1.058.469,23
	dosi/comp.	192	249,09
Totale	Kg.	370,91	24,64
	dosi /comp.	2.174	687,68
	piante	94	- 51,04
<b>PERSONE SEGNALATE ALL'A.G.</b>		<b>635</b>	<b>7,26</b>
traffico illecito	Nr.	602	3,44
associazione	Nr.	33	230,00
altri reati	Nr.	-	-
italiani	Nr.	307	4,07
stranieri	Nr.	328	10,44
maggioresni	Nr.	614	8,10
minoresni	Nr.	21	- 12,50
maschi	Nr.	586	5,78
femmine	Nr.	49	28,95
<b>DECESSI PER ABUSO DI DROGA</b>		<b>7</b>	<b>- 12,50</b>

## PROVINCIA DI FOGGIA

I dati assoluti dell'attività di contrasto alla droga, svolta in questa provincia nel 2007, si attestano sui valori medi nazionali.

Rispetto al 2006 si rileva una diminuzione sia delle operazioni antidroga (-26,02%), sia dei sequestri di stupefacenti (-78,37%) e sia delle relative denunce (-7,88%).

Il sequestro quantitativamente più significativo è stato quello di Kg. 5 di hashish, avvenuto nel mese di ottobre a Foggia.

Delle 304 persone complessivamente segnalate all'A.G. durante il 2007 nello specifico settore, 17 sono state denunciate per fatti connessi a fenomeni di tipo associativo.

Poco significativo il numero degli stranieri denunciati per droga (7), rappresentati più che altro da elementi di nazionalità rumena.

Nel decennio i casi di decesso per abuso di stupefacenti nella provincia sono stati 52, di cui 4 nel 2007.

		Dato assoluto	Variaz. % sul 2006
<b>OPERAZIONI ANTIDROGA</b>		<b>145</b>	<b>- 26,02</b>
<b>SEQUESTRI DI STUPEFACENTI</b>			
cocaina	Kg.	2,33	- 96,17
eroina	Kg.	0,20	- 97,92
hashish	Kg.	12,58	221,69
marijuana	Kg.	0,99	312,97
piante di cannabis	piante	196	188,24
droghe sintetiche	Kg.	-	- 100,00
	Nr.	-	-
altre droghe	Kg.	-	-
	dosi/comp.	83	219,23
Totale	Kg.	16,09	- 78,37
	dosi /comp.	83	219,23
	piante	196	188,24
<b>PERSONE SEGNALATE ALL'A.G.</b>		<b>304</b>	<b>- 7,88</b>
traffico illecito	Nr.	287	- 8,01
associazione	Nr.	17	- 5,56
altri reati	Nr.	-	-
italiani	Nr.	297	- 6,01
stranieri	Nr.	7	- 50,00
maggioresni	Nr.	293	- 8,15
minoresni	Nr.	11	-
maschi	Nr.	291	- 3,00
femmine	Nr.	13	- 56,67
<b>DECESSI PER ABUSO DI DROGA</b>		<b>4</b>	<b>33,33</b>

## PROVINCIA DI FORLÌ

I dati assoluti dell'attività di contrasto alla droga, svolta in questa provincia nel 2007, si attestano su valori medio bassi rispetto alla media nazionale. Rispetto al 2006 si rileva un aumento delle operazioni antidroga (+41,46%) e delle denunce (+51,75%), a fronte di una diminuzione dei sequestri di stupefacenti (-72,61%).

Il sequestro quantitativamente più significativo è stato quello relativo a Kg. 26,00 di khat, avvenuto nel mese di aprile a Forlì.

Delle 173 persone complessivamente segnalate all'A.G. durante il 2007 nello specifico settore, 3 sono state denunciate per fatti connessi a fenomeni di tipo associativo.

Non indifferente appare il coinvolgimento nella provincia dei gruppi criminali stranieri negli affari del narcotraffico (i denunciati sono stati 39). Fra i gruppi più attivi figurano quelli di nazionalità albanese e marocchina.

Nel decennio i casi di decesso per abuso di stupefacenti nella provincia sono stati 35, di cui 4 nel 2007.

## PROVINCIA DI FROSINONE

I dati assoluti dell'attività di contrasto alla droga, svolta in questa provincia nel 2007, si attestano sui valori medi nazionali.

Rispetto al 2006 si rileva un aumento sia delle operazioni antidroga (+16,13%), sia dei sequestri di stupefacenti (+0,96%) e sia delle relative denunce (+34,76%).

Il sequestro quantitativamente più rilevante è stato quello relativo a Kg.71,50 di marijuana, avvenuto nel mese di ottobre a Frosinone.

Delle 314 persone complessivamente segnalate all'A.G. durante il 2007 nello specifico settore, 109 sono state denunciate per fatti connessi a fenomeni di tipo associativo.

Considerevole il coinvolgimento in questa provincia dei gruppi criminali stranieri negli affari del narcotraffico (i denunciati sono stati 91). Fra i gruppi più attivi sono risultati quelli di nazionalità nigeriana e ghanese.

Nel decennio i casi di decesso per abuso di stupefacenti nella provincia sono stati 79 di cui 5 nel 2007.

		Dato assoluto	Variaz. % sul 2006
<b>OPERAZIONI ANTIDROGA</b>		<b>116</b>	<b>41,46</b>
<b>SEQUESTRI DI STUPEFACENTI</b>			
cocaina	Kg.	13,76	1.087,91
eroina	Kg.	0,54	253,59
hashish	Kg.	6,09	- 96,66
marijuana	Kg.	3,99	447,74
piante di cannabis	piante	118	- 54,44
droghe sintetiche	Kg.	0,01	200,00
	Nr.	525	- 75,91
altre droghe	Kg.	26,00	-
	dosi/comp.	5	25,00
Totale	Kg.	50,39	- 72,61
	dosi /comp.	530	- 75,72
	piante	127(*)	- 50,97
<b>PERSONE SEGNALATE ALL'A.G.</b>		<b>173</b>	<b>51,75</b>
traffico illecito	Nr.	170	49,12
associazione	Nr.	3	-
altri reati	Nr.	-	-
italiani	Nr.	134	52,27
stranieri	Nr.	39	50,00
maggioresenni	Nr.	170	54,55
minoresenni	Nr.	3	- 25,00
maschi	Nr.	158	53,40
femmine	Nr.	15	36,36
<b>DECESSI PER ABUSO DI DROGA</b>		<b>4</b>	<b>300,00</b>

(\*): piante di cannabis più piante di papavero da oppio.

		Dato assoluto	Variaz. % sul 2006
<b>OPERAZIONI ANTIDROGA</b>		<b>144</b>	<b>16,13</b>
<b>SEQUESTRI DI STUPEFACENTI</b>			
cocaina	Kg.	8,39	- 88,44
eroina	Kg.	2,53	874,23
hashish	Kg.	8,25	- 45,71
marijuana	Kg.	72,26	2.721,55
piante di cannabis	piante	172	50,88
droghe sintetiche	Kg.	-	- 100,00
	Nr.	14	- 90,73
altre droghe	Kg.	-	- 100,00
	dosi/comp.	12	- 45,45
Totale	Kg.	91,43	0,96
	dosi /comp.	26	- 84,97
	piante	472(*)	314,04
<b>PERSONE SEGNALATE ALL'A.G.</b>		<b>314</b>	<b>34,76</b>
traffico illecito	Nr.	205	- 12,02
associazione	Nr.	109	-
altri reati	Nr.	-	-
italiani	Nr.	223	0,90
stranieri	Nr.	91	658,33
maggioresenni	Nr.	311	37,00
minoresenni	Nr.	3	- 50,00
maschi	Nr.	266	22,58
femmine	Nr.	48	200,00
<b>DECESSI PER ABUSO DI DROGA</b>		<b>5</b>	<b>0,00</b>

(\*): piante di cannabis più piante di papavero da oppio.

## PROVINCIA DI GENOVA

I dati assoluti dell'attività di contrasto alla droga, svolta in questa provincia nel 2007, si attestano su valori elevati rispetto alla media nazionale (al terzo posto per quantitativi di droga sequestrati e al sesto per numero di operazioni e denunce).

Rispetto al 2006 si rileva un aumento sia delle operazioni antidroga (+34,85%), sia dei sequestri di stupefacenti (+2,71%) e sia delle relative denunce (+43,25%).

Il sequestro quantitativamente più rilevante è stato quello relativo a Kg. 546,75 di hashish, avvenuto nel mese di giugno nel porto di Genova.

Delle 775 persone complessivamente segnalate all'A.G. durante il 2007 nello specifico settore, 19 sono state denunciate per fatti connessi a fenomeni di tipo associativo.

Notevole il coinvolgimento in questa provincia negli affari del narcotraffico dei cittadini stranieri, i quali nel 2007 hanno totalizzato 306 denunce.

Fra i gruppi più attivi figurano quelli di nazionalità marocchina e albanese.

Nel decennio i casi di decesso per abuso di stupefacenti sono stati 147, di cui 6 nel 2007.

		Dato assoluto	Variaz. % sul 2006
<b>OPERAZIONI ANTIDROGA</b>		<b>503</b>	<b>34,85</b>
<b>SEQUESTRI DI STUPEFACENTI</b>			
cocaina	Kg.	135,18	292,63
eroina	Kg.	10,42	426,63
hashish	Kg.	1.523,86	- 7,28
marijuana	Kg.	57,23	3.510,47
piante di cannabis	piante	123	17,14
	Kg.	-	-
droghe sintetiche	Nr.	188	308,70
	Kg.	0,39	19.750,00
altre droghe	dosi/comp.	729	60,93
	Kg.	1.727,08	2,71
Totale	dosi /comp.	917	83,77
	piante	123	17,14
<b>PERSONE SEGNALATE ALL'A.G.</b>		<b>775</b>	<b>43,25</b>
traffico illecito	Nr.	756	43,73
associazione	Nr.	19	26,67
altri reati	Nr.	-	-
italiani	Nr.	469	41,27
stranieri	Nr.	306	46,41
maggioresenni	Nr.	747	44,21
minoresenni	Nr.	28	21,74
maschi	Nr.	680	42,56
femmine	Nr.	95	48,44
<b>DECESSI PER ABUSO DI DROGA</b>		<b>6</b>	<b>- 53,85</b>

## PROVINCIA DI GORIZIA

I dati assoluti dell'attività di contrasto alla droga, svolta in questa provincia nel 2007, evidenziano valori medio bassi rispetto alla media nazionale. Con riferimento al 2006 si rileva un aumento dei sequestri di stupefacenti (+17,27%), a fronte di una diminuzione delle operazioni antidroga (-31,82%) e delle relative denunce (-35,40%).

Il sequestro quantitativamente più significativo è stato quello di Kg.7,20 di cocaina, avvenuto nel mese di febbraio a Fogliano.

Delle 104 persone complessivamente segnalate all'A.G. durante il 2007 nello specifico settore, nessuna è stata denunciata per fatti connessi a fenomeni di tipo associativo.

Poco significativo il coinvolgimento in questa provincia dei gruppi criminali stranieri negli affari del narcotraffico (i denunciati sono stati 14) per lo più di nazionalità marocchina, slovacca e slovena.

Nel decennio i casi di decesso per abuso di stupefacenti nella provincia sono stati 22, di cui 2 nel 2007.

		Dato assoluto	Variaz. % sul 2006
<b>OPERAZIONI ANTIDROGA</b>		<b>75</b>	<b>- 31,82</b>
<b>SEQUESTRI DI STUPEFACENTI</b>			
cocaina	Kg.	7,24	4.344,17
eroina	Kg.	0,15	- 20,33
hashish	Kg.	0,66	- 81,09
marijuana	Kg.	0,06	- 97,95
piante di cannabis	piante	59	- 69,74
	Kg.	-	- 100,00
droghe sintetiche	Nr.	2	- 96,15
	Kg.	0,02	- 91,30
altre droghe	dosi/comp.	55	96,43
	Kg.	8,13	17,27
Totale	dosi /comp.	57	- 28,75
	piante	59	- 69,74
<b>PERSONE SEGNALATE ALL'A.G.</b>		<b>104</b>	<b>- 35,40</b>
traffico illecito	Nr.	104	- 35,00
associazione	Nr.	-	-
altri reati	Nr.	-	- 100,00
italiani	Nr.	90	- 37,50
stranieri	Nr.	14	- 17,65
maggioresenni	Nr.	103	- 30,41
minoresenni	Nr.	1	- 92,31
maschi	Nr.	90	- 37,06
femmine	Nr.	14	- 22,22
<b>DECESSI PER ABUSO DI DROGA</b>		<b>2</b>	<b>0,00</b>

## PROVINCIA DI GROSSETO

I dati assoluti dell'attività di contrasto alla droga, svolta in questa provincia nel 2007, si attestano su valori medio bassi rispetto alla media nazionale. Rispetto al 2006 si rileva un aumento delle denunce (+0,85%), a fronte di una diminuzione dei sequestri di stupefacenti (-49,64%) e delle operazioni antidroga (-11,39%).

Il sequestro quantitativamente più significativo è stato quello relativo a Kg. 2,32 di hashish, avvenuto nel mese di marzo a Gavorrano.

Delle 118 persone complessivamente segnalate all'A.G. durante il 2007 nello specifico settore, 13 sono state denunciate per fatti connessi a fenomeni di tipo associativo.

Non trascurabile il coinvolgimento in questa provincia dei gruppi criminali stranieri negli affari del narcotraffico (i denunciati sono stati 20), per lo più di nazionalità marocchina e albanese.

Nel decennio i casi di decesso per abuso di stupefacenti nella provincia sono stati 29, di cui 2 nel 2007.

## PROVINCIA DI IMPERIA

I dati assoluti dell'attività di contrasto alla droga, svolta in questa provincia nel 2007, si attestano su valori medio bassi rispetto alla media nazionale relativamente al numero delle operazioni antidroga e alle segnalazioni all'A.G., mentre si presentano elevati relativamente ai sequestri (sesto posto fra le province), peraltro dilatati dal rilevante quantitativo di hashish (Kg. 382,00) sequestrato a Ventimiglia nel mese di febbraio.

Rispetto al 2006 si rileva un aumento sia delle operazioni antidroga (+13,68%), sia dei sequestri di stupefacenti (+2,00%) e sia delle denunce (+30,07%).

Delle 186 persone complessivamente segnalate all'A.G. durante il 2007 nello specifico settore, 2 sono state denunciate per fatti connessi a fenomeni di tipo associativo.

Considerevole il coinvolgimento in questa provincia dei gruppi criminali stranieri negli affari del narcotraffico (i denunciati sono stati 57). Fra i gruppi più attivi figurano quelli di nazionalità marocchina.

Nel decennio i casi di decesso per abuso di stupefacenti sono stati 40, di cui 1 nel 2007.

		Dato assoluto	Variaz. % sul 2006
<b>OPERAZIONI ANTIDROGA</b>			
		<b>70</b>	<b>- 11,39</b>
<b>SEQUESTRI DI STUPEFACENTI</b>			
cocaina	Kg.	1,69	- 58,25
eroina	Kg.	0,06	- 70,95
hashish	Kg.	6,95	- 39,82
marijuana	Kg.	1,28	4,06
piante di cannabis	piante	219	72,44
droghe sintetiche	Kg.	0,05	165,00
	Nr.	52	- 91,52
altre droghe	Kg.	-	- 100,00
	dosi/comp.	10	- 97,89
Totale	Kg.	10,04	- 49,64
	dosi /comp.	62	- 94,30
	piante	264(*)	107,87
<b>PERSONE SEGNALATE ALL'A.G.</b>			
		<b>118</b>	<b>0,85</b>
traffico illecito	Nr.	105	- 6,25
associazione	Nr.	13	160,00
altri reati	Nr.	-	-
italiani	Nr.	98	- 2,97
stranieri	Nr.	20	25,00
maggioresni	Nr.	111	- 1,77
minoresni	Nr.	7	75,00
maschi	Nr.	106	1,92
femmine	Nr.	12	- 7,69
<b>DECESSI PER ABUSO DI DROGA</b>			
		<b>2</b>	<b>100,00</b>

(\*): piante di cannabis più piante di papavero da oppio.

		Dato assoluto	Variaz. % sul 2006
<b>OPERAZIONI ANTIDROGA</b>			
		<b>108</b>	<b>13,68</b>
<b>SEQUESTRI DI STUPEFACENTI</b>			
cocaina	Kg.	76,98	- 32,37
eroina	Kg.	2,44	36,60
hashish	Kg.	1.052,92	5,87
marijuana	Kg.	0,99	10,57
piante di cannabis	piante	45	- 81,78
droghe sintetiche	Kg.	-	-
	Nr.	647	9.142,86
altre droghe	Kg.	0,04	- 39,13
	dosi/comp.	4	- 66,67
Totale	Kg.	1.133,38	2,00
	dosi /comp.	651	3.326,32
	piante	45	- 81,78
<b>PERSONE SEGNALATE ALL'A.G.</b>			
		<b>186</b>	<b>30,07</b>
traffico illecito	Nr.	184	31,43
associazione	Nr.	2	- 33,33
altri reati	Nr.	-	-
italiani	Nr.	129	40,22
stranieri	Nr.	57	11,76
maggioresni	Nr.	180	30,43
minoresni	Nr.	6	20,00
maschi	Nr.	166	26,72
femmine	Nr.	20	66,67
<b>DECESSI PER ABUSO DI DROGA</b>			
		<b>1</b>	<b>- -</b>

## PROVINCIA DI ISERNIA

I dati assoluti dell'attività di contrasto alla droga, svolta in questa provincia nel 2007, si attestano su valori bassi rispetto alla media nazionale. Con riferimento al 2006 si rileva un aumento delle operazioni antidroga (+14,89%), a fronte di una diminuzione dei sequestri di stupefacenti (-11,81%) e delle relative denunce (-1,45%).

Il sequestro quantitativamente più significativo è stato quello di Kg. 1,45 di hashish, avvenuto nel mese di settembre a Montaquila.

Delle 68 persone complessivamente segnalate all'A. G. durante il 2007 nello specifico settore, 4 sono state denunciate per fatti connessi a fenomeni di tipo associativo.

Insignificante il coinvolgimento in questa provincia dei gruppi criminali stranieri negli affari del narcotraffico (i denunciati sono stati 2).

Nel decennio i casi di decesso per abuso di stupefacenti nella provincia sono stati 13, di cui 1 nel 2007.

		Dato assoluto	Variaz. % sul 2006
<b>OPERAZIONI ANTIDROGA</b>		<b>54</b>	<b>14,89</b>
<b>SEQUESTRI DI STUPEFACENTI</b>			
cocaina	Kg.	0,16	35,83
eroina	Kg.	0,03	17,24
hashish	Kg.	1,95	- 10,01
marijuana	Kg.	0,08	- 61,95
piante di cannabis	piante	27	3,85
droghe sintetiche	Kg.	-	-
	Nr.	-	- 100,00
altre droghe	Kg.	-	- 100,00
	dosi/comp.	-	- 100,00
	Kg.	2,23	- 11,81
Totale	dosi /comp.	-	- 100,00
	piante	27	3,85
<b>PERSONE SEGNALATE ALL'A.G.</b>		<b>68</b>	<b>- 1,45</b>
traffico illecito	Nr.	64	- 7,25
associazione	Nr.	4	-
altri reati	Nr.	-	-
italiani	Nr.	66	- 1,49
stranieri	Nr.	2	-
maggioresenni	Nr.	64	- 7,25
minoresenni	Nr.	4	-
maschi	Nr.	64	1,59
femmine	Nr.	4	- 33,33
<b>DECESSI PER ABUSO DI DROGA</b>		<b>1</b>	<b>0,00</b>

## PROVINCIA DI L'AQUILA

I dati assoluti dell'attività di contrasto alla droga, svolta in questa provincia nel 2007, si attestano su valori alquanto bassi rispetto alla media nazionale. Tali indicatori presentano, tuttavia, un maggiore equilibrio se rapportati alla popolazione residente. Rispetto al 2006 si rileva un aumento sia delle operazioni antidroga (+8,14%), sia dei sequestri di stupefacenti (+64,01%) e sia delle relative denunce (+57,04%).

Il sequestro quantitativamente più rilevante è stato quello relativo a Kg. 23,00 di hashish, avvenuto nel mese di aprile a L' Aquila.

Delle 212 persone complessivamente segnalate all'A.G. durante il 2007 nello specifico settore, 12 sono state denunciate per fatti connessi a fenomeni di tipo associativo.

Poco apprezzabile il coinvolgimento in questa provincia dei gruppi criminali stranieri negli affari del narcotraffico (i denunciati sono stati 17).

Nel decennio i casi di decesso per abuso di stupefacenti nella provincia sono stati 23, di cui 3 nel 2007.

		Dato assoluto	Variaz. % sul 2006
<b>OPERAZIONI ANTIDROGA</b>		<b>93</b>	<b>8,14</b>
<b>SEQUESTRI DI STUPEFACENTI</b>			
cocaina	Kg.	2,52	153,47
eroina	Kg.	0,04	- 62,77
hashish	Kg.	24,73	1.636,87
marijuana	Kg.	1,70	- 88,82
piante di cannabis	piante	77	- 88,90
droghe sintetiche	Kg.	-	-
	Nr.	61	- 78,06
altre droghe	Kg.	-	-
	dosi/comp.	20	- 53,49
	Kg.	28,99	64,01
Totale	dosi /comp.	81	- 74,77
	piante	77	- 88,90
<b>PERSONE SEGNALATE ALL'A.G.</b>		<b>212</b>	<b>57,04</b>
traffico illecito	Nr.	200	49,25
associazione	Nr.	12	1.100,00
altri reati	Nr.	-	-
italiani	Nr.	195	54,76
stranieri	Nr.	17	88,89
maggioresenni	Nr.	207	60,47
minoresenni	Nr.	5	- 16,67
maschi	Nr.	184	50,82
femmine	Nr.	28	115,38
<b>DECESSI PER ABUSO DI DROGA</b>		<b>3</b>	<b>200,00</b>

## PROVINCIA DI LA SPEZIA

I dati assoluti dell'attività di contrasto alla droga, svolta in questa provincia nel 2007, si attestano su valori medio bassi rispetto alla media nazionale. Tali indicatori presentano, tuttavia, un maggiore equilibrio se rapportati alla popolazione residente. Rispetto al 2006 si rileva una diminuzione sia delle operazioni antidroga (-0,70%), sia dei sequestri di stupefacenti (-95,01%), e sia delle relative denunce (-0,52 %).

Il sequestro quantitativamente più significativo è stato quello di Kg. 16,75 di hashish, avvenuto nel mese di giugno a La Spezia.

Delle 193 persone complessivamente segnalate all'A.G. durante il 2007 nello specifico settore, una è stata denunciata per fatti connessi a fenomeni di tipo associativo.

Di rilievo nella provincia il coinvolgimento negli affari del narcotraffico dei gruppi criminali stranieri. I denunciati sono stati 87, più che altro di nazionalità marocchina, dominicana e tunisina.

Nel decennio i casi di decesso per abuso di stupefacenti nella provincia sono stati 63, di cui 6 nel 2007.

		Dato assoluto	Variaz. % sul 2006
<b>OPERAZIONI ANTIDROGA</b>		<b>142</b>	<b>- 0,70</b>
<b>SEQUESTRI DI STUPEFACENTI</b>			
cocaina	Kg.	6,61	95,10
eroina	Kg.	2,01	- 79,25
hashish	Kg.	19,24	- 96,67
marijuana	Kg.	1,62	506,37
piante di cannabis	piante	23	4,55
droghe sintetiche	Kg.	0,01	- 95,19
	Nr.	40	- 92,09
altre droghe	Kg.	0,01	- 84,00
	dosi/comp.	8	14,29
Totale	Kg.	29,50	- 95,01
	dosi /comp.	48	- 90,64
	piante	23	4,55
<b>PERSONE SEGNALATE ALL'A.G.</b>		<b>193</b>	<b>- 0,52</b>
traffico illecito	Nr.	192	- 0,52
associazione	Nr.	1	-
altri reati	Nr.	-	-
italiani	Nr.	106	- 10,17
stranieri	Nr.	87	14,47
maggioresenni	Nr.	181	- 3,21
minoresenni	Nr.	12	71,43
maschi	Nr.	179	2,87
femmine	Nr.	14	- 30,00
<b>DECESSI PER ABUSO DI DROGA</b>		<b>6</b>	<b>- 33,33</b>

## PROVINCIA DI LATINA

I dati assoluti dell'attività di contrasto alla droga, svolta in questa provincia nel 2007, si attestano sui valori medi nazionali.

Rispetto al 2006 si rileva un aumento delle operazioni antidroga (+35,68%) e delle denunce (+32,89%), a fronte di una diminuzione dei sequestri di stupefacenti (-89,62%).

Il sequestro quantitativamente più significativo è stato quello relativo a Kg.15,00 di marijuana, avvenuto nel mese di ottobre ad Aprilia.

Delle 404 persone complessivamente segnalate all'A.G. durante il 2007 nello specifico settore, un numero non indifferente, 48, è stato denunciato per fatti connessi a fenomeni di tipo associativo.

Non trascurabile il coinvolgimento in questa provincia dei gruppi criminali stranieri negli affari del narcotraffico (i denunciati sono stati 44). Fra i gruppi più attivi sono risultati quelli di nazionalità tunisina e algerina.

Nel decennio i casi di decesso per abuso di stupefacenti nella provincia sono stati 82, di cui 11 nel 2007.

		Dato assoluto	Variaz. % sul 2006
<b>OPERAZIONI ANTIDROGA</b>		<b>270</b>	<b>35,68</b>
<b>SEQUESTRI DI STUPEFACENTI</b>			
cocaina	Kg.	2,81	- 49,76
eroina	Kg.	0,54	- 39,73
hashish	Kg.	16,48	- 96,21
marijuana	Kg.	31,53	- 40,29
piante di cannabis	piante	127	- 26,16
droghe sintetiche	Kg.	-	- 100,00
	Nr.	126	65,79
altre droghe	Kg.	-	-
	dosi/comp.	13	- 83,95
Totale	Kg.	51,36	- 89,62
	dosi /comp.	139	- 11,46
	piante	127	- 26,16
<b>PERSONE SEGNALATE ALL'A.G.</b>		<b>404</b>	<b>32,89</b>
traffico illecito	Nr.	356	17,11
associazione	Nr.	48	-
altri reati	Nr.	-	-
italiani	Nr.	360	30,43
stranieri	Nr.	44	57,14
maggioresenni	Nr.	399	38,06
minoresenni	Nr.	5	- 66,67
maschi	Nr.	367	28,32
femmine	Nr.	37	105,56
<b>DECESSI PER ABUSO DI DROGA</b>		<b>11</b>	<b>0,00</b>



## PROVINCIA DI LECCE

I dati assoluti dell'attività di contrasto alla droga, svolta in questa provincia nel 2007, si attestano su valori medio alti rispetto alla media nazionale.

Con riferimento al 2006 si rileva una diminuzione sia delle operazioni antidroga (-20,97%), sia dei sequestri di stupefacenti (-96,17%) e sia delle relative denunce (-29,94%).

Il sequestro quantitativamente più significativo è stato quello relativo a Kg. 40,00 di marijuana, avvenuto nel mese di aprile a Vernole.

Delle 468 persone complessivamente segnalate all'A.G. durante il 2007 nello specifico settore, ben 129 sono state denunciate per fatti connessi a fenomeni di tipo associativo.

Di rilievo il coinvolgimento in questa provincia dei gruppi criminali stranieri negli affari del narcotraffico (i denunciati sono stati 83). Fra i gruppi più attivi figurano quelli di nazionalità albanese e venezuelana.

Nel decennio i casi di decesso per abuso di stupefacenti nella provincia sono stati 69, di cui 9 nel 2007.

		Dato assoluto	Variaz. % sul 2006
<b>OPERAZIONI ANTIDROGA</b>			
		<b>260</b>	<b>- 20,97</b>
<b>SEQUESTRI DI STUPEFACENTI</b>			
cocaina	Kg.	3,80	- 2,72
eroina	Kg.	7,06	468,06
hashish	Kg.	19,00	- 96,70
marijuana	Kg.	80,18	- 96,51
piante di cannabis	piante	269	26,89
droghe sintetiche	Kg.	0,11	872,73
	Nr.	586	60,55
altre droghe	Kg.	0,02	- 54,55
	dosi/comp.	106	20,45
	Kg.	110,17	- 96,17
Totale	dosi /comp.	692	52,76
	piante	269	26,89
<b>PERSONE SEGNALATE ALL'A.G.</b>			
		<b>468</b>	<b>- 29,94</b>
traffico illecito	Nr.	337	- 26,42
associazione	Nr.	129	- 38,57
altri reati	Nr.	2	-
italiani	Nr.	385	- 24,51
stranieri	Nr.	83	- 47,47
maggioresenni	Nr.	452	- 30,57
minoresenni	Nr.	16	- 5,88
maschi	Nr.	433	- 28,55
femmine	Nr.	35	- 43,55
<b>DECESSI PER ABUSO DI DROGA</b>			
		<b>9</b>	<b>125,00</b>

## PROVINCIA DI LECCO

I dati assoluti dell'attività di contrasto alla droga, svolta in questa provincia nel 2007, evidenziano valori medio bassi rispetto alla media nazionale.

Con riferimento al 2006 si rileva un aumento dei sequestri di stupefacenti (+518,55%), a fronte di una diminuzione delle operazioni antidroga (-7,04%) e delle relative denunce (-4,64%).

Spicca il sequestro di Kg.31,00 di cocaina avvenuto a Dolzago nel mese di agosto.

Delle 144 persone complessivamente segnalate all'A.G. durante il 2007 nello specifico settore, nessuna è stata denunciata per fatti connessi a fenomeni di tipo associativo.

Poco apprezzabile il coinvolgimento in questa provincia dei gruppi criminali stranieri negli affari del narcotraffico (i denunciati sono stati 22), per lo più di nazionalità marocchina e albanese.

Nel decennio i casi di decesso per abuso di stupefacenti nella provincia sono stati 19, di cui 1 nel 2007.

		Dato assoluto	Variaz. % sul 2006
<b>OPERAZIONI ANTIDROGA</b>			
		<b>66</b>	<b>- 7,04</b>
<b>SEQUESTRI DI STUPEFACENTI</b>			
cocaina	Kg.	32,89	643,37
eroina	Kg.	26,12	34.263,16
hashish	Kg.	3,89	- 1,52
marijuana	Kg.	0,15	- 91,65
piante di cannabis	piante	37	- 45,59
droghe sintetiche	Kg.	-	-
	Nr.	98	- 73,44
altre droghe	Kg.	-	-
	dosi/comp.	20	17,65
	Kg.	63,05	518,55
Totale	dosi /comp.	118	- 69,43
	piante	37	- 45,59
<b>PERSONE SEGNALATE ALL'A.G.</b>			
		<b>144</b>	<b>- 4,64</b>
traffico illecito	Nr.	144	- 4,00
associazione	Nr.	-	- 100,00
altri reati	Nr.	-	-
italiani	Nr.	122	- 6,87
stranieri	Nr.	22	10,00
maggioresenni	Nr.	138	- 6,76
minoresenni	Nr.	6	100,00
maschi	Nr.	132	2,33
femmine	Nr.	12	- 45,45
<b>DECESSI PER ABUSO DI DROGA</b>			
		<b>1</b>	<b>0,00</b>

## PROVINCIA DI LIVORNO

I dati assoluti dell'attività di contrasto alla droga, svolta in questa provincia nel 2007, si attestano sui valori medi nazionali.

Rispetto al 2006 si rileva una diminuzione sia delle operazioni antidroga (-13,00%), sia dei sequestri di stupefacenti (-40,47%) e sia delle denunce (-4,75%).

Il sequestro quantitativamente più significativo è stato quello relativo a Kg.30,80 di hashish, avvenuto nel mese di giugno a Livorno.

Il porto di Livorno continua a costituire per i narcotrafficienti uno dei punti di entrata in Italia della droga.

Delle 301 persone complessivamente segnalate all'A.G. durante il 2007 nello specifico settore, nessuna è stata denunciata per fatti connessi a fenomeni di tipo associativo.

Di rilievo il coinvolgimento in questa provincia dei gruppi criminali stranieri negli affari del narcotraffico (i denunciati sono stati 57). Fra i gruppi più attivi sono risultati quelli di nazionalità tunisina.

Nel decennio i casi di decesso per abuso di stupefacenti sono stati 49 di cui 6 nel 2007.

## PROVINCIA DI LODI

I dati assoluti dell'attività di contrasto alla droga, svolta in questa provincia nel 2007, si attestano su valori bassi rispetto alla media nazionale.

Rispetto al 2006 si rileva un aumento delle operazioni antidroga (+40,63%) e delle denunce (+20,37%), a fronte di una diminuzione dei sequestri di stupefacenti (-97,40%).

Il sequestro quantitativamente più significativo è stato quello relativo a Kg.10,40 di eroina, avvenuto nel mese di gennaio a Borghetto Lodigiano.

Notevoli anche i sequestri di droghe sintetiche (4.250 dosi), che colloca Lodi al nono posto fra le province nei sequestri di queste sostanze.

Delle 65 persone complessivamente segnalate all'A.G. durante il 2007 nello specifico settore, una è stata denunciata per fatti connessi a fenomeni di tipo associativo.

Poco apprezzabile il coinvolgimento in questa provincia dei gruppi criminali stranieri negli affari del narcotraffico. I denunciati sono stati 18, con prevalenza dei gruppi marocchini.

Nel decennio i casi di decesso per abuso di stupefacenti sono stati 19, di cui 2 nel 2007.

		Dato assoluto	Variaz. % sul 2006
<b>OPERAZIONI ANTIDROGA</b>		<b>194</b>	<b>- 13,00</b>
<b>SEQUESTRI DI STUPEFACENTI</b>			
cocaina	Kg.	14,98	- 87,42
eroina	Kg.	6,68	198,88
hashish	Kg.	58,09	255,90
marijuana	Kg.	3,02	395,57
piante di cannabis	piante	155	- 54,81
droghe sintetiche	Kg.	-	-
	Nr.	24	- 87,10
altre droghe	Kg.	0,99	- 59,09
	dosi/comp.	1.120	1.974,07
Totale	Kg.	83,76	- 40,47
	dosi /comp.	1.144	376,67
	piante	450(*)	31,20

<b>PERSONE SEGNALATE ALL'A.G.</b>		<b>301</b>	<b>- 4,75</b>
traffico illecito	Nr.	301	- 4,75
associazione	Nr.	-	-
altri reati	Nr.	-	-
italiani	Nr.	244	- 2,79
stranieri	Nr.	57	- 12,31
maggioenni	Nr.	298	- 2,30
minorenni	Nr.	3	- 72,73
maschi	Nr.	255	- 7,61
femmine	Nr.	46	15,00

<b>DECESSI PER ABUSO DI DROGA</b>		<b>6</b>	<b>- 14,29</b>
-----------------------------------	--	----------	----------------

(\*): piante di cannabis più piante di papavero da oppio.

		Dato assoluto	Variaz. % sul 2006
<b>OPERAZIONI ANTIDROGA</b>		<b>45</b>	<b>40,63</b>
<b>SEQUESTRI DI STUPEFACENTI</b>			
cocaina	Kg.	3,42	- 30,37
eroina	Kg.	10,49	54,88
hashish	Kg.	10,63	- 98,87
marijuana	Kg.	0,12	218,42
piante di cannabis	piante	3	- 80,00
droghe sintetiche	Kg.	-	-
	Nr.	4.250	-
altre droghe	Kg.	-	-
	dosi/comp.	32	-
Totale	Kg.	24,66	- 97,40
	dosi /comp.	4.282	-
	piante	3	- 80,00

<b>PERSONE SEGNALATE ALL'A.G.</b>		<b>65</b>	<b>20,37</b>
traffico illecito	Nr.	64	18,52
associazione	Nr.	1	-
altri reati	Nr.	-	-
italiani	Nr.	47	62,07
stranieri	Nr.	18	- 28,00
maggioenni	Nr.	59	9,26
minorenni	Nr.	6	-
maschi	Nr.	61	27,08
femmine	Nr.	4	- 33,33

<b>DECESSI PER ABUSO DI DROGA</b>		<b>2</b>	<b>100,00</b>
-----------------------------------	--	----------	---------------

## PROVINCIA DI LUCCA

I dati assoluti dell'attività di contrasto alla droga, svolta in questa provincia nel 2007, si attestano sui valori medi nazionali.

Rispetto al 2006 si rileva un aumento delle denunce (+1,02%), a fronte di una diminuzione delle operazioni antidroga (-0,77%) e dei sequestri di stupefacenti (-90,14%).

Il sequestro quantitativamente più significativo è stato quello relativo a Kg.16,75 di hashish, avvenuto nel mese di agosto a Lucca.

Delle 296 persone complessivamente segnalate all'A.G. durante il 2007 nello specifico settore, 5 sono state denunciate per fatti connessi a fenomeni di tipo associativo.

Di rilievo il coinvolgimento in questa provincia dei gruppi criminali stranieri negli affari del narcotraffico (i denunciati sono stati 133). Fra i gruppi più attivi sono risultati quelli di nazionalità marocchina e tunisina.

Nel decennio i casi di decesso per abuso di stupefacenti nella provincia sono stati 34, di cui 2 nel 2007.

		Dato assoluto	Variaz. % sul 2006
<b>OPERAZIONI ANTIDROGA</b>		<b>129</b>	<b>- 0,77</b>
<b>SEQUESTRI DI STUPEFACENTI</b>			
cocaina	Kg.	2,44	- 81,01
eroina	Kg.	0,85	- 12,12
hashish	Kg.	21,04	- 92,27
marijuana	Kg.	3,89	1.319,71
piante di cannabis	piante	192	120,69
droghe sintetiche	Kg.	-	-
	Nr.	460	- 51,48
altre droghe	Kg.	-	-
	dosi/comp.	24	500,00
	Kg.	28,22	- 90,14
<b>Totale</b>	dosi /comp.	484	- 49,16
	piante	192	120,69
<b>PERSONE SEGNALATE ALL'A.G.</b>		<b>296</b>	<b>1,02</b>
traffico illecito	Nr.	291	- 0,68
associazione	Nr.	5	-
altri reati	Nr.	-	-
italiani	Nr.	163	- 3,55
stranieri	Nr.	133	7,26
maggioresenni	Nr.	291	1,75
minoresenni	Nr.	5	- 28,57
maschi	Nr.	273	4,20
femmine	Nr.	23	- 25,81
<b>DECESSI PER ABUSO DI DROGA</b>		<b>2</b>	<b>100,00</b>

## PROVINCIA DI MACERATA

I dati assoluti dell'attività di contrasto alla droga, svolta in questa provincia nel 2007, si attestano sui valori medi nazionali, anche tenuto conto della popolazione residente.

Rispetto al 2006 si rileva una diminuzione sia delle operazioni antidroga (-5,80%), sia dei sequestri di stupefacenti (-6,21%) e sia delle relative denunce (-18,75%).

Il sequestro quantitativamente più rilevante è stato quello di Kg.56,77 di hashish, avvenuto nel mese di ottobre a Civitanova Marche.

Delle 299 persone complessivamente segnalate all'A.G. durante il 2007 nello specifico settore, 28 sono state denunciate per fatti connessi a fenomeni di tipo associativo.

Considerevole il coinvolgimento in questa provincia dei gruppi criminali stranieri negli affari del narcotraffico (i denunciati sono stati 85). Fra i gruppi più attivi sono risultati quelli di nazionalità marocchina e tunisina.

Nel decennio i casi di decesso per abuso di stupefacenti nella provincia sono stati 27, di cui 4 nel 2007.

		Dato assoluto	Variaz. % sul 2006
<b>OPERAZIONI ANTIDROGA</b>		<b>195</b>	<b>- 5,80</b>
<b>SEQUESTRI DI STUPEFACENTI</b>			
cocaina	Kg.	2,64	- 12,24
eroina	Kg.	1,31	3,47
hashish	Kg.	62,78	304,77
marijuana	Kg.	0,84	- 98,40
piante di cannabis	piante	26	- 72,92
droghe sintetiche	Kg.	-	-
	Nr.	145	1.712,50
altre droghe	Kg.	-	-
	dosi/comp.	6	- 66,67
	Kg.	67,57	- 6,21
<b>Totale</b>	dosi /comp.	151	480,77
	piante	26	-72,92
<b>PERSONE SEGNALATE ALL'A.G.</b>		<b>299</b>	<b>- 18,75</b>
traffico illecito	Nr.	271	- 26,16
associazione	Nr.	28	2.700,00
altri reati	Nr.	-	-
italiani	Nr.	214	- 15,42
stranieri	Nr.	85	- 26,09
maggioresenni	Nr.	289	- 19,94
minoresenni	Nr.	10	42,86
maschi	Nr.	282	- 15,57
femmine	Nr.	17	- 50,00
<b>DECESSI PER ABUSO DI DROGA</b>		<b>4</b>	<b>33,33</b>

## PROVINCIA DI MANTOVA

I dati assoluti dell'attività di contrasto alla droga, svolta in questa provincia nel 2007, si attestano su valori medio bassi rispetto alla media nazionale. Con riferimento al 2006 si rileva un aumento sia delle operazioni antidroga (+32,86%), sia dei sequestri di stupefacenti (+424,46%) e sia delle relative denunce (+57,58%).

Il sequestro quantitativamente più rilevante è stato quello di Kg.108,40 di khat, avvenuto nel mese di febbraio a Mantova.

Delle 156 persone complessivamente segnalate all'A.G. durante il 2007 nello specifico settore, 4 sono state denunciate per fatti connessi a fenomeni di tipo associativo.

Rilevante il coinvolgimento in questa provincia dei gruppi criminali stranieri negli affari del narcotraffico (i denunciati sono stati 97). Fra i gruppi più attivi figurano quelli di nazionalità marocchina e tunisina. Nel decennio i casi di decesso per abuso di stupefacenti nella provincia sono stati 23, di cui 5 nel 2007.

## PROVINCIA DI MASSA CARRARA

I dati assoluti dell'attività di contrasto alla droga, svolta in questa provincia nel 2007, si attestano su valori medio bassi rispetto alla media nazionale. Con riferimento al 2006 si rileva un aumento sia delle operazioni antidroga (+17,92%), sia dei sequestri di stupefacenti (+1.129,85%) e sia delle relative denunce (+15,67%).

Saliente appare il numero delle dosi di droghe sintetiche sequestrate (4.488), che colloca la provincia di Massa Carrara all'ottavo posto nei sequestri di questo tipo di droga.

Delle 155 persone complessivamente segnalate all'A.G. durante il 2007 nello specifico settore, nessuna è stata denunciata per fatti connessi a fenomeni di tipo associativo.

Considerevole è il coinvolgimento nella provincia dei gruppi criminali stranieri negli affari del narcotraffico (i denunciati sono stati 45). Fra i gruppi più attivi risultano quelli di nazionalità marocchina e albanese.

Nel decennio i casi di decesso per abuso di droga in provincia sono stati 26, di cui 1 nel 2007.

		Dato assoluto	Variaz. % sul 2006
<b>OPERAZIONI ANTIDROGA</b>		<b>93</b>	<b>32,86</b>
<b>SEQUESTRI DI STUPEFACENTI</b>			
cocaina	Kg.	4,92	- 65,08
eroina	Kg.	0,03	-
hashish	Kg.	7,09	- 18,66
marijuana	Kg.	9,03	381,65
piante di cannabis	piante	25	- 59,02
droghe sintetiche	Kg.	-	-
	Nr.	644	341,10
altre droghe	Kg.	108,41	-
	dosi/comp.	5	- 44,44
Totale	Kg.	129,48	424,46
	dosi /comp.	649	318,71
	piante	25	- 59,02
<b>PERSONE SEGNALATE ALL'A.G.</b>		<b>156</b>	<b>57,58</b>
traffico illecito	Nr.	152	53,54
associazione	Nr.	4	-
altri reati	Nr.	-	-
italiani	Nr.	59	11,32
stranieri	Nr.	97	110,87
maggioresenni	Nr.	153	57,73
minoresenni	Nr.	3	50,00
maschi	Nr.	147	51,55
femmine	Nr.	9	350,00
<b>DECESSI PER ABUSO DI DROGA</b>		<b>5</b>	<b>150,00</b>

		Dato assoluto	Variaz. % sul 2006
<b>OPERAZIONI ANTIDROGA</b>		<b>125</b>	<b>17,92</b>
<b>SEQUESTRI DI STUPEFACENTI</b>			
cocaina	Kg.	1,85	24,46
eroina	Kg.	6,14	18,46
hashish	Kg.	129,08	3.971,77
marijuana	Kg.	0,53	- 67,30
piante di cannabis	piante	352	127,10
droghe sintetiche	Kg.	0,08	2.566,67
	Nr.	4.488	7.138,71
altre droghe	Kg.	3,52	175.700,00
	dosi/comp.	45	- 45,78
Totale	Kg.	141,20	1.129,85
	dosi /comp.	4.533	3.026,21
	piante	352	127,10
<b>PERSONE SEGNALATE ALL'A.G.</b>		<b>155</b>	<b>15,67</b>
traffico illecito	Nr.	155	16,54
associazione	Nr.	-	-
altri reati	Nr.	-	- 100,00
italiani	Nr.	110	13,40
stranieri	Nr.	45	21,62
maggioresenni	Nr.	154	16,67
minoresenni	Nr.	1	- 50,00
maschi	Nr.	138	14,05
femmine	Nr.	17	30,77
<b>DECESSI PER ABUSO DI DROGA</b>		<b>1</b>	<b>--</b>

## PROVINCIA DI MATERA

I dati assoluti dell'attività di contrasto alla droga, svolta in questa provincia nel 2007, si attestano su valori bassi rispetto alla media nazionale, anche prendendo in considerazione la popolazione residente.

Con riferimento al 2006 si rileva una diminuzione sia delle operazioni antidroga (-17,07%), sia dei sequestri di stupefacenti (-55,39%) e sia delle relative denunce (-32,05%).

I sequestri complessivi di stupefacenti nel 2007 superano di poco il chilogrammo.

Delle 53 persone complessivamente segnalate all'A.G. durante il 2007 nello specifico settore, 11 sono state denunciate per fatti connessi a fenomeni di tipo associativo.

Praticamente nullo il coinvolgimento in questa provincia dei gruppi criminali stranieri negli affari del narcotraffico (nessun denunciato).

Nel decennio i casi di decesso per abuso di stupefacenti nella provincia sono stati 10, di cui nessuno nel 2007.

		Dato assoluto	Variaz. % sul 2006
<b>OPERAZIONI ANTIDROGA</b>		<b>34</b>	<b>- 17,07</b>
<b>SEQUESTRI DI STUPEFACENTI</b>			
cocaina	Kg.	0,11	296,30
eroina	Kg.	0,09	56,67
hashish	Kg.	0,77	- 68,48
marijuana	Kg.	0,42	- 28,64
piante di cannabis	piante	82	- 65,11
droghe sintetiche	Kg.	-	-
	Nr.	-	-
altre droghe	Kg.	-	-
	dosi/comp.	8	- 82,61
Totale	Kg.	1,38	- 55,39
	dosi /comp.	8	- 82,61
	piante	82	- 65,11
<b>PERSONE SEGNALATE ALL'A.G.</b>		<b>53</b>	<b>- 32,05</b>
traffico illecito	Nr.	42	- 8,70
associazione	Nr.	11	- 65,63
altri reati	Nr.	-	-
italiani	Nr.	53	- 32,05
stranieri	Nr.	-	-
maggioresenni	Nr.	48	- 36,00
minoresenni	Nr.	5	66,67
maschi	Nr.	50	- 32,43
femmine	Nr.	3	- 25,00
<b>DECESSI PER ABUSO DI DROGA</b>		<b>0</b>	<b>-100,00</b>

## PROVINCIA DI MESSINA

I dati assoluti dell'attività di contrasto alla droga, svolta in questa provincia nel 2007, si attestano sui valori medi nazionali.

Rispetto al 2006 si rileva un aumento dei sequestri di stupefacenti (+17,34%), a fronte di una diminuzione delle operazioni antidroga (-16,19%) e delle relative denunce (-12,22%).

Il sequestro quantitativamente più rilevante è stato quello di Kg.100,00 di marijuana, avvenuto nel mese di agosto a Tortorici.

Delle 424 persone complessivamente segnalate all'A.G. durante il 2007 nello specifico settore, un numero notevole (143) è stato denunciato per fatti connessi a fenomeni di tipo associativo.

Non molto significativo il coinvolgimento in questa provincia dei gruppi criminali stranieri negli affari del narcotraffico (i denunciati sono stati 33). Fra i più intraprendenti risultano quelli di nazionalità marocchina.

Nel decennio i casi di decesso per abuso di stupefacenti nella provincia sono stati 34, di cui 3 nel 2007.

		Dato assoluto	Variaz. % sul 2006
<b>OPERAZIONI ANTIDROGA</b>		<b>176</b>	<b>- 16,19</b>
<b>SEQUESTRI DI STUPEFACENTI</b>			
cocaina	Kg.	4,13	1.414,29
eroina	Kg.	3,11	3.938,96
hashish	Kg.	61,05	- 56,41
marijuana	Kg.	111,00	801,67
piante di cannabis	piante	385	- 11,29
droghe sintetiche	Kg.	0,01	150,00
	Nr.	908	5,46
altre droghe	Kg.	0,10	- 36,97
	dosi/comp.	8	- 84,91
Totale	Kg.	179,40	17,34
	dosi /comp.	916	0,22
	piante	385	- 11,29
<b>PERSONE SEGNALATE ALL'A.G.</b>		<b>424</b>	<b>- 12,22</b>
traffico illecito	Nr.	281	- 10,79
associazione	Nr.	143	- 14,88
altri reati	Nr.	-	-
italiani	Nr.	391	- 14,63
stranieri	Nr.	33	32,00
maggioresenni	Nr.	415	- 11,13
minoresenni	Nr.	9	- 43,75
maschi	Nr.	393	- 12,08
femmine	Nr.	31	- 13,89
<b>DECESSI PER ABUSO DI DROGA</b>		<b>3</b>	<b>200,00</b>

## PROVINCIA DI MILANO

I dati assoluti dell'attività di contrasto alla droga, svolta in questa provincia nel 2007, si attestano su valori elevati (al primo posto per numero di denunce e quantitativi di droga sequestrati fra le province). Rispetto al 2006 si rileva un aumento sia delle operazioni antidroga (+29,53%), sia dei sequestri di stupefacenti (+7,33%) e sia delle relative denunce (+32,00%).

Il sequestro quantitativamente più rilevante è stato quello di Kg.1.085 di hashish, avvenuto nel mese di novembre a Binasco. Notevoli le dosi di droghe sintetiche sequestrate (78.644).

Delle 3.135 persone complessivamente segnalate all'A.G. durante il 2007 nello specifico settore, 402 sono state denunciate per fatti connessi a fenomeni di tipo associativo.

Il coinvolgimento in questa provincia negli affari del narcotraffico dei cittadini stranieri è elevato (primo posto). Nel 2007 hanno totalizzato 1.814 denunce, il 17,00% dei denunciati per droga. Fra i gruppi più attivi risultano quelli di nazionalità marocchina, tunisina e gambiese.

Nel decennio i casi di decesso per abuso di stupefacenti sono stati 369, di cui 23 nel 2007.

## PROVINCIA DI MODENA

I dati assoluti dell'attività di contrasto alla droga, svolta in questa provincia nel 2007, si attestano sui valori medi nazionali.

Rispetto al 2006 si rileva un aumento sia delle operazioni antidroga (+64,66%), sia dei sequestri di stupefacenti (+899,41%) e sia delle relative denunce (+53,93%).

Il sequestro quantitativamente più rilevante è stato quello di Kg.804,34 di hashish, avvenuto nel mese di dicembre a Modena.

Delle 274 persone complessivamente segnalate all'A.G. durante il 2007 nello specifico settore, nessuna è stata denunciata per fatti connessi a fenomeni di tipo associativo.

Di rilievo il coinvolgimento in questa provincia dei gruppi criminali stranieri negli affari del narcotraffico (i denunciati sono stati 185, l'1,73% dei denunciati per droga). Fra i gruppi più attivi figurano quelli di nazionalità marocchina e tunisina.

Nel decennio i casi di decesso per abuso di stupefacenti nella provincia sono stati 106, di cui 7 nel 2007.

		Dato assoluto	Variaz. % sul 2006
<b>OPERAZIONI ANTIDROGA</b>		<b>1.974</b>	<b>29,53</b>
<b>SEQUESTRI DI STUPEFACENTI</b>			
cocaina	Kg.	368,76	- 5,19
eroina	Kg.	669,46	269,01
hashish	Kg.	3.173,03	- 5,45
marijuana	Kg.	142,59	101,94
piante di cannabis	piante	97	73,21
droghe sintetiche	Kg.	5,34	2.028,69
	Nr.	78.644	4.715,92
altre droghe	Kg.	17,56	- 78,24
	dosi/comp.	37.666	9.363,82
Totale	Kg.	4.376,74	7,33
	dosi /comp.	116.310	5.626,74
	piante	97	73,21

<b>PERSONE SEGNALATE ALL'A.G.</b>		<b>3.135</b>	<b>32,00</b>
traffico illecito	Nr.	2.733	27,89
associazione	Nr.	402	68,91
altri reati	Nr.	-	-
italiani	Nr.	1.321	21,19
stranieri	Nr.	1.814	41,17
maggioresenni	Nr.	3.070	32,33
minoresenni	Nr.	65	18,18
maschi	Nr.	2.943	33,29
femmine	Nr.	192	14,97
<b>DECESSI PER ABUSO DI DROGA</b>		<b>23</b>	<b>27,78</b>

		Dato assoluto	Variaz. % sul 2006
<b>OPERAZIONI ANTIDROGA</b>		<b>191</b>	<b>64,66</b>
<b>SEQUESTRI DI STUPEFACENTI</b>			
cocaina	Kg.	11,26	- 34,66
eroina	Kg.	0,47	- 98,60
hashish	Kg.	1.182,72	1.313,23
marijuana	Kg.	61,31	23.301,53
piante di cannabis	piante	139	19,83
droghe sintetiche	Kg.	-	-
	Nr.	63	- 93,74
altre droghe	Kg.	92,01	-
	dosi/comp.	8	- 69,23
Totale	Kg.	1.347,77	899,41
	dosi /comp.	71	- 93,12
	piante	139	19,83

<b>PERSONE SEGNALATE ALL'A.G.</b>		<b>274</b>	<b>53,93</b>
traffico illecito	Nr.	274	53,93
associazione	Nr.	-	-
altri reati	Nr.	-	-
italiani	Nr.	89	30,88
stranieri	Nr.	185	68,18
maggioresenni	Nr.	267	55,23
minoresenni	Nr.	7	16,67
maschi	Nr.	260	57,58
femmine	Nr.	14	7,69
<b>DECESSI PER ABUSO DI DROGA</b>		<b>7</b>	<b>40,00</b>

## PROVINCIA DI NAPOLI

I dati assoluti dell'attività di contrasto alla droga, svolta in questa provincia nel 2007, si attestano su valori elevati rispetto alla media nazionale (al sesto posto per quantitativi di droga sequestrati e al secondo per numero di operazioni e denunce). Rispetto al 2006 si rileva un aumento delle operazioni antidroga (+5,80%) e delle denunce (+4,46%), a fronte di una diminuzione dei sequestri di stupefacenti (-57,13%).

Il sequestro quantitativamente più rilevante è stato quello relativo a Kg.268,78 di cocaina, avvenuto nel mese di gennaio a San Vitaliano. Notevoli anche i sequestri di piante di cannabis (8.468).

Delle 2.714 persone complessivamente segnalate all'A.G. durante il 2007 nello specifico settore, 512 sono state denunciate per fatti connessi a fenomeni di tipo associativo

Non trascurabile il coinvolgimento in questa provincia negli affari del narcotraffico dei cittadini stranieri, i quali nel 2007 hanno totalizzato 162 denunce. Fra i gruppi più attivi sono risultati quelli di nazionalità nigeriana e albanese.

Nel decennio i casi di decesso per abuso di stupefacenti sono stati 674, di cui 68 nel 2007.

## PROVINCIA DI NOVARA

I dati assoluti dell'attività di contrasto alla droga, svolta in questa provincia nel 2007, si attestano su valori medio bassi rispetto alla media nazionale. Con riferimento al 2006 si rileva un aumento delle operazioni antidroga (+10,00%) e delle denunce (+55,79%) a fronte di una diminuzione dei sequestri di stupefacenti (-53,87%).

Il sequestro quantitativamente più significativo è stato quello relativo a Kg.30,00 di marijuana, avvenuto nel mese di aprile a Carpignano Sesia. Delle 148 persone complessivamente segnalate all'A.G. durante il 2007 nello specifico settore, nessuna è stata denunciata per fatti connessi a fenomeni di tipo associativo.

Non indifferente il coinvolgimento negli affari del narcotraffico, in questa provincia, dei gruppi criminali stranieri. I denunciati sono stati 48, principalmente di nazionalità albanese e marocchina.

Nel decennio i casi di decesso per abuso di stupefacenti nella provincia sono stati 21, di cui 3 nel 2007.

		Dato assoluto	Variaz. % sul 2006
<b>OPERAZIONI ANTIDROGA</b>		<b>1.623</b>	<b>5,80</b>
<b>SEQUESTRI DI STUPEFACENTI</b>			
cocaina	Kg.	490,28	- 24,77
eroina	Kg.	41,01	31,08
hashish	Kg.	187,30	- 81,84
marijuana	Kg.	136,41	- 51,20
piante di cannabis	piante	8.468	- 41,98
droghe sintetiche	Kg.	0,64	- 90,82
	Nr.	338	- 82,60
altre droghe	Kg.	27,90	- 53,40
	dosi/comp.	1.427	80,86
Totale	Kg.	883,54	- 57,13
	dosi /comp.	1.765	- 35,40
	piante	8.468	- 41,98
<b>PERSONE SEGNALATE ALL'A.G.</b>		<b>2.714</b>	<b>4,46</b>
traffico illecito	Nr.	2.202	8,10
associazione	Nr.	512	- 8,73
altri reati	Nr.	-	-
italiani	Nr.	2.552	5,59
stranieri	Nr.	162	- 10,50
maggioresenni	Nr.	2.644	5,09
minoresenni	Nr.	70	- 14,63
maschi	Nr.	2.421	5,49
femmine	Nr.	293	- 3,30
<b>DECESSI PER ABUSO DI DROGA</b>		<b>68</b>	<b>33,33</b>

		Dato assoluto	Variaz. % sul 2006
<b>OPERAZIONI ANTIDROGA</b>		<b>77</b>	<b>10,00</b>
<b>SEQUESTRI DI STUPEFACENTI</b>			
cocaina	Kg.	9,76	160,13
eroina	Kg.	0,05	- 19,67
hashish	Kg.	5,40	- 92,69
marijuana	Kg.	31,89	30,38
piante di cannabis	piante	88	20,55
droghe sintetiche	Kg.	-	- 100,00
	Nr.	-	- 100,00
altre droghe	Kg.	-	-
	dosi/comp.	9	-
Totale	Kg.	47,10	- 53,87
	dosi /comp.	9	- 76,32
	piante	88	20,55
<b>PERSONE SEGNALATE ALL'A.G.</b>		<b>148</b>	<b>55,79</b>
traffico illecito	Nr.	148	55,79
associazione	Nr.	-	-
altri reati	Nr.	-	-
italiani	Nr.	100	44,93
stranieri	Nr.	48	84,62
maggioresenni	Nr.	143	52,13
minoresenni	Nr.	5	400,00
maschi	Nr.	136	51,11
femmine	Nr.	12	140,00
<b>DECESSI PER ABUSO DI DROGA</b>		<b>3</b>	<b>200,00</b>

## PROVINCIA DI NUORO

I dati assoluti dell'attività di contrasto alla droga, svolta in questa provincia nel 2007, si attestano su valori medio bassi rispetto alla media nazionale. Con riferimento al 2006 si rileva un aumento delle operazioni antidroga (+8,96%) e delle relative denunce (+33,33%), a fronte di una diminuzione dei sequestri di stupefacenti (-71,72%).

Il sequestro quantitativamente più significativo è stato quello relativo a Kg.0,76 di marijuana, avvenuto nel mese di ottobre a Tortolì.

Delle 104 persone complessivamente segnalate all'A.G. durante il 2007 nello specifico settore, 2 sono state denunciate per fatti connessi a fenomeni di tipo associativo.

Praticamente nullo il coinvolgimento in questa provincia dei gruppi criminali stranieri negli affari del narcotraffico (non ci sono stati denunciati).

Nel decennio i casi di decesso per abuso di stupefacenti nella provincia sono stati 6, di cui nessuno nel 2007.

		Dato assoluto	Variaz. % sul 2006
<b>OPERAZIONI ANTIDROGA</b>		<b>73</b>	<b>8,96</b>
<b>SEQUESTRI DI STUPEFACENTI</b>			
cocaina	Kg.	0,72	16,16
eroina	Kg.	0,01	- 99,33
hashish	Kg.	0,48	- 93,32
marijuana	Kg.	2,04	- 18,63
piante di cannabis	piante	783	- 61,82
droghe sintetiche	Kg.	-	- 100,00
	Nr.	1	- 99,81
altre droghe	Kg.	-	- 100,00
	dosi/comp.	20	900,00
Totale	Kg.	3,24	- 71,72
	dosi /comp.	21	- 95,96
	piante	783	- 61,82
<b>PERSONE SEGNALATE ALL'A.G.</b>		<b>104</b>	<b>33,33</b>
traffico illecito	Nr.	102	30,77
associazione	Nr.	2	-
altri reati	Nr.	-	-
italiani	Nr.	104	36,84
stranieri	Nr.	-	- 100,00
maggioresenni	Nr.	104	36,84
minoresenni	Nr.	-	- 100,00
maschi	Nr.	93	29,17
femmine	Nr.	11	83,33
<b>DECESSI PER ABUSO DI DROGA</b>		<b>0</b>	<b>- -</b>

## PROVINCIA DI ORISTANO

I dati assoluti dell'attività di contrasto alla droga, svolta in questa provincia nel 2007, si attestano su valori bassi rispetto alla media nazionale. Tali indicatori presentano, tuttavia, un maggiore equilibrio se rapportati alla popolazione residente. Rispetto al 2006 si rileva un aumento sia delle operazioni antidroga (+41,94%), sia dei sequestri di stupefacenti (+12,70%) e sia delle relative denunce (+141,18%).

Il sequestro quantitativamente più significativo è stato quello relativo a Kg.1,05 di eroina, avvenuto nel mese di agosto a Marrubiu.

Delle 82 persone complessivamente segnalate all'A.G. durante il 2007 nello specifico settore, nessuna è stata denunciata per fatti connessi a fenomeni di tipo associativo.

Del tutto insignificante il coinvolgimento in questa provincia dei gruppi criminali stranieri negli affari del narcotraffico (i denunciati sono stati 2).

Nel decennio i casi di decesso per abuso di stupefacenti nella provincia sono stati 3, di cui 1 nel 2007.

		Dato assoluto	Variaz. % sul 2006
<b>OPERAZIONI ANTIDROGA</b>		<b>44</b>	<b>41,94</b>
<b>SEQUESTRI DI STUPEFACENTI</b>			
cocaina	Kg.	1,05	711,63
eroina	Kg.	1,86	23.162,50
hashish	Kg.	1,42	- 21,54
marijuana	Kg.	0,62	- 74,74
piante di cannabis	piante	149	104,11
droghe sintetiche	Kg.	-	-
	Nr.	991	776,99
altre droghe	Kg.	-	-
	dosi/comp.	1	- 96,88
Totale	Kg.	4,95	12,70
	dosi /comp.	992	584,14
	piante	149	104,11
<b>PERSONE SEGNALATE ALL'A.G.</b>		<b>82</b>	<b>141,18</b>
traffico illecito	Nr.	82	141,18
associazione	Nr.	-	-
altri reati	Nr.	-	-
italiani	Nr.	80	142,42
stranieri	Nr.	2	100,00
maggioresenni	Nr.	80	150,00
minoresenni	Nr.	2	-
maschi	Nr.	77	133,33
femmine	Nr.	5	400,00
<b>DECESSI PER ABUSO DI DROGA</b>		<b>1</b>	<b>- -</b>



## PROVINCIA DI PADOVA

I dati assoluti dell'attività di contrasto alla droga, svolta in questa provincia nel 2007, si attestano su valori alti rispetto alla media nazionale.

Rispetto al 2006 si rileva un aumento delle denunce (+1,34%) e una diminuzione delle operazioni antidroga (-2,80%) e dei sequestri di stupefacenti (-35,42%).

Il sequestro quantitativamente più significativo è stato quello relativo a Kg.32,00 di hashish, avvenuto nel mese di settembre a Piove di Sacco. Cospicui anche i sequestri di droghe sintetiche (3.272 dosi). Delle 455 persone complessivamente segnalate all'A.G. durante il 2007 nello specifico settore, una è stata denunciata per fatti connessi a fenomeni di tipo associativo.

Notevole il coinvolgimento in questa provincia dei gruppi criminali stranieri negli affari del narcotraffico (i denunciati sono stati 294). Fra i gruppi più attivi sono risultati quelli di nazionalità tunisina e nigeriana.

Nel decennio i casi di decesso per abuso di stupefacenti sono stati 175, di cui 5 nel 2007.

		Dato assoluto	Variaz. % sul 2006
<b>OPERAZIONI ANTIDROGA</b>			
		<b>243</b>	<b>- 2,80</b>
<b>SEQUESTRI DI STUPEFACENTI</b>			
cocaina	Kg.	39,79	24,93
eroina	Kg.	55,17	39,10
hashish	Kg.	78,13	67,88
marijuana	Kg.	2,98	- 73,69
piante di cannabis	piante	291	321,74
droghe sintetiche	Kg.	0,42	1,95
	Nr.	3.272	603,66
altre droghe	Kg.	0,01	- 99,99
	dosi/comp.	415	1.196,88
Totale	Kg.	176,50	- 35,42
	dosi /comp.	3.687	641,85
	piante	291	321,74
<b>PERSONE SEGNALATE ALL'A.G.</b>			
		<b>455</b>	<b>1,34</b>
traffico illecito	Nr.	454	1,11
associazione	Nr.	1	-
altri reati	Nr.	-	-
italiani	Nr.	161	17,52
stranieri	Nr.	294	- 5,77
maggioresenni	Nr.	445	0,23
minoresenni	Nr.	10	100,00
maschi	Nr.	420	3,70
femmine	Nr.	35	- 20,45
<b>DECESSI PER ABUSO DI DROGA</b>			
		<b>5</b>	<b>- 54,55</b>

## PROVINCIA DI PALERMO

I dati assoluti dell'attività di contrasto alla droga, svolta in questa provincia nel 2007, si attestano sui valori alti rispetto alla media nazionale.

Con riferimento al 2006 si rileva un aumento dei sequestri di stupefacenti (+1.576,13%), a fronte di una diminuzione delle operazioni antidroga (-14,29%) e delle relative denunce (-25,51%).

Il sequestro quantitativamente più rilevante è stato quello di Kg.300,00 di hashish, avvenuto nel mese di marzo a Palermo. Ciò che però ancor più si evidenzia è il numero di piante di cannabis sequestrate (1.403.995), corrispondente al 92,11% delle piante sequestrate in Italia nell'ultimo anno. Delle 473 persone complessivamente segnalate all'A.G. durante il 2007 nello specifico settore, 55 sono state denunciate per fatti connessi a fenomeni di tipo associativo.

Poco influente il coinvolgimento in questa provincia dei gruppi criminali stranieri negli affari del narcotraffico. I 37 denunciati sono per lo più di nazionalità ghanese.

Nel decennio i casi di decesso per abuso di stupefacenti sono stati 90, di cui 7 nel 2007.

		Dato assoluto	Variaz. % sul 2006
<b>OPERAZIONI ANTIDROGA</b>			
		<b>318</b>	<b>- 14,29</b>
<b>SEQUESTRI DI STUPEFACENTI</b>			
cocaina	Kg.	4,99	10,69
eroina	Kg.	7,87	1.523,51
hashish	Kg.	794,63	2.228,26
marijuana	Kg.	46,25	291,59
piante di cannabis	piante	1.403.995	73.369,13
droghe sintetiche	Kg.	-	- 100,00
	Nr.	95	- 82,18
altre droghe	Kg.	0,02	-
	dosi/comp.	50	- 35,06
Totale	Kg.	853,77	1.576,13
	dosi /comp.	145	- 76,23
	piante	1.403.995	73.369,13
<b>PERSONE SEGNALATE ALL'A.G.</b>			
		<b>473</b>	<b>- 25,51</b>
traffico illecito	Nr.	418	- 20,98
associazione	Nr.	55	- 48,11
altri reati	Nr.	-	-
italiani	Nr.	436	- 26,23
stranieri	Nr.	37	- 15,91
maggioresenni	Nr.	451	- 26,07
minoresenni	Nr.	22	- 12,00
maschi	Nr.	451	- 26,19
femmine	Nr.	22	- 8,33
<b>DECESSI PER ABUSO DI DROGA</b>			
		<b>7</b>	<b>40,00</b>

## PROVINCIA DI PARMA

I dati assoluti dell'attività di contrasto alla droga, svolta in questa provincia nel 2007, si attestano sui valori medi nazionali.

Rispetto al 2006 si rileva un aumento dei sequestri di stupefacenti (+498,91%), a fronte di una diminuzione delle operazioni antidroga (-10,17%) e delle relative denunce (-3,57%).

Il sequestro quantitativamente più significativo è stato quello di Kg.94,16 di hashish, avvenuto nel mese di dicembre a Noceto. Considerevole il numero delle dosi di droghe sintetiche sequestrate (11.887), al sesto posto fra le province.

Delle 243 persone complessivamente segnalate all'A.G. durante il 2007 nello specifico settore, 11 sono state denunciate per fatti connessi a fenomeni di tipo associativo.

Notevole il coinvolgimento in questa provincia dei gruppi criminali stranieri negli affari del narcotraffico (91 denunciati per lo più di nazionalità nigeriana e albanese).

Nel decennio i casi di decesso per abuso di stupefacenti sono stati 46, di cui 5 nel 2007

## PROVINCIA DI PAVIA

I dati assoluti dell'attività di contrasto alla droga, svolta in questa provincia nel 2007, si attestano su valori medio bassi rispetto alla media nazionale relativamente al numero delle operazioni antidroga e alle segnalazioni all'A.G., mentre sono marcatamente alti riguardo ai sequestri di stupefacenti (undicesimo posto fra le province).

Rispetto al 2006 si rileva un aumento sia delle denunce (+46,75%), sia dei sequestri di stupefacenti (+27,71%) mentre registrano un decremento le operazioni antidroga (-4,50%).

Il sequestro quantitativamente più rilevante è stato quello relativo a Kg.248,00 di hashish, avvenuto nel mese di luglio a Bereguardo.

Delle 248 persone complessivamente segnalate all'A.G. durante il 2007 nello specifico settore, nessuna è stata denunciata per fatti connessi a fenomeni di tipo associativo.

Ragguardevole il coinvolgimento in questa provincia dei gruppi criminali stranieri negli affari del narcotraffico (90 denunciati per lo più di nazionalità marocchina e albanese).

Nel decennio i casi di decesso per abuso di stupefacenti sono stati 41, di cui nessuno nel 2007.

		Dato assoluto	Variaz. % sul 2006
<b>OPERAZIONI ANTIDROGA</b>		<b>106</b>	<b>- 10,17</b>
<b>SEQUESTRI DI STUPEFACENTI</b>			
cocaina	Kg.	1,21	- 90,97
eroina	Kg.	0,36	10,00
hashish	Kg.	105,51	2.874,74
marijuana	Kg.	0,13	- 78,50
piante di cannabis	piante	14	- 87,83
	Kg.	0,04	-
droghe sintetiche	Nr.	11.887	5.698,54
	Kg.	0,01	- 83,87
altre droghe	dosi/comp.	49	1.533,33
	Kg.	107,26	498,91
Totale	dosi /comp.	11.936	5.638,46
	piante	14	- 87,83
<b>PERSONE SEGNALATE ALL'A.G.</b>		<b>243</b>	<b>- 3,57</b>
traffico illecito	Nr.	232	- 1,28
associazione	Nr.	11	- 35,29
altri reati	Nr.	-	-
italiani	Nr.	152	27,73
stranieri	Nr.	91	- 31,58
maggioresenni	Nr.	238	- 4,03
minoresenni	Nr.	5	25,00
maschi	Nr.	222	- 3,48
femmine	Nr.	21	- 4,55
<b>DECESSI PER ABUSO DI DROGA</b>		<b>5</b>	<b>- 28,57</b>

		Dato assoluto	Variaz. % sul 2006
<b>OPERAZIONI ANTIDROGA</b>		<b>106</b>	<b>- 4,50</b>
<b>SEQUESTRI DI STUPEFACENTI</b>			
cocaina	Kg.	27,45	438,39
eroina	Kg.	105,87	2.327,14
hashish	Kg.	538,01	17,63
marijuana	Kg.	1,91	- 96,84
piante di cannabis	piante	54	35,00
	Kg.	-	-
droghe sintetiche	Nr.	36	-
	Kg.	0,05	-
altre droghe	dosi/comp.	10	- 41,18
	Kg.	673,29	27,71
Totale	dosi /comp.	46	170,59
	piante	54	35,00
<b>PERSONE SEGNALATE ALL'A.G.</b>		<b>248</b>	<b>46,75</b>
traffico illecito	Nr.	248	49,40
associazione	Nr.	-	-
altri reati	Nr.	-	- 100,00
italiani	Nr.	158	46,30
stranieri	Nr.	90	47,54
maggioresenni	Nr.	239	46,63
minoresenni	Nr.	9	50,00
maschi	Nr.	226	47,71
femmine	Nr.	22	37,50
<b>DECESSI PER ABUSO DI DROGA</b>		<b>0</b>	<b>-100,00</b>

## PROVINCIA DI PERUGIA

I dati assoluti dell'attività di contrasto alla droga, svolta in questa provincia nel 2007, si attestano sui valori medi nazionali.

Rispetto al 2006 si rileva un aumento delle operazioni antidroga (+4,33%), dei sequestri di stupefacenti (+78,73%) e delle denunce (+30,18%).

Il sequestro quantitativamente più rilevante è stato quello di Kg.102,10 di marijuana, avvenuto nel mese di agosto a San Giustino.

Delle 565 persone complessivamente segnalate all'A.G. durante il 2007 nello specifico settore, ben 237 sono state denunciate per fatti connessi a fenomeni di tipo associativo

Consistente il coinvolgimento in questa provincia dei gruppi criminali stranieri negli affari del narcotraffico (i denunciati sono stati 323). Fra i gruppi più attivi figurano quelli di nazionalità albanese e tunisina.

Nel decennio i decessi per abuso di stupefacenti nella provincia sono stati 197, di cui 32 nel 2007.

Da sottolineare che nel rapporto a 10.000 abitanti la provincia di Perugia è in testa per i decessi con il valore più alto.

		Dato assoluto	Variaz. % sul 2006
<b>OPERAZIONI ANTIDROGA</b>			
		<b>241</b>	<b>4,33</b>
<b>SEQUESTRI DI STUPEFACENTI</b>			
cocaina	Kg.	18,48	- 16,60
eroina	Kg.	9,55	123,27
hashish	Kg.	24,33	- 61,21
marijuana	Kg.	107,27	6.525,57
piante di cannabis	piante	119	526,32
	Kg.	0,03	- 13,51
droghe sintetiche	Nr.	626	69,19
	Kg.	2,70	11.643,48
altre droghe	dosi/comp.	163	132,86
	Kg.	162,36	78,73
Totale	dosi /comp.	789	79,32
	piante	119	526,32
<b>PERSONE SEGNALATE ALL'A.G.</b>			
		<b>565</b>	<b>30,18</b>
traffico illecito	Nr.	328	- 17,59
associazione	Nr.	237	558,33
altri reati	Nr.	-	-
italiani	Nr.	242	36,72
stranieri	Nr.	323	25,68
maggioresenni	Nr.	557	29,53
minoresenni	Nr.	8	100,00
maschi	Nr.	524	30,35
femmine	Nr.	41	28,13
<b>DECESSI PER ABUSO DI DROGA</b>			
		<b>32</b>	<b>52,38</b>

## PROVINCIA DI PESARO

I dati assoluti dell'attività di contrasto alla droga, svolta in questa provincia nel 2007, si attestano su valori medio bassi rispetto alla media nazionale.

Con riferimento al 2006 si rileva un aumento delle operazioni antidroga (+10,19%), a fronte di una diminuzione delle denunce (-3,55%) e dei sequestri di stupefacenti (-69,74%).

Il sequestro quantitativamente più significativo è stato quello relativo a Kg.0,80 di hashish, avvenuto nel mese di dicembre a Urbania.

Delle 163 persone complessivamente segnalate all'A.G. durante il 2007 nello specifico settore, nessuna è stata denunciata per fatti connessi a fenomeni di tipo associativo.

Non indifferente il coinvolgimento negli affari del narcotraffico, in questa provincia, dei gruppi criminali stranieri. I denunciati sono stati 41, principalmente di nazionalità marocchina.

Nel decennio i casi di decesso per abuso di stupefacenti nella provincia sono stati 40, di cui 3 nel 2007.

		Dato assoluto	Variaz. % sul 2006
<b>OPERAZIONI ANTIDROGA</b>			
		<b>119</b>	<b>10,19</b>
<b>SEQUESTRI DI STUPEFACENTI</b>			
cocaina	Kg.	2,61	- 71,85
eroina	Kg.	0,13	- 56,52
hashish	Kg.	3,52	- 73,82
marijuana	Kg.	1,09	- 47,98
piante di cannabis	piante	223	575,76
	Kg.	0,36	- 32,06
droghe sintetiche	Nr.	87	- 8,42
	Kg.	0,05	766,67
altre droghe	dosi/comp.	36	- 21,74
	Kg.	7,76	- 69,74
Totale	dosi /comp.	123	- 12,77
	piante	223	575,76
<b>PERSONE SEGNALATE ALL'A.G.</b>			
		<b>163</b>	<b>- 3,55</b>
traffico illecito	Nr.	163	- 3,55
associazione	Nr.	-	-
altri reati	Nr.	-	-
italiani	Nr.	122	- 3,17
stranieri	Nr.	41	- 4,65
maggioresenni	Nr.	161	- 2,42
minoresenni	Nr.	2	- 50,00
maschi	Nr.	148	-
femmine	Nr.	15	- 28,57
<b>DECESSI PER ABUSO DI DROGA</b>			
		<b>3</b>	<b>50,00</b>

## PROVINCIA DI PESCARA

I dati assoluti dell'attività di contrasto alla droga, svolta in questa provincia nel 2007, si attestano su valori medio bassi rispetto alla media nazionale. Con riferimento al 2006 si rileva un aumento delle operazioni antidroga (+33,13%) e delle denunce (+15,31%), a fronte di una diminuzione dei sequestri di stupefacenti (-39,21%).

Il sequestro quantitativamente più significativo è stato quello relativo a Kg.12,46 di eroina, avvenuto nel mese di settembre a Montesilvano.

Delle 497 persone complessivamente segnalate all'A.G. durante il 2007 nello specifico settore, nessuna è stata denunciata per fatti connessi a fenomeni di tipo associativo.

Non indifferente il coinvolgimento negli affari del narcotraffico, in questa provincia, dei gruppi criminali stranieri. I denunciati sono stati 55, principalmente di nazionalità albanese.

Nel decennio i casi di decesso per abuso di stupefacenti nella provincia sono stati 40, di cui 1 nel 2007.

		Dato assoluto	Variaz. % sul 2006
<b>OPERAZIONI ANTIDROGA</b>		<b>217</b>	<b>33,13</b>
<b>SEQUESTRI DI STUPEFACENTI</b>			
cocaina	Kg.	6,46	- 6,73
eroina	Kg.	60,83	- 46,48
hashish	Kg.	7,62	98,18
marijuana	Kg.	1,14	63,23
piante di cannabis	piante	126	173,91
droghe sintetiche	Kg.	0,02	-
	Nr.	1	- 99,17
altre droghe	Kg.	-	- 100,00
	dosi/comp.	112	286,21
	Kg.	76,07	- 39,21
Totale	dosi /comp.	113	- 24,16
	piante	126	173,91
<b>PERSONE SEGNALATE ALL'A.G.</b>		<b>497</b>	<b>15,31</b>
traffico illecito	Nr.	497	15,58
associazione	Nr.	-	- 100,00
altri reati	Nr.	-	-
italiani	Nr.	442	18,18
stranieri	Nr.	55	- 3,51
maggioresni	Nr.	488	14,82
minoresni	Nr.	9	50,00
maschi	Nr.	363	10,00
femmine	Nr.	134	32,67
<b>DECESSI PER ABUSO DI DROGA</b>		<b>1</b>	<b>- 66,67</b>

## PROVINCIA DI PIACENZA

I dati assoluti dell'attività di contrasto alla droga, svolta in questa provincia nel 2007, si attestano su valori bassi rispetto alla media nazionale relativamente alle operazioni e alle denunce, ma vanno oltre con riferimento ai sequestri.

Rispetto al 2006 si rileva un aumento sia delle operazioni antidroga (+39,06%), sia dei sequestri di stupefacenti (+3.918,25%) e sia delle denunce (+38,46%).

Il sequestro quantitativamente più rilevante è stato quello relativo a Kg.311,00 di hashish, avvenuto nel mese di novembre a Castel San Giovanni.

Considerevoli le dosi di droghe sintetiche sequestrate (6.044).

Delle 126 persone complessivamente segnalate all'A.G. durante il 2007 nello specifico settore, una è stata denunciata per fatti connessi a fenomeni di tipo associativo.

Non indifferente il coinvolgimento negli affari del narcotraffico, in questa provincia, dei gruppi criminali stranieri. I denunciati sono stati 68, principalmente di nazionalità marocchina.

Nel decennio i casi di decesso per abuso di stupefacenti sono stati 40, di cui 1 nel 2007.

		Dato assoluto	Variaz. % sul 2006
<b>OPERAZIONI ANTIDROGA</b>		<b>89</b>	<b>39,06</b>
<b>SEQUESTRI DI STUPEFACENTI</b>			
cocaina	Kg.	46,31	5.322,95
eroina	Kg.	0,02	- 99,82
hashish	Kg.	513,73	19.448,48
marijuana	Kg.	1,65	5.050,00
piante di cannabis	piante	13	- 35,00
droghe sintetiche	Kg.	-	-
	Nr.	6.044	-
altre droghe	Kg.	0,04	-
	dosi/comp.	6	- 92,00
	Kg.	561,75	3.918,25
Totale	dosi /comp.	6.050	7.966,67
	piante	13	- 35,00
<b>PERSONE SEGNALATE ALL'A.G.</b>		<b>126</b>	<b>38,46</b>
traffico illecito	Nr.	125	37,36
associazione	Nr.	1	-
altri reati	Nr.	-	-
italiani	Nr.	58	- 19,44
stranieri	Nr.	68	257,89
maggioresni	Nr.	125	38,89
minoresni	Nr.	1	-
maschi	Nr.	122	62,67
femmine	Nr.	4	- 75,00
<b>DECESSI PER ABUSO DI DROGA</b>		<b>1</b>	<b>- -</b>

## PROVINCIA DI PISA

I dati assoluti dell'attività di contrasto alla droga, svolta in questa provincia nel 2007, si attestano su valori medio bassi rispetto alla media nazionale relativamente alle operazioni e alle denunce, ma superano la media con riferimento ai sequestri. Rispetto al 2006 si rileva un aumento dei sequestri di stupefacenti (+275,82%), a fronte di una diminuzione delle operazioni antidroga (-3,39%) e delle denunce (-14,12%).

Il sequestro quantitativamente più rilevante è stato quello relativo a Kg.241,00 di hashish, avvenuto nel mese di agosto a Vicopisano.

Delle 219 persone complessivamente segnalate all'A.G. durante il 2007 nello specifico settore, nessuna è stata denunciata per fatti connessi a fenomeni di tipo associativo.

Di rilievo il coinvolgimento negli affari del narcotraffico, in questa provincia, dei gruppi criminali stranieri. I denunciati sono stati 123, principalmente di nazionalità tunisina e marocchina. Nel decennio i casi di decesso per abuso di stupefacenti sono stati 35, di cui 3 nel 2007.

		Dato assoluto	Variaz. % sul 2006
<b>OPERAZIONI ANTIDROGA</b>		<b>171</b>	<b>- 3,39</b>
<b>SEQUESTRI DI STUPEFACENTI</b>			
cocaina	Kg.	13,80	24,12
eroina	Kg.	14,38	- 54,27
hashish	Kg.	248,94	918,46
marijuana	Kg.	1,81	- 74,35
piante di cannabis	piante	95	- 18,10
droghe sintetiche	Kg.	0,52	-
	Nr.	71	- 98,03
altre droghe	Kg.	-	- 100,00
	dosi/comp.	2	- 66,67
Totale	Kg.	279,45	275,82
	dosi /comp.	73	- 97,98
	piante	95	- 18,10
<b>PERSONE SEGNALATE ALL'A.G.</b>		<b>219</b>	<b>- 14,12</b>
traffico illecito	Nr.	219	- 14,12
associazione	Nr.	-	-
altri reati	Nr.	-	-
italiani	Nr.	96	- 2,04
stranieri	Nr.	123	- 21,66
maggioresenni	Nr.	214	- 13,01
minoresenni	Nr.	5	- 44,44
maschi	Nr.	200	- 12,66
femmine	Nr.	19	- 26,92
<b>DECESSI PER ABUSO DI DROGA</b>		<b>3</b>	<b>- -</b>

## PROVINCIA DI PISTOIA

I dati assoluti dell'attività di contrasto alla droga, svolta in questa provincia nel 2007, si attestano su valori medio bassi rispetto alla media nazionale. Con riferimento al 2006 si rileva un aumento sia delle operazioni antidroga (+1,35%), sia dei sequestri di stupefacenti (+864,69%) e sia delle denunce (+52,31%).

Il sequestro quantitativamente più significativo è stato quello di Kg.13,00 di hashish, avvenuto nel mese di dicembre a Chiesina Uzzanese.

Delle 198 persone complessivamente segnalate all'A.G. durante il 2007 nello specifico settore, 69 sono state denunciate per fatti connessi a fenomeni di tipo associativo.

Rilevante il coinvolgimento in questa provincia dei gruppi criminali stranieri negli affari del narcotraffico (i denunciati sono stati 73). Fra i gruppi più attivi sono risultati quelli di nazionalità albanese e marocchina.

Nel decennio i casi di decesso per abuso di stupefacenti nella provincia sono stati 28, di cui nessuno nel 2007.

		Dato assoluto	Variaz. % sul 2006
<b>OPERAZIONI ANTIDROGA</b>		<b>75</b>	<b>1,35</b>
<b>SEQUESTRI DI STUPEFACENTI</b>			
cocaina	Kg.	2,67	347,57
eroina	Kg.	12,48	1.946,23
hashish	Kg.	23,80	911,82
marijuana	Kg.	1,01	77,95
piante di cannabis	piante	28	- 54,10
droghe sintetiche	Kg.	-	-
	Nr.	-	- 100,00
altre droghe	Kg.	0,01	- 62,50
	dosi/comp.	14	- 94,74
Totale	Kg.	39,97	864,69
	dosi /comp.	14	- 95,78
	piante	28	- 54,10
<b>PERSONE SEGNALATE ALL'A.G.</b>		<b>198</b>	<b>52,31</b>
traffico illecito	Nr.	129	3,20
associazione	Nr.	69	1.280,00
altri reati	Nr.	-	-
italiani	Nr.	125	56,25
stranieri	Nr.	73	46,00
maggioresenni	Nr.	198	52,31
minoresenni	Nr.	-	-
maschi	Nr.	169	48,25
femmine	Nr.	29	81,25
<b>DECESSI PER ABUSO DI DROGA</b>		<b>0</b>	<b>-100,00</b>

## PROVINCIA DI PORDENONE

I dati assoluti dell'attività di contrasto alla droga, svolta in questa provincia nel 2007, si attestano su valori bassi rispetto alla media nazionale.

Con riferimento al 2006 si rileva un aumento delle operazioni antidroga (+26,53%), a fronte di una diminuzione dei sequestri di stupefacenti (-57,31%) e delle denunce (-4,35%).

I sequestri complessivi di stupefacenti nel 2007 non superano i 2 Kg..

Delle 88 persone segnalate all'A.G. durante il 2007 nello specifico settore, 4 sono state denunciate per fatti connessi a fenomeni di tipo associativo.

Non trascurabile il coinvolgimento in questa provincia dei gruppi criminali stranieri negli affari del narcotraffico (i denunciati sono stati 28). Fra i gruppi più attivi sono risultati quelli di nazionalità albanese e ghanese.

Nel decennio i casi di decesso per abuso di stupefacenti nella provincia sono stati 18, di cui 4 nel 2007.

		Dato assoluto	Variaz. % sul 2006
<b>OPERAZIONI ANTIDROGA</b>		<b>62</b>	<b>26,53</b>
<b>SEQUESTRI DI STUPEFACENTI</b>			
cocaina	Kg.	0,27	- 43,40
eroina	Kg.	0,29	- 76,48
hashish	Kg.	1,07	- 11,73
marijuana	Kg.	0,17	- 87,01
piante di cannabis	piante	1.047	426,13
droghe sintetiche	Kg.	-	-
	Nr.	322	-
altre droghe	Kg.	-	-
	dosi/comp.	1	-
Totale	Kg.	1,80	- 57,31
	dosi /comp.	323	-
	piante	1.047	426,13
<b>PERSONE SEGNALATE ALL'A.G.</b>		<b>88</b>	<b>- 4,35</b>
traffico illecito	Nr.	82	- 5,75
associazione	Nr.	4	- 20,00
altri reati	Nr.	2	-
italiani	Nr.	60	15,38
stranieri	Nr.	28	- 30,00
maggioresenni	Nr.	83	- 9,78
minoresenni	Nr.	5	-
maschi	Nr.	78	4,00
femmine	Nr.	10	- 41,18
<b>DECESSI PER ABUSO DI DROGA</b>		<b>4</b>	<b>100,00</b>

## PROVINCIA DI POTENZA

I dati assoluti dell'attività di contrasto alla droga, svolta in questa provincia nel 2007, si attestano su valori medio bassi rispetto alla media nazionale.

Tali indicatori presentano, tuttavia, un maggiore equilibrio nel rapporto a 10.000 abitanti.

Rispetto al 2006 si rileva un aumento sia delle denunce (+68,37%), sia dei sequestri di stupefacenti (+729,82%) e sia delle operazioni antidroga (+19,35%).

Il sequestro quantitativamente più significativo è stato quello relativo a Kg.15,10 di hashish, avvenuto nel mese di ottobre a Lagonegro.

Delle 165 persone complessivamente segnalate all'A.G. durante il 2007 nello specifico settore, ben 36 (il 21,80%), sono state denunciate fatti connessi a fenomeni di tipo associativo.

Ininfluenza il coinvolgimento in questa provincia dei gruppi criminali stranieri negli affari del narcotraffico (i denunciati sono stati 2).

Nel decennio i casi di decesso per abuso di stupefacenti nella provincia sono stati 26, di cui 1 nel 2007.

		Dato assoluto	Variaz. % sul 2006
<b>OPERAZIONI ANTIDROGA</b>		<b>74</b>	<b>19,35</b>
<b>SEQUESTRI DI STUPEFACENTI</b>			
cocaina	Kg.	0,11	- 69,10
eroina	Kg.	0,31	101,31
hashish	Kg.	26,91	1.371,35
marijuana	Kg.	1,42	24,76
piante di cannabis	piante	25	127,27
droghe sintetiche	Kg.	-	-
	Nr.	-	-
altre droghe	Kg.	-	-
	dosi/comp.	175	19,05
Totale	Kg.	28,75	729,82
	dosi /comp.	175	19,05
	piante	25	127,27
<b>PERSONE SEGNALATE ALL'A.G.</b>		<b>165</b>	<b>68,37</b>
traffico illecito	Nr.	129	44,94
associazione	Nr.	36	300,00
altri reati	Nr.	-	-
italiani	Nr.	163	68,04
stranieri	Nr.	2	100,00
maggioresenni	Nr.	161	67,71
minoresenni	Nr.	4	100,00
maschi	Nr.	154	65,59
femmine	Nr.	11	120,00
<b>DECESSI PER ABUSO DI DROGA</b>		<b>1</b>	<b>- 80,00</b>

## PROVINCIA DI PRATO

I dati assoluti dell'attività di contrasto alla droga, svolta in questa provincia nel 2007, si attestano su valori medio bassi rispetto alla media nazionale relativamente alle operazioni e alle denunce, ma superano la media con riferimento ai sequestri. Rispetto al 2006 si rileva un aumento sia delle denunce (+3,23%), sia dei sequestri di stupefacenti (+542,67%) e sia delle operazioni antidroga (+19,74%).

Il sequestro quantitativamente più rilevante è stato quello di Kg.210,00 di hashish, avvenuto nel mese di maggio a Prato.

Delle 128 persone complessivamente segnalate all'A.G. durante il 2007 nello specifico settore, nessuna è stata denunciata per fatti connessi a fenomeni di tipo associativo.

Rilevante il coinvolgimento in questa provincia dei gruppi criminali stranieri negli affari del narcotraffico (i denunciati sono stati 89). Fra i gruppi più attivi sono risultati quelli di nazionalità marocchina e albanese.

Nel decennio i casi di decesso per abuso di stupefacenti sono stati 23, di cui 2 nel 2007.

		Dato assoluto	Variaz. % sul 2006
<b>OPERAZIONI ANTIDROGA</b>			
		<b>91</b>	<b>19,74</b>
<b>SEQUESTRI DI STUPEFACENTI</b>			
cocaina	Kg.	23,78	- 50,74
eroina	Kg.	75,24	485,34
hashish	Kg.	307,01	14.883,60
marijuana	Kg.	0,94	161,73
piante di cannabis	piante	172	-
droghe sintetiche	Kg.	-	-
	Nr.	159	1.345,45
altre droghe	Kg.	1,36	22.533,33
	dosi/comp.	4	- 50,00
	Kg.	408,33	542,67
Totale	dosi /comp.	163	757,89
	piante	172	-
<b>PERSONE SEGNALATE ALL'A.G.</b>			
		<b>128</b>	<b>3,23</b>
traffico illecito	Nr.	128	3,23
associazione	Nr.	-	-
altri reati	Nr.	-	-
italiani	Nr.	39	56,00
stranieri	Nr.	89	- 10,10
maggioresenni	Nr.	125	9,65
minoresenni	Nr.	3	- 70,00
maschi	Nr.	119	4,39
femmine	Nr.	9	- 10,00
<b>DECESSI PER ABUSO DI DROGA</b>			
		<b>2</b>	<b>- 33,33</b>

## PROVINCIA DI RAGUSA

I dati assoluti dell'attività di contrasto alla droga, svolta in questa provincia nel 2007, si attestano su valori medio bassi rispetto alla media nazionale relativamente alle operazioni e alle denunce, ma superano la media con riferimento ai sequestri. Rispetto al 2006 si rileva un aumento dei sequestri di stupefacenti (+5.947,62%), a fronte di una diminuzione delle operazioni antidroga (-21,05%) e delle denunce (-40,31%).

Il sequestro quantitativamente più rilevante è stato quello relativo a Kg.490,00 di marijuana, avvenuto nel mese di maggio a Vittoria. Spicca anche il numero delle piante di cannabis sequestrate (6.303), al nono posto fra le province.

Delle 77 persone complessivamente segnalate all'A. G. durante il 2007 nello specifico settore, 26 sono risultate coinvolte in fatti connessi a fenomeni di tipo associativo.

Poco significativo il coinvolgimento in questa provincia dei gruppi criminali stranieri negli affari del narcotraffico (i denunciati sono stati 13).

Nel decennio i casi di decesso per abuso di stupefacenti sono stati 11, di cui 1 nel 2007.

		Dato assoluto	Variaz. % sul 2006
<b>OPERAZIONI ANTIDROGA</b>			
		<b>30</b>	<b>- 21,05</b>
<b>SEQUESTRI DI STUPEFACENTI</b>			
cocaina	Kg.	0,56	- 85,56
eroina	Kg.	-	-
hashish	Kg.	2,29	1,28
marijuana	Kg.	490,76	23.804,48
piante di cannabis	piante	6.303	33.073,68
droghe sintetiche	Kg.	-	-
	Nr.	108	1.442,86
altre droghe	Kg.	-	-
	dosi/comp.	21	- 46,15
	Kg.	493,61	5.947,62
Totale	dosi /comp.	129	180,43
	piante	6.314(*)	33.131,58
<b>PERSONE SEGNALATE ALL'A.G.</b>			
		<b>77</b>	<b>- 40,31</b>
traffico illecito	Nr.	51	- 7,27
associazione	Nr.	26	- 64,86
altri reati	Nr.	-	-
italiani	Nr.	64	- 36,63
stranieri	Nr.	13	- 53,57
maggioresenni	Nr.	75	- 39,02
minoresenni	Nr.	2	- 66,67
maschi	Nr.	73	- 40,65
femmine	Nr.	4	- 33,33
<b>DECESSI PER ABUSO DI DROGA</b>			
		<b>1</b>	<b>- -</b>

(\*): Pianta di cannabis più piante di papavero da oppio.

## PROVINCIA DI RAVENNA

I dati assoluti dell'attività di contrasto alla droga, svolta in questa provincia nel 2007, si attestano su valori medio bassi rispetto alla media nazionale. Con riferimento al 2006 si rileva una diminuzione sia delle denunce (-15,38%), sia dei sequestri di stupefacenti (-65,95%) e sia delle operazioni antidroga (-5,19%).

Il sequestro quantitativamente più significativo è stato quello relativo a Kg.11,33 di eroina, avvenuto nel mese di luglio a Ravenna.

Delle 165 persone complessivamente segnalate all'A.G. durante il 2007 nello specifico settore, nessuna è stata denunciata per fatti connessi a fenomeni di tipo associativo.

Considerevole appare il coinvolgimento nella provincia dei gruppi criminali stranieri negli affari del narcotraffico (i denunciati sono stati 72). Fra i gruppi più attivi sono risultati quelli di nazionalità tunisina e marocchina.

Nel decennio i casi di decesso per abuso di stupefacenti nella provincia sono stati 45, di cui 2 nel 2007.

## PROVINCIA DI REGGIO CALABRIA

I dati assoluti dell'attività di contrasto alla droga, svolta in questa provincia nel 2007, si attestano su valori medio alti rispetto alla media nazionale. Con riferimento al 2006 si rileva un aumento sia delle denunce (+86,40%), sia dei sequestri di stupefacenti (+22,22%) e sia delle operazioni antidroga (+4,41%).

Il sequestro quantitativamente più rilevante è stato quello relativo a Kg.83,00 di marijuana, avvenuto nel mese di maggio a Montebello Ionico. Notevoli anche i sequestri di piante di cannabis, che sono state 15.648 (secondo posto fra le province dopo Palermo).

Delle 425 persone complessivamente segnalate all'A.G. durante il 2007 nello specifico settore, ben 291 (il 68,47%) sono state denunciate per fatti connessi a fenomeni di tipo associativo.

Non trascurabile il coinvolgimento in questa provincia dei gruppi criminali stranieri negli affari del narcotraffico (i denunciati sono stati 45). Fra i gruppi più attivi figurano quelli di nazionalità marocchina.

Nel decennio i casi di decesso per abuso di stupefacenti sono stati 22, di cui 1 nel 2007.

		Dato assoluto	Variaz. % sul 2006
<b>OPERAZIONI ANTIDROGA</b>		<b>128</b>	<b>- 5,19</b>
<b>SEQUESTRI DI STUPEFACENTI</b>			
cocaina	Kg.	4,16	253,40
eroina	Kg.	21,25	344,16
hashish	Kg.	4,06	- 95,76
marijuana	Kg.	6,02	18,31
piante di cannabis	piante	1.420	1.334,34
droghe sintetiche	Kg.	-	- 100,00
	Nr.	1.084	- 2,43
altre droghe	Kg.	0,93	1.445,00
	dosi/comp.	14	- 62,16
Totale	Kg.	36,42	- 65,95
	dosi /comp.	1.098	- 4,36
	piante	1.420	1.334,34
<b>PERSONE SEGNALATE ALL'A.G.</b>		<b>165</b>	<b>- 15,38</b>
traffico illecito	Nr.	165	- 10,81
associazione	Nr.	-	- 100,00
altri reati	Nr.	-	-
italiani	Nr.	93	- 9,71
stranieri	Nr.	72	- 21,74
maggioresenni	Nr.	164	- 14,58
minoresenni	Nr.	1	- 66,67
maschi	Nr.	156	- 12,36
femmine	Nr.	9	- 47,06
<b>DECESSI PER ABUSO DI DROGA</b>		<b>2</b>	<b>- 66,67</b>

		Dato assoluto	Variaz. % sul 2006
<b>OPERAZIONI ANTIDROGA</b>		<b>142</b>	<b>4,41</b>
<b>SEQUESTRI DI STUPEFACENTI</b>			
cocaina	Kg.	6,56	- 93,93
eroina	Kg.	5,12	376,63
hashish	Kg.	11,81	206,54
marijuana	Kg.	157,33	355,84
piante di cannabis	piante	15.648	- 60,58
droghe sintetiche	Kg.	-	- 100,00
	Nr.	-	-
altre droghe	Kg.	-	- 100,00
	dosi/comp.	21	2.000,00
Totale	Kg.	180,81	22,22
	dosi /comp.	21	2.000,00
	piante	15.648	- 60,58
<b>PERSONE SEGNALATE ALL'A.G.</b>		<b>425</b>	<b>86,40</b>
traffico illecito	Nr.	134	- 10,07
associazione	Nr.	291	268,35
altri reati	Nr.	-	-
italiani	Nr.	380	80,95
stranieri	Nr.	45	150,00
maggioresenni	Nr.	422	85,09
minoresenni	Nr.	3	-
maschi	Nr.	406	87,96
femmine	Nr.	19	58,33
<b>DECESSI PER ABUSO DI DROGA</b>		<b>1</b>	<b>- 50,00</b>



## PROVINCIA DI REGGIO EMILIA

I dati assoluti dell'attività di contrasto alla droga, svolta in questa provincia nel 2007, si attestano su valori medio bassi rispetto alla media nazionale. Con riferimento al 2006 si rileva un aumento delle operazioni antidroga (+35,00%) e delle denunce (+13,50%), a fronte di una diminuzione dei sequestri di stupefacenti (-63,69%).

Il sequestro quantitativamente più significativo è stato quello relativo a Kg.64,30 di hashish, avvenuto nel mese di novembre a Reggio Emilia.

Delle 227 persone complessivamente segnalate all'A.G. durante il 2007 nello specifico settore, nessuna è stata denunciata per fatti connessi a fenomeni di tipo associativo.

Considerevole appare il coinvolgimento nella provincia dei gruppi criminali stranieri negli affari del narcotraffico. I cittadini stranieri denunciati, che influiscono per il 57,26% nelle denunce per droga, sono stati 130. Fra i gruppi più attivi sono risultati quelli di nazionalità marocchina e tunisina.

Nel decennio i casi di decesso per abuso di stupefacenti nella provincia sono stati 53, di cui 4 nel 2007.

		Dato assoluto	Variaz. % sul 2006
<b>OPERAZIONI ANTIDROGA</b>		<b>162</b>	<b>35,00</b>
<b>SEQUESTRI DI STUPEFACENTI</b>			
cocaina	Kg.	12,94	47,16
eroina	Kg.	20,10	772,69
hashish	Kg.	89,06	- 72,65
marijuana	Kg.	0,87	- 18,82
piante di cannabis	piante	59	436,36
droghe sintetiche	Kg.	-	-
	Nr.	58	- 40,82
altre droghe	Kg.	0,06	- 94,44
	dosi/comp.	10	- 87,34
	Kg.	123,03	- 63,69
Totale	dosi /comp.	68	- 61,58
	piante	59	436,36
<b>PERSONE SEGNALATE ALL'A.G.</b>		<b>227</b>	<b>13,50</b>
traffico illecito	Nr.	227	17,01
associazione	Nr.	-	- 100,00
altri reati	Nr.	-	-
italiani	Nr.	97	- 3,96
stranieri	Nr.	130	31,31
maggioresenni	Nr.	224	14,29
minoresenni	Nr.	3	- 25,00
maschi	Nr.	211	14,05
femmine	Nr.	16	6,67
<b>DECESSI PER ABUSO DI DROGA</b>		<b>4</b>	<b>- -</b>

## PROVINCIA DI RIETI

I dati assoluti dell'attività di contrasto alla droga, svolta in questa provincia nel 2007, si attestano su valori bassi rispetto alla media nazionale.

Con riferimento al 2006 si rileva un aumento delle operazioni antidroga (+41,46%) e delle denunce (+46,15%), a fronte di una diminuzione dei sequestri di stupefacenti (-29,44%).

Il sequestro quantitativamente più significativo è stato quello relativo a Kg.1,11 di cocaina, avvenuto nel mese di febbraio ad Antrodoto.

Delle 95 persone complessivamente segnalate all'A. G. durante il 2007 nello specifico settore, nessuna è stata denunciata per fatti connessi a fenomeni di tipo associativo.

Poco apprezzabile il coinvolgimento in questa provincia dei gruppi criminali stranieri negli affari del narcotraffico (i denunciati sono stati 12).

Nel decennio i casi di decesso per abuso di stupefacenti nella provincia sono stati 19, di cui 2 nel 2007.

		Dato assoluto	Variaz. % sul 2006
<b>OPERAZIONI ANTIDROGA</b>		<b>58</b>	<b>41,46</b>
<b>SEQUESTRI DI STUPEFACENTI</b>			
cocaina	Kg.	1,36	- 28,64
eroina	Kg.	0,06	- 81,23
hashish	Kg.	0,92	1,21
marijuana	Kg.	0,05	- 81,47
piante di cannabis	piante	71	102,86
droghe sintetiche	Kg.	-	-
	Nr.	148	678,95
altre droghe	Kg.	-	-
	dosi/comp.	8	-
	Kg.	2,39	- 29,44
Totale	dosi /comp.	156	477,78
	piante	71	102,86
<b>PERSONE SEGNALATE ALL'A.G.</b>		<b>95</b>	<b>46,15</b>
traffico illecito	Nr.	95	46,15
associazione	Nr.	-	-
altri reati	Nr.	-	-
italiani	Nr.	83	38,33
stranieri	Nr.	12	140,00
maggioresenni	Nr.	93	47,62
minoresenni	Nr.	2	-
maschi	Nr.	80	48,15
femmine	Nr.	15	36,36
<b>DECESSI PER ABUSO DI DROGA</b>		<b>2</b>	<b>- 50,00</b>

## PROVINCIA DI RIMINI

I dati assoluti dell'attività di contrasto alla droga, svolta in questa provincia nel 2007, si attestano sui valori medi nazionali.

Rispetto al 2006 si rileva un aumento delle denunce (+2,59%) e delle operazioni antidroga (+15,17%), a fronte di una diminuzione dei sequestri di stupefacenti (-6,94%).

Il sequestro quantitativamente più significativo è stato quello relativo a Kg.19,81 di hashish, avvenuto nel mese di ottobre a Rimini. Spicca il numero delle dosi di droghe sintetiche sequestrate (2.595).

Delle 357 persone complessivamente segnalate all'A.G. durante il 2007 nello specifico settore, 10 sono state denunciate per fatti connessi a fenomeni di tipo associativo

Considerevole il coinvolgimento in questa provincia dei gruppi criminali stranieri negli affari del narcotraffico (i denunciati sono stati 72). Fra i gruppi più attivi sono risultati quelli di nazionalità prevalentemente albanese.

Nel decennio i casi di decesso per abuso di stupefacenti sono stati 68, di cui 6 nel 2007.

		Dato assoluto	Variaz. % sul 2006
<b>OPERAZIONI ANTIDROGA</b>		<b>205</b>	<b>15,17</b>
<b>SEQUESTRI DI STUPEFACENTI</b>			
cocaina	Kg.	10,49	40,77
eroina	Kg.	18,37	6.580,73
hashish	Kg.	30,31	- 44,55
marijuana	Kg.	0,56	- 63,91
piante di cannabis	piante	332	970,97
droghe sintetiche	Kg.	0,08	- 66,67
	Nr.	2.595	- 5,94
altre droghe	Kg.	0,12	11.600,00
	dosi/comp.	12	33,33
Totale	Kg.	59,93	- 6,64
	dosi /comp.	2.607	- 5,82
	piante	332	970,97
<b>PERSONE SEGNALATE ALL'A.G.</b>		<b>357</b>	<b>2,59</b>
traffico illecito	Nr.	347	2,97
associazione	Nr.	10	- 9,09
altri reati	Nr.	-	-
italiani	Nr.	285	- 3,39
stranieri	Nr.	72	35,85
maggioresenni	Nr.	345	3,92
minoresenni	Nr.	12	- 25,00
maschi	Nr.	313	1,29
femmine	Nr.	44	12,82
<b>DECESSI PER ABUSO DI DROGA</b>		<b>6</b>	<b>- 25,00</b>

## PROVINCIA DI ROMA

I dati assoluti dell'attività di contrasto alla droga, svolta in questa provincia nel 2007, si attestano su valori elevati rispetto alla media nazionale (al primo posto per numero di operazioni antidroga, al secondo posto sia per numero di denunciati e sia per quantitativi di droga sequestrati).

Rispetto al 2006 si rileva un aumento delle operazioni antidroga (+3,05%) e delle denunce (+15,61%), a fronte di una diminuzione dei sequestri di stupefacenti (-67,57%).

Il sequestro quantitativamente più rilevante è stato quello relativo a Kg.230,00 di hashish, avvenuto nel mese di aprile a Roma.

Delle 2.859 persone complessivamente segnalate all'A.G. durante il 2007 nello specifico settore, 240 sono state denunciate per fatti connessi a fenomeni di tipo associativo

Notevole il coinvolgimento in questa provincia negli affari del narcotraffico dei cittadini stranieri (secondo posto) che, nel 2007, hanno totalizzato 965 denunce, principalmente a carico dei gruppi di nazionalità spagnola e marocchina.

Nel decennio i casi di decesso per abuso di stupefacenti sono stati 998, di cui 83 nel 2007.

		Dato assoluto	Variaz. % sul 2006
<b>OPERAZIONI ANTIDROGA</b>		<b>2.263</b>	<b>3,05</b>
<b>SEQUESTRI DI STUPEFACENTI</b>			
cocaina	Kg.	527,52	- 21,97
eroina	Kg.	78,97	22,39
hashish	Kg.	547,09	- 85,35
marijuana	Kg.	194,50	85,40
piante di cannabis	piante	646	- 57,75
	Kg.	0,07	- 97,56
droghe sintetiche	Nr.	2.572	- 95,51
	Kg.	389,08	- 49,78
altre droghe	dosi/comp.	984	0,20
	Kg.	1.737,23	- 67,57
Totale	dosi /comp.	3.556	- 93,90
	piante	646	- 57,75
<b>PERSONE SEGNALATE ALL'A.G.</b>		<b>2.859</b>	<b>15,61</b>
traffico illecito	Nr.	2.617	13,54
associazione	Nr.	240	42,86
altri reati	Nr.	2	-
italiani	Nr.	1.894	16,55
stranieri	Nr.	965	13,80
maggioresenni	Nr.	2.736	14,52
minoresenni	Nr.	123	46,43
maschi	Nr.	2.571	16,33
femmine	Nr.	288	9,51
<b>DECESSI PER ABUSO DI DROGA</b>		<b>83</b>	<b>3,75</b>

## PROVINCIA DI ROVIGO

I dati assoluti dell'attività di contrasto alla droga, svolta in questa provincia nel 2007, si attestano su valori alquanto bassi rispetto alla media nazionale. Tali indicatori presentano, tuttavia, un maggiore equilibrio se rapportati alla popolazione residente. Rispetto al 2006 si rileva un aumento dei sequestri di stupefacenti (+77,47%), a fronte di una diminuzione delle operazioni antidroga (-41,67%) e delle denunce (-53,60%).

Il sequestro quantitativamente più significativo è stato quello relativo a Kg.5,79 di cocaina, avvenuto nel mese di agosto a Rovigo.

Delle 58 persone complessivamente segnalate all'A. G. durante il 2007 nello specifico settore, nessuna è stata denunciata per fatti connessi a fenomeni di tipo associativo.

Poco apprezzabile il coinvolgimento in questa provincia dei gruppi criminali stranieri negli affari del narcotraffico (i denunciati sono stati 17), i quali gestiscono soprattutto le fasi finali del commercio illecito.

Nel decennio i casi di decesso per abuso di stupefacenti sono stati 20, di cui 1 nel 2007.

		Dato assoluto	Variaz. % sul 2006
<b>OPERAZIONI ANTIDROGA</b>			
		<b>35</b>	<b>- 41,67</b>
<b>SEQUESTRI DI STUPEFACENTI</b>			
cocaina	Kg.	7,06	2.092,55
eroina	Kg.	0,04	740,00
hashish	Kg.	0,17	- 96,14
marijuana	Kg.	2,02	254,75
piante di cannabis	piante	93	86,00
droghe sintetiche	Kg.	-	-
	Nr.	182	171,64
altre droghe	Kg.	0,01	-
	dosi/comp.	1	- 93,75
Totale	Kg.	9,29	77,47
	dosi /comp.	183	120,48
	piante	93	86,00
<b>PERSONE SEGNALATE ALL'A.G.</b>			
		<b>58</b>	<b>- 53,60</b>
traffico illecito	Nr.	58	- 53,60
associazione	Nr.	-	-
altri reati	Nr.	-	-
italiani	Nr.	41	- 62,39
stranieri	Nr.	17	6,25
maggioresenni	Nr.	57	- 50,43
minoresenni	Nr.	1	- 90,00
maschi	Nr.	52	- 54,78
femmine	Nr.	6	- 40,00
<b>DECESSI PER ABUSO DI DROGA</b>			
		<b>1</b>	<b>- -</b>

## PROVINCIA DI SALERNO

I dati assoluti dell'attività di contrasto alla droga, svolta in questa provincia nel 2007, si attestano su valori medio bassi rispetto alla media nazionale relativamente alle operazioni e alle denunce, ma superano la media con riferimento ai sequestri. Rispetto al 2006 si rileva un aumento delle denunce (+23,25%) e delle operazioni antidroga (+7,39%), a fronte di una diminuzione dei sequestri di stupefacenti (-47,84%).

Il sequestro quantitativamente più rilevante è stato quello relativo a Kg.378,90 di cocaina, avvenuto nel mese di febbraio nel porto di Salerno. Di rilievo anche i sequestri di piante di cannabis che sono state 8.376 (settimo posto fra le province).

Delle 387 persone complessivamente segnalate all'A.G. durante il 2007 nello specifico settore, 39 sono state denunciate per fatti connessi a fenomeni di tipo associativo.

Ininfluenza il coinvolgimento in questa provincia dei gruppi criminali stranieri negli affari del narcotraffico (i denunciati sono stati 12).

Nel decennio i casi di decesso per abuso di stupefacenti sono stati 134, di cui 16 nel 2007.

		Dato assoluto	Variaz. % sul 2006
<b>OPERAZIONI ANTIDROGA</b>			
		<b>218</b>	<b>7,39</b>
<b>SEQUESTRI DI STUPEFACENTI</b>			
cocaina	Kg.	393,48	406,27
eroina	Kg.	0,28	21,65
hashish	Kg.	163,67	- 85,11
marijuana	Kg.	104,30	14,28
piante di cannabis	piante	8.376	1.595,55
droghe sintetiche	Kg.	-	-
	Nr.	46	- 66,42
altre droghe	Kg.	-	-
	dosi/comp.	177	34,09
Totale	Kg.	661,73	- 47,84
	dosi /comp.	223	- 17,10
	piante	8.376	1.595,55
<b>PERSONE SEGNALATE ALL'A.G.</b>			
		<b>387</b>	<b>23,25</b>
traffico illecito	Nr.	348	16,00
associazione	Nr.	39	178,57
altri reati	Nr.	-	-
italiani	Nr.	375	23,36
stranieri	Nr.	12	20,00
maggioresenni	Nr.	374	23,84
minoresenni	Nr.	13	8,33
maschi	Nr.	342	16,33
femmine	Nr.	45	125,00
<b>DECESSI PER ABUSO DI DROGA</b>			
		<b>16</b>	<b>14,29</b>

## PROVINCIA DI SASSARI

I dati assoluti dell'attività di contrasto alla droga, svolta in questa provincia nel 2007, si attestano su valori medi rispetto alla media nazionale.

Relativamente al 2006 si rileva un aumento dei sequestri di stupefacenti (+66,71%), a fronte di una diminuzione delle operazioni antidroga (-7,37%) e delle denunce (-19,73%).

Il sequestro quantitativamente più significativo è stato quello relativo a Kg.20,00 di hashish, avvenuto nel mese di giugno a Portotorres.

Delle 590 persone complessivamente segnalate all'A.G. durante il 2007 nello specifico settore, 10 sono state denunciate per fatti connessi a fenomeni di tipo associativo

Non trascurabile il coinvolgimento in questa provincia dei gruppi criminali stranieri negli affari del narcotraffico (i denunciati sono stati 31). Fra i gruppi più attivi sono risultati quelli di nazionalità marocchina e rumena.

Nel decennio i casi di decesso per abuso di stupefacenti nella provincia sono stati 82, di cui 2 nel 2007.

		Dato assoluto	Variaz. % sul 2006
<b>OPERAZIONI ANTIDROGA</b>		<b>402</b>	<b>- 7,37</b>
<b>SEQUESTRI DI STUPEFACENTI</b>			
cocaina	Kg.	24,84	36,85
eroina	Kg.	5,50	284,27
hashish	Kg.	76,46	48,48
marijuana	Kg.	22,42	334,74
piante di cannabis	piante	664	- 25,48
droghe sintetiche	Kg.	0,07	-
	Nr.	912	12,45
altre droghe	Kg.	0,16	- 88,41
	dosi/comp.	174	- 69,95
	Kg.	129,45	66,71
Totale	dosi /comp.	1.086	- 21,87
	piante	664	- 25,48
<b>PERSONE SEGNALATE ALL'A.G.</b>		<b>590</b>	<b>- 19,73</b>
traffico illecito	Nr.	580	- 21,09
associazione	Nr.	10	-
altri reati	Nr.	-	-
italiani	Nr.	559	- 14,53
stranieri	Nr.	31	- 61,73
maggioresenni	Nr.	573	- 18,84
minoresenni	Nr.	17	- 41,38
maschi	Nr.	537	- 47,51
femmine	Nr.	53	- 36,90
<b>DECESSI PER ABUSO DI DROGA</b>		<b>2</b>	<b>- 50,00</b>

## PROVINCIA DI SAVONA

I dati assoluti dell'attività di contrasto alla droga, svolta in questa provincia nel 2007, si attestano sui valori medio bassi nazionali.

Rispetto al 2006 si rileva un aumento sia delle denunce (+27,07%), sia dei sequestri di stupefacenti (+36,43%) e sia delle operazioni antidroga (+32,11%).

Il sequestro quantitativamente più significativo è stato quello relativo a Kg.9,00 di hashish, avvenuto nel mese di febbraio a Savona.

Delle 230 persone complessivamente segnalate all'A.G. durante il 2007 nello specifico settore, nessuna è stata denunciata per fatti connessi a fenomeni di tipo associativo.

Considerevole il coinvolgimento in questa provincia dei gruppi criminali stranieri negli affari del narcotraffico (i denunciati sono stati 42). Fra i gruppi più attivi sono risultati quelli di nazionalità marocchina e albanese.

Nel decennio i casi di decesso per abuso di stupefacenti nella provincia sono stati 34, di cui 2 nel 2007.

		Dato assoluto	Variaz. % sul 2006
<b>OPERAZIONI ANTIDROGA</b>		<b>144</b>	<b>32,11</b>
<b>SEQUESTRI DI STUPEFACENTI</b>			
cocaina	Kg.	7,19	333,09
eroina	Kg.	0,97	- 74,28
hashish	Kg.	27,66	53,80
marijuana	Kg.	0,33	- 88,78
piante di cannabis	piante	7	- 81,58
droghe sintetiche	Kg.	0,01	- 16,67
	Nr.	450	202,01
altre droghe	Kg.	0,61	5,12
	dosi/comp.	63	- 17,11
	Kg.	36,77	36,43
Totale	dosi /comp.	513	128,00
	piante	7	- 81,58
<b>PERSONE SEGNALATE ALL'A.G.</b>		<b>230</b>	<b>27,07</b>
traffico illecito	Nr.	230	27,07
associazione	Nr.	-	-
altri reati	Nr.	-	-
italiani	Nr.	188	20,51
stranieri	Nr.	42	68,00
maggioresenni	Nr.	222	29,07
minoresenni	Nr.	8	- 11,11
maschi	Nr.	207	31,01
femmine	Nr.	23	-
<b>DECESSI PER ABUSO DI DROGA</b>		<b>2</b>	<b>100,00</b>

## PROVINCIA DI SIENA

I dati assoluti dell'attività di contrasto alla droga, svolta in questa provincia nel 2007, si attestano su valori alquanto bassi rispetto alla media nazionale, che tuttavia presentano un maggiore equilibrio nel rapporto alla popolazione residente.

Rispetto al 2006 si rileva un aumento delle operazioni antidroga (+5,71%) e dei sequestri di stupefacenti (+722,62%), a fronte di una diminuzione delle denunce (-7,69%).

Il sequestro quantitativamente più significativo è stato quello relativo a Kg.39,85 di hashish, avvenuto nel mese di settembre a Chiusi.

Delle 60 persone complessivamente segnalate all'A.G. durante il 2007 nello specifico settore, 5 sono state denunciate per fatti connessi a fenomeni di tipo associativo.

Poco apprezzabile il coinvolgimento in questa provincia dei gruppi criminali stranieri negli affari del narcotraffico (i denunciati sono stati 13), i quali gestiscono soprattutto le fasi finali del commercio illecito.

Nel decennio i casi di decesso per abuso di stupefacenti sono stati 28, di cui 6 nel 2007.

		Dato assoluto	Variaz. % sul 2006
<b>OPERAZIONI ANTIDROGA</b>		<b>37</b>	<b>5,71</b>
<b>SEQUESTRI DI STUPEFACENTI</b>			
cocaina	Kg.	0,05	- 97,56
eroina	Kg.	0,02	- 65,31
hashish	Kg.	43,54	1.307,53
marijuana	Kg.	0,12	- 59,30
piante di cannabis	piante	106	- 6,19
droghe sintetiche	Kg.	-	- 100,00
	Nr.	24	- 82,48
altre droghe	Kg.	-	-
	dosi/comp.	11	-
Totale	Kg.	43,71	722,62
	dosi /comp.	35	- 74,45
	piante	106	- 6,19
<b>PERSONE SEGNALATE ALL'A.G.</b>		<b>60</b>	<b>- 7,69</b>
traffico illecito	Nr.	55	- 15,38
associazione	Nr.	5	-
altri reati	Nr.	-	-
italiani	Nr.	47	6,82
stranieri	Nr.	13	- 38,10
maggioresenni	Nr.	59	- 6,35
minoresenni	Nr.	1	- 50,00
maschi	Nr.	53	- 3,64
femmine	Nr.	7	- 30,00
<b>DECESSI PER ABUSO DI DROGA</b>		<b>6</b>	<b>20,00</b>

## PROVINCIA DI SIRACUSA

I dati assoluti dell'attività di contrasto alla droga, svolta in questa provincia nel 2007, si attestano sui valori medi nazionali.

Rispetto al 2006 si rileva un aumento delle denunce (+28,94%), a fronte di una diminuzione delle operazioni antidroga (-32,28%) e dei sequestri di stupefacenti (-59,83%).

Il sequestro quantitativamente più significativo è stato quello relativo a Kg.37,77 di hashish, avvenuto nel mese di agosto a Siracusa. Di rilievo soprattutto i sequestri di piante di cannabis che sono state 9.715 (quinto posto fra le province).

Delle 450 persone complessivamente segnalate all'A.G. durante il 2007 nello specifico settore, un numero notevole (89) è stato denunciato per fatti connessi a fenomeni di tipo associativo.

Insignificante il coinvolgimento in questa provincia dei gruppi criminali stranieri negli affari del narcotraffico (i denunciati sono stati 5).

Nel decennio i casi di decesso per abuso di stupefacenti sono stati 23, di cui 2 nel 2007.

		Dato assoluto	Variaz. % sul 2006
<b>OPERAZIONI ANTIDROGA</b>		<b>107</b>	<b>- 32,28</b>
<b>SEQUESTRI DI STUPEFACENTI</b>			
cocaina	Kg.	1,49	67,83
eroina	Kg.	0,06	- 24,69
hashish	Kg.	55,79	- 63,25
marijuana	Kg.	5,82	31,92
piante di cannabis	piante	9.715	3.458,61
droghe sintetiche	Kg.	-	- 100,00
	Nr.	-	- 100,00
altre droghe	Kg.	-	-
	dosi/comp.	94	193,75
Totale	Kg.	63,16	- 59,83
	dosi /comp.	94	184,85
	piante	9.715	3.458,61
<b>PERSONE SEGNALATE ALL'A.G.</b>		<b>450</b>	<b>28,94</b>
traffico illecito	Nr.	361	12,46
associazione	Nr.	89	217,86
altri reati	Nr.	-	-
italiani	Nr.	445	31,66
stranieri	Nr.	5	- 54,55
maggioresenni	Nr.	440	30,95
minoresenni	Nr.	10	- 23,08
maschi	Nr.	405	25,00
femmine	Nr.	45	80,00
<b>DECESSI PER ABUSO DI DROGA</b>		<b>2</b>	<b>- 33,33</b>

## PROVINCIA DI SONDRIO

I dati assoluti dell'attività di contrasto alla droga, svolta in questa provincia nel 2007, si attestano su valori bassi rispetto alla media nazionale.

Tali indicatori presentano, tuttavia, un maggiore equilibrio se rapportati alla popolazione residente. Relativamente al 2006 si rileva un aumento delle operazioni antidroga (+6,90%) e delle denunce (+36,49%), a fronte di una diminuzione dei sequestri di stupefacenti (-13,99 %).

I sequestri totali di stupefacenti nel 2007 superano di poco il chilogrammo.

Delle 101 persone complessivamente segnalate all'A.G. durante il 2007 nello specifico settore, nessuna è stata denunciata per fatti connessi a fenomeni di tipo associativo.

Poco apprezzabile il coinvolgimento in questa provincia dei gruppi criminali stranieri negli affari del narcotraffico (i denunciati sono stati 10).

Nel decennio i casi di decesso per abuso di stupefacenti nella provincia sono stati 14, di cui nessuno nel 2007.

		Dato assoluto	Variaz. % sul 2006
<b>OPERAZIONI ANTIDROGA</b>		<b>62</b>	<b>6,90</b>
<b>SEQUESTRI DI STUPEFACENTI</b>			
cocaina	Kg.	0,43	353,13
eroina	Kg.	0,38	- 20,51
hashish	Kg.	0,31	- 43,46
marijuana	Kg.	0,45	- 34,44
piante di cannabis	piante	93	- 57,92
droghe sintetiche	Kg.	-	-
	Nr.	2	- 98,82
altre droghe	Kg.	0,01	- 80,00
	dosi/comp.	11	- 8,33
Totale	Kg.	1,58	- 13,99
	dosi /comp.	13	- 92,86
	piante	93	- 57,92
<b>PERSONE SEGNALATE ALL'A.G.</b>		<b>101</b>	<b>36,49</b>
traffico illecito	Nr.	101	36,49
associazione	Nr.	-	-
altri reati	Nr.	-	-
italiani	Nr.	91	37,88
stranieri	Nr.	10	25,00
maggioresenni	Nr.	99	39,44
minoresenni	Nr.	2	- 33,33
maschi	Nr.	85	28,79
femmine	Nr.	16	100,00
<b>DECESSI PER ABUSO DI DROGA</b>		<b>0</b>	<b>-100,00</b>

## PROVINCIA DI TARANTO

I dati assoluti dell'attività di contrasto alla droga, svolta in questa provincia nel 2007, si attestano sui valori medi nazionali.

Rispetto al 2006 si rileva un aumento sia dei sequestri di stupefacenti (+57,53%), sia delle operazioni antidroga (+4,27%) e sia delle denunce (+1,55%).

Il sequestro quantitativamente più significativo è stato quello relativo a Kg.10,00 di hashish, avvenuto nel mese di marzo a Taranto.

Delle 394 persone complessivamente segnalate all'A.G. durante il 2007 nello specifico settore, 22 sono state denunciate per fatti connessi a fenomeni di tipo associativo.

Poco significativo il coinvolgimento in questa provincia dei gruppi criminali stranieri negli affari del narcotraffico (i denunciati sono stati 17). Il gruppo che maggiormente si è distinto è stato quello di nazionalità pakistana.

Nel decennio i casi di decesso per abuso di stupefacenti nella provincia sono stati 29, di cui 3 nel 2007.

		Dato assoluto	Variaz. % sul 2006
<b>OPERAZIONI ANTIDROGA</b>		<b>244</b>	<b>4,27</b>
<b>SEQUESTRI DI STUPEFACENTI</b>			
cocaina	Kg.	7,17	65,01
eroina	Kg.	2,35	- 10,29
hashish	Kg.	28,30	60,64
marijuana	Kg.	2,43	343,43
piante di cannabis	piante	588	583,72
droghe sintetiche	Kg.	-	-
	Nr.	205	- 29,79
altre droghe	Kg.	0,01	- 99,06
	dosi/comp.	166	- 8,79
Totale	Kg.	40,26	57,53
	dosi /comp.	371	- 21,73
	piante	588	- 68,66
<b>PERSONE SEGNALATE ALL'A.G.</b>		<b>394</b>	<b>1,55</b>
traffico illecito	Nr.	372	- 1,59
associazione	Nr.	22	120,00
altri reati	Nr.	-	-
italiani	Nr.	377	- 1,05
stranieri	Nr.	17	142,86
maggioresenni	Nr.	377	1,07
minoresenni	Nr.	17	13,33
maschi	Nr.	371	3,06
femmine	Nr.	23	- 17,86
<b>DECESSI PER ABUSO DI DROGA</b>		<b>3</b>	<b>200,00</b>

## PROVINCIA DI TERAMO

I dati assoluti dell'attività di contrasto alla droga, svolta in questa provincia nel 2007, si attestano su valori medio bassi rispetto alla media nazionale. Tali indicatori presentano, tuttavia, un maggiore equilibrio nel rapporto a 10.000 abitanti. Rispetto al 2006 si rileva un aumento delle operazioni antidroga (+4,39%), a fronte di una diminuzione delle denunce (-3,16%) e dei sequestri di stupefacenti (-81,64%).

Il sequestro quantitativamente più significativo è stato quello relativo a Kg.1,00 di hashish, avvenuto nel mese di ottobre a Giulianova.

Delle 184 persone complessivamente segnalate all'A.G. durante il 2007 nello specifico settore, nessuna è stata denunciata per fatti connessi a fenomeni di tipo associativo.

Non trascurabile il coinvolgimento in questa provincia dei gruppi criminali stranieri negli affari del narcotraffico (i denunciati sono stati 63). Fra i gruppi più attivi sono risultati quelli di nazionalità albanese e tunisina.

Nel decennio i casi di decesso per abuso di stupefacenti sono stati 41, di cui 3 nel 2007.

		Dato assoluto	Variaz. % sul 2006
<b>OPERAZIONI ANTIDROGA</b>		<b>119</b>	<b>4,39</b>
<b>SEQUESTRI DI STUPEFACENTI</b>			
cocaina	Kg.	2,86	- 30,77
eroina	Kg.	1,67	- 91,50
hashish	Kg.	1,60	- 88,40
marijuana	Kg.	0,76	611,21
piante di cannabis	piante	7	- 73,08
droghe sintetiche	Kg.	0,01	-
	Nr.	902	4.410,00
altre droghe	Kg.	0,02	-
	dosi/comp.	71	- 1,39
Totale	Kg.	6,93	- 81,64
	dosi /comp.	973	957,61
	piante	7	- 73,08
<b>PERSONE SEGNALATE ALL'A.G.</b>		<b>184</b>	<b>- 3,16</b>
traffico illecito	Nr.	184	- 0,54
associazione	Nr.	-	- 100,00
altri reati	Nr.	-	-
italiani	Nr.	121	- 12,32
stranieri	Nr.	63	21,15
maggioresenni	Nr.	181	- 3,21
minoresenni	Nr.	3	-
maschi	Nr.	157	0,64
femmine	Nr.	27	20,59
<b>DECESSI PER ABUSO DI DROGA</b>		<b>3</b>	<b>- 40,00</b>

## PROVINCIA DI TERNI

I dati assoluti dell'attività di contrasto alla droga, svolta in questa provincia nel 2007, si attestano su valori bassi rispetto alla media nazionale. Relativamente al 2006 si rileva un aumento delle denunce (+8,47%) e una diminuzione dei sequestri di stupefacenti (-99,38%), mentre si sono mantenute sullo stesso livello le operazioni antidroga.

Il sequestro quantitativamente più alto è stato quello relativo a Kg.0,52 di marijuana, avvenuto nel mese di novembre a Baschi.

Delle 128 persone complessivamente segnalate all'A.G. durante il 2007 nello specifico settore, 26 sono state denunciate per fatti connessi a fenomeni di tipo associativo.

Non trascurabile il coinvolgimento in questa provincia dei gruppi criminali stranieri negli affari del narcotraffico. I denunciati sono stati 63, principalmente di nazionalità albanese.

Nel decennio i casi di decesso per abuso di stupefacenti nella provincia sono stati 38, di cui 6 nel 2007.

		Dato assoluto	Variaz. % sul 2006
<b>OPERAZIONI ANTIDROGA</b>		<b>49</b>	<b>-</b>
<b>SEQUESTRI DI STUPEFACENTI</b>			
cocaina	Kg.	0,14	- 99,97
eroina	Kg.	0,18	- 93,38
hashish	Kg.	1,84	- 76,38
marijuana	Kg.	0,52	- 71,37
piante di cannabis	piante	28	300,00
droghe sintetiche	Kg.	-	-
	Nr.	-	- 100,00
altre droghe	Kg.	-	-
	dosi/comp.	179	347,50
Totale	Kg.	2,69	- 99,38
	dosi /comp.	179	- 42,99
	piante	28	300,00
<b>PERSONE SEGNALATE ALL'A.G.</b>		<b>128</b>	<b>8,47</b>
traffico illecito	Nr.	102	- 13,56
associazione	Nr.	26	-
altri reati	Nr.	-	-
italiani	Nr.	65	- 26,97
stranieri	Nr.	63	117,24
maggioresenni	Nr.	128	10,34
minoresenni	Nr.	-	- 100,00
maschi	Nr.	110	4,76
femmine	Nr.	18	38,46
<b>DECESSI PER ABUSO DI DROGA</b>		<b>6</b>	<b>20,00</b>

## PROVINCIA DI TORINO

I dati assoluti dell'attività di contrasto alla droga, svolta in questa provincia nel 2007, si attestano sui valori alti alla media nazionale.

Con riferimento al 2006 si rileva un aumento delle operazioni antidroga (+24,68%) e delle denunce (+21,16%), a fronte di una diminuzione dei sequestri di stupefacenti (-41,02%).

Il sequestro quantitativamente più rilevante è stato quello di Kg.140,00 di hashish, avvenuto nel mese di gennaio a Beinasco. Notevole anche il numero delle dosi di droghe sintetiche sequestrate che sono state 78.137 (terzo posto fra le province). Delle 796 persone complessivamente segnalate all'A.G. durante il 2007 nello specifico settore, 67 sono state denunciate per fatti connessi a fenomeni di tipo associativo

Rilevante il coinvolgimento in questa provincia dei gruppi criminali stranieri negli affari del narcotraffico (i denunciati sono stati 288). Fra i gruppi più attivi sono risultati quelli di nazionalità marocchina e albanese.

Nel decennio i casi di decesso per abuso di stupefacenti sono stati 438 di cui 9 nel 2007.

		Dato assoluto	Variaz. % sul 2006
<b>OPERAZIONI ANTIDROGA</b>		<b>490</b>	<b>24,68</b>
<b>SEQUESTRI DI STUPEFACENTI</b>			
cocaina	Kg.	52,91	- 16,27
eroina	Kg.	22,62	- 20,00
hashish	Kg.	464,61	- 49,03
marijuana	Kg.	17,68	- 54,05
piante di cannabis	piante	582	219,78
droghe sintetiche	Kg.	0,02	- 65,22
	Nr.	78.137	3.542,75
altre droghe	Kg.	56,89	8.027,14
	dosi/comp.	172	173,02
Totale	Kg.	614,73	- 41,02
	dosi /comp.	78.309	3.446,60
	piante	582	219,78
<b>PERSONE SEGNALATE ALL'A.G.</b>		<b>796</b>	<b>21,16</b>
traffico illecito	Nr.	729	26,56
associazione	Nr.	67	- 16,25
altri reati	Nr.	-	- 100,00
italiani	Nr.	508	42,70
stranieri	Nr.	288	- 4,32
maggioresenni	Nr.	725	16,37
minoresenni	Nr.	71	108,82
maschi	Nr.	746	22,90
femmine	Nr.	50	-
<b>DECESSI PER ABUSO DI DROGA</b>		<b>9</b>	<b>- 52,63</b>

## PROVINCIA DI TRAPANI

I dati assoluti dell'attività di contrasto alla droga, svolta in questa provincia nel 2007, si attestano su valori bassi rispetto alla media nazionale.

Tali indicatori presentano, tuttavia, un maggiore equilibrio se rapportati alla popolazione residente. Rispetto al 2006 si rileva un aumento delle denunce (+75,78%) e dei sequestri di stupefacenti (+59,64%), a fronte di una diminuzione delle operazioni antidroga (-28,16%).

Il sequestro quantitativamente più significativo è stato quello relativo a Kg.50,00 di marijuana, avvenuto nel mese di ottobre a Marsala.

Delle 283 persone complessivamente segnalate all'A.G. durante il 2007 nello specifico settore, 161 sono state denunciate per fatti connessi a fenomeni di tipo associativo.

Poco significativo il coinvolgimento in questa provincia dei gruppi criminali stranieri negli affari del narcotraffico (i denunciati sono stati 18).

Nel decennio i casi di decesso per abuso di stupefacenti nella provincia sono stati 20, di cui 3 nel 2007.

		Dato assoluto	Variaz. % sul 2006
<b>OPERAZIONI ANTIDROGA</b>		<b>74</b>	<b>- 28,16</b>
<b>SEQUESTRI DI STUPEFACENTI</b>			
cocaina	Kg.	0,22	- 98,99
eroina	Kg.	0,18	328,57
hashish	Kg.	26,14	8,75
marijuana	Kg.	52,39	1.272,21
piante di cannabis	piante	667	- 90,48
droghe sintetiche	Kg.	0,01	-
	Nr.	31	- 34,04
altre droghe	Kg.	-	- 100,00
	dosi/comp.	16	- 64,44
Totale	Kg.	78,94	59,64
	dosi /comp.	47	- 48,91
	piante	667	- 90,48
<b>PERSONE SEGNALATE ALL'A.G.</b>		<b>283</b>	<b>75,78</b>
traffico illecito	Nr.	122	- 14,69
associazione	Nr.	161	794,44
altri reati	Nr.	-	-
italiani	Nr.	265	66,67
stranieri	Nr.	18	800,00
maggioresenni	Nr.	280	78,34
minoresenni	Nr.	3	- 25,00
maschi	Nr.	265	76,67
femmine	Nr.	18	63,64
<b>DECESSI PER ABUSO DI DROGA</b>		<b>3</b>	<b>50,00</b>



## PROVINCIA DI TRENTO

I dati assoluti dell'attività di contrasto alla droga, svolta in questa provincia nel 2007, si attestano sui valori medi nazionali relativamente alle operazioni e alle segnalazioni all'A.G., che vanno invece oltre per quantitativi di droga sequestrati.

Rispetto al 2006 si rileva un aumento delle operazioni antidroga (+15,58%) e dei sequestri di stupefacenti (+434,51%), a fronte di una diminuzione delle denunce (-10,14%).

Il sequestro quantitativamente più rilevante è stato quello relativo a Kg.164,09 di marijuana, avvenuto nel mese di gennaio a Nogaredo.

Delle 310 persone complessivamente segnalate all'A.G. durante il 2007 nello specifico settore, ben 55 sono state denunciate per fatti connessi a fenomeni di tipo associativo.

Considerevole il coinvolgimento in questa provincia dei gruppi criminali stranieri negli affari del narcotraffico (i denunciati sono stati 130). Fra i gruppi più attivi sono risultati quelli di nazionalità tunisina e marocchina.

Nel decennio i casi di decesso per abuso di stupefacenti sono stati 57, di cui 2 nel 2007.

		Dato assoluto	Variaz. % sul 2006
<b>OPERAZIONI ANTIDROGA</b>			
		<b>178</b>	<b>15,58</b>
<b>SEQUESTRI DI STUPEFACENTI</b>			
cocaina	Kg.	24,18	657,87
eroina	Kg.	2,33	272,00
hashish	Kg.	30,84	- 23,93
marijuana	Kg.	182,79	32.138,45
piante di cannabis	piante	159	- 26,73
droghe sintetiche	Kg.	-	- 100,00
	Nr.	2.296	402,41
altre droghe	Kg.	-	-
	dosi/comp.	14	- 39,13
Totale	Kg.	240,13	434,51
	dosi /comp.	2.310	381,25
	piante	159	- 26,73
<b>PERSONE SEGNALATE ALL'A.G.</b>			
		<b>310</b>	<b>- 10,14</b>
traffico illecito	Nr.	255	25,62
associazione	Nr.	55	- 61,27
altri reati	Nr.	-	-
italiani	Nr.	180	- 23,73
stranieri	Nr.	130	19,27
maggioresenni	Nr.	302	- 8,76
minoresenni	Nr.	8	- 42,86
maschi	Nr.	289	- 7,07
femmine	Nr.	21	- 38,24
<b>DECESSI PER ABUSO DI DROGA</b>			
		<b>2</b>	<b>- 50,00</b>

## PROVINCIA DI TREVISO

I dati assoluti dell'attività di contrasto alla droga, svolta in questa provincia nel 2007, si attestano su valori medio bassi rispetto alla media nazionale. Tali indicatori presentano, tuttavia, un maggiore equilibrio nel rapporto a 10.000 abitanti.

Rispetto al 2006 si rileva un aumento delle denunce (+2,65%), a fronte di una diminuzione dei sequestri di stupefacenti (-43,67%) e delle operazioni antidroga (-4,44%).

Il sequestro quantitativamente più significativo è stato quello relativo a Kg.10,00 di marijuana, avvenuto nel mese di marzo a Susegana.

Delle 155 persone complessivamente segnalate all'A.G. durante il 2007 nello specifico settore, nessuna è stata denunciata per fatti connessi a fenomeni di tipo associativo.

Non trascurabile il coinvolgimento in questa provincia dei gruppi criminali stranieri negli affari del narcotraffico (i denunciati sono stati 70). Fra i gruppi più attivi sono risultati quelli di nazionalità marocchina e albanese.

Nel decennio i casi di decesso per abuso di stupefacenti sono stati 88, di cui 7 nel 2007.

		Dato assoluto	Variaz. % sul 2006
<b>OPERAZIONI ANTIDROGA</b>			
		<b>129</b>	<b>- 4,44</b>
<b>SEQUESTRI DI STUPEFACENTI</b>			
cocaina	Kg.	6,16	- 55,09
eroina	Kg.	2,06	- 84,72
hashish	Kg.	13,70	- 41,58
marijuana	Kg.	11,76	28,91
piante di cannabis	piante	257	- 14,62
droghe sintetiche	Kg.	-	-
	Nr.	561	- 6,97
altre droghe	Kg.	-	-
	dosi/comp.	597	5.327,27
Totale	Kg.	33,68	- 43,67
	dosi /comp.	1.158	88,60
	piante	257	- 14,62
<b>PERSONE SEGNALATE ALL'A.G.</b>			
		<b>155</b>	<b>2,65</b>
traffico illecito	Nr.	155	6,16
associazione	Nr.	-	- 100,00
altri reati	Nr.	-	-
italiani	Nr.	85	14,86
stranieri	Nr.	70	- 9,09
maggioresenni	Nr.	155	6,16
minoresenni	Nr.	-	- 100,00
maschi	Nr.	140	1,45
femmine	Nr.	15	15,38
<b>DECESSI PER ABUSO DI DROGA</b>			
		<b>7</b>	<b>133,33</b>

## PROVINCIA DI TRIESTE

I dati assoluti dell'attività di contrasto alla droga, svolta in questa provincia nel 2007, si attestano su valori bassi rispetto alla media nazionale relativamente alle operazioni e alle segnalazioni all'A.G., ma vanno oltre la media per quantitativi di droga sequestrati, in parte influenzati dalla presenza sul territorio di frontiere terrestri e marittime utilizzate come punto di arrivo dei trasporti illeciti. Rispetto al 2006 si rileva una diminuzione sia dei sequestri di stupefacenti (-44,56%), sia delle operazioni antidroga (-33,33%) e sia delle denunce (-23,31%).

Il sequestro quantitativamente più significativo è stato quello relativo a Kg.176,75 di eroina, avvenuto nel mese di gennaio nel porto di Trieste.

Delle 102 persone complessivamente segnalate all'A.G. durante il 2007 nello specifico settore, nessuna è stata denunciata per fatti connessi a fenomeni di tipo associativo.

Non indifferente il numero degli stranieri coinvolti nel narcotraffico in questa provincia (24 denunciati), principalmente di nazionalità slovena.

Nel decennio i casi di decesso per abuso di stupefacenti sono stati 64, di cui 1 nel 2007.

## PROVINCIA DI UDINE

I dati assoluti dell'attività di contrasto alla droga, svolta in questa provincia nel 2007, si attestano sui valori medi nazionali.

Rispetto al 2006 si rileva un aumento sia delle denunce (+51,31%), sia dei sequestri di stupefacenti (+471,99%) e sia delle operazioni antidroga (+23,78%).

Il sequestro quantitativamente più significativo è stato quello relativo a Kg.66,00 di hashish, avvenuto nel mese di novembre a Ruda.

Delle 289 persone complessivamente segnalate all'A.G. durante il 2007 nello specifico settore, 34 sono state denunciate per fatti connessi a fenomeni di tipo associativo.

Considerevole il coinvolgimento in questa provincia dei gruppi criminali stranieri negli affari del narcotraffico (i denunciati sono stati 141). Fra i gruppi più attivi sono risultati quelli di nazionalità senegalese e marocchina.

Nel decennio i casi di decesso per abuso di stupefacenti nella provincia sono stati 36, di cui 1 nel 2007.

		Dato assoluto	Variaz. % sul 2006
<b>OPERAZIONI ANTIDROGA</b>		<b>62</b>	<b>- 33,33</b>
<b>SEQUESTRI DI STUPEFACENTI</b>			
cocaina	Kg.	0,50	- 88,52
eroina	Kg.	215,43	- 43,46
hashish	Kg.	1,02	- 77,13
marijuana	Kg.	0,14	- 92,20
piante di cannabis	piante	24	118,18
droghe sintetiche	Kg.	0,03	275,00
	Nr.	40	110,53
altre droghe	Kg.	-	- 100,00
	dosi/comp.	36	16,13
Totale	Kg.	217,11	- 44,56
	dosi /comp.	76	52,00
	piante	24	118,18
<b>PERSONE SEGNALATE ALL'A.G.</b>		<b>102</b>	<b>- 23,31</b>
traffico illecito	Nr.	102	- 20,93
associazione	Nr.	-	- 100,00
altri reati	Nr.	-	-
italiani	Nr.	78	- 32,17
stranieri	Nr.	24	33,33
maggioresenni	Nr.	100	- 23,66
minoresenni	Nr.	2	-
maschi	Nr.	89	- 21,93
femmine	Nr.	13	- 31,58
<b>DECESSI PER ABUSO DI DROGA</b>		<b>1</b>	<b>- 83,33</b>

		Dato assoluto	Variaz. % sul 2006
<b>OPERAZIONI ANTIDROGA</b>		<b>177</b>	<b>23,78</b>
<b>SEQUESTRI DI STUPEFACENTI</b>			
cocaina	Kg.	2,34	7,10
eroina	Kg.	21,57	11.752,20
hashish	Kg.	99,55	495,12
marijuana	Kg.	9,66	120,65
piante di cannabis	piante	129	- 63,25
droghe sintetiche	Kg.	0,99	-
	Nr.	368	- 67,69
altre droghe	Kg.	0,28	1.024,00
	dosi/comp.	4	- 20,00
Totale	Kg.	134,39	471,99
	dosi /comp.	372	- 67,48
	piante	129	- 63,25
<b>PERSONE SEGNALATE ALL'A.G.</b>		<b>289</b>	<b>51,31</b>
traffico illecito	Nr.	253	32,46
associazione	Nr.	34	-
altri reati	Nr.	2	-
italiani	Nr.	148	33,33
stranieri	Nr.	141	76,25
maggioresenni	Nr.	270	46,74
minoresenni	Nr.	19	171,43
maschi	Nr.	272	58,14
femmine	Nr.	17	- 10,53
<b>DECESSI PER ABUSO DI DROGA</b>		<b>1</b>	<b>- 50,00</b>

## PROVINCIA DI VARESE

I dati assoluti dell'attività di contrasto alla droga, svolta in questa provincia nel 2007, si attestano su valori alti rispetto alla media nazionale. Gli stessi tuttavia sono influenzati dalla presenza sul territorio dell'importante frontiera aerea di Malpensa, frequentemente utilizzata dai narcotrafficanti come punto di arrivo dei trasporti illeciti.

Rispetto al 2006 si rileva un aumento delle denunce (+0,84%), a fronte di una diminuzione dei sequestri di stupefacenti (-35,08%) e delle operazioni antidroga (-1,29%).

Delle 602 persone complessivamente segnalate all'A.G. durante il 2007 nello specifico settore, una è stata denunciata per fatti connessi a fenomeni di tipo associativo.

Notevole il coinvolgimento in questa provincia dei gruppi criminali stranieri negli affari del narcotraffico (i denunciati sono stati 336). Le maggiori denunce si sono avute a carico di cittadini di nazionalità marocchina e albanese.

Nel decennio i casi di decesso per abuso di stupefacenti nella provincia sono stati 81, di cui 2 nel 2007.

		Dato assoluto	Variaz. % sul 2006
<b>OPERAZIONI ANTIDROGA</b>		<b>535</b>	<b>- 1,29</b>
<b>SEQUESTRI DI STUPEFACENTI</b>			
cocaina	Kg.	684,63	- 15,90
eroina	Kg.	58,00	18,25
hashish	Kg.	54,12	- 40,85
marijuana	Kg.	47,58	860,18
piante di cannabis	piante	70	- 23,91
droghe sintetiche	Kg.	0,20	3.980,00
	Nr.	96	- 99,22
altre droghe	Kg.	249,28	- 65,63
	dosi/comp.	1.030.646	114.927,46
Totale	Kg.	1.093,82	- 35,08
	dosi /comp.	1.030.742	7.749,68
	piante	70	- 23,91
<b>PERSONE SEGNALATE ALL'A.G.</b>		<b>602</b>	<b>0,84</b>
traffico illecito	Nr.	601	1,69
associazione	Nr.	1	- 83,33
altri reati	Nr.	-	-
italiani	Nr.	266	- 8,90
stranieri	Nr.	336	10,16
maggioresenni	Nr.	585	0,34
minoresenni	Nr.	17	21,43
maschi	Nr.	534	5,95
femmine	Nr.	68	- 26,88
<b>DECESSI PER ABUSO DI DROGA</b>		<b>2</b>	<b>0,00</b>

## PROVINCIA DI VENEZIA

I dati assoluti dell'attività di contrasto alla droga, svolta in questa provincia nel 2007, si attestano sui valori medi nazionali.

Rispetto al 2006 si rileva una diminuzione sia delle denunce (-2,59%), sia dei sequestri di stupefacenti (-70,41%) e sia delle operazioni antidroga (-5,15%).

Il sequestro quantitativamente più significativo è stato quello relativo a Kg.21,10 di marijuana, avvenuto nel mese di giugno a Venezia.

Delle 414 persone complessivamente segnalate all'A.G. durante il 2007 nello specifico settore, 18 sono state denunciate per fatti connessi a fenomeni di tipo associativo.

Considerabile il coinvolgimento in questa provincia dei gruppi criminali stranieri negli affari del narcotraffico (i denunciati sono stati 191). Fra i gruppi più attivi sono risultati quelli di nazionalità marocchina e tunisina.

Nel decennio i casi di decesso per abuso di stupefacenti nella provincia sono stati 106, di cui 12 nel 2007.

		Dato assoluto	Variaz. % sul 2006
<b>OPERAZIONI ANTIDROGA</b>		<b>258</b>	<b>- 5,15</b>
<b>SEQUESTRI DI STUPEFACENTI</b>			
cocaina	Kg.	34,92	18,11
eroina	Kg.	5,05	- 79,65
hashish	Kg.	12,72	- 42,42
marijuana	Kg.	33,71	- 84,34
piante di cannabis	piante	822	122,76
droghe sintetiche	Kg.	0,06	- 54,89
	Nr.	1.071	- 23,28
altre droghe	Kg.	-	-
	dosi/comp.	47	- 9,62
Totale	Kg.	86,47	- 70,41
	dosi /comp.	1.118	- 22,79
	piante	822	122,76
<b>PERSONE SEGNALATE ALL'A.G.</b>		<b>414</b>	<b>- 2,59</b>
traffico illecito	Nr.	396	- 3,41
associazione	Nr.	18	20,00
altri reati	Nr.	-	-
italiani	Nr.	223	- 7,85
stranieri	Nr.	191	4,37
maggioresenni	Nr.	398	- 3,86
minoresenni	Nr.	16	45,45
maschi	Nr.	377	- 3,33
femmine	Nr.	37	5,71
<b>DECESSI PER ABUSO DI DROGA</b>		<b>12</b>	<b>33,33</b>

## PROVINCIA DI VERBANIA

I dati assoluti dell'attività di contrasto alla droga, svolta in questa provincia nel 2007, si attestano sui valori medi nazionali.

Rispetto al 2006 si rileva un aumento delle denunce (+18,45%) e dei sequestri di stupefacenti (+230,34%), a fronte di una diminuzione delle operazioni antidroga (-19,53%).

Il sequestro quantitativamente più significativo è stato quello relativo a Kg.33,00 di hashish, avvenuto nel mese di aprile ad Anzola d'Ossola.

Delle 199 persone complessivamente segnalate all'A.G. durante il 2007 nello specifico settore, nessuna è stata denunciata per fatti connessi a fenomeni di tipo associativo.

Non indifferente il coinvolgimento in questa provincia dei gruppi criminali stranieri negli affari del narcotraffico. I denunciati sono stati 41, principalmente di nazionalità marocchina.

Nel decennio i casi di decesso per abuso di stupefacenti nella provincia sono stati 23, di cui 1 nel 2007.

		Dato assoluto	Variaz. % sul 2006
<b>OPERAZIONI ANTIDROGA</b>		<b>136</b>	<b>- 19,53</b>
<b>SEQUESTRI DI STUPEFACENTI</b>			
cocaina	Kg.	28,03	69,90
eroina	Kg.	1,32	- 74,03
hashish	Kg.	38,39	518,46
marijuana	Kg.	0,68	- 72,29
piante di cannabis	piante	29	- 69,47
droghe sintetiche	Kg.	0,01	- 70,21
	Nr.	127	39,56
altre droghe	Kg.	31,72	352.388,89
	dosi/comp.	34	209,09
Totale	Kg.	100,17	230,34
	dosi /comp.	161	57,84
	piante	29	- 69,47
<b>PERSONE SEGNALATE ALL'A.G.</b>		<b>199</b>	<b>18,45</b>
traffico illecito	Nr.	199	18,45
associazione	Nr.	-	-
altri reati	Nr.	-	-
italiani	Nr.	158	23,44
stranieri	Nr.	41	2,50
maggioresenni	Nr.	197	17,96
minoresenni	Nr.	2	100,00
maschi	Nr.	176	21,38
femmine	Nr.	23	-
<b>DECESSI PER ABUSO DI DROGA</b>		<b>1</b>	<b>- 50,00</b>

## PROVINCIA DI VERCELLI

I dati assoluti dell'attività di contrasto alla droga, svolta in questa provincia nel 2007, si attestano su valori medio bassi rispetto alla media nazionale.

Con riferimento al 2006 si rileva un aumento delle operazioni antidroga (+39,98%) e delle denunce (+50,00%), a fronte di una diminuzione dei sequestri di stupefacenti (-50,73%).

Il sequestro quantitativamente più significativo è stato quello relativo a Kg.8,00 di cocaina, avvenuto nel mese di gennaio a Villarboit.

Delle 111 persone complessivamente segnalate all'A.G. durante il 2007 nello specifico settore, nessuna è stata denunciata per fatti connessi a fenomeni di tipo associativo.

Poco apprezzabile il coinvolgimento in questa provincia dei gruppi criminali stranieri negli affari del narcotraffico (i denunciati sono stati 7).

Nel decennio i casi di decesso per abuso di stupefacenti nella provincia sono stati 27, di cui 1 nel 2007.

		Dato assoluto	Variaz. % sul 2006
<b>OPERAZIONI ANTIDROGA</b>		<b>82</b>	<b>38,98</b>
<b>SEQUESTRI DI STUPEFACENTI</b>			
cocaina	Kg.	8,81	5.509,55
eroina	Kg.	0,08	- 99,55
hashish	Kg.	2,11	69,40
marijuana	Kg.	0,33	- 92,62
piante di cannabis	piante	12	- 97,72
droghe sintetiche	Kg.	0,04	-
	Nr.	69	- 63,87
altre droghe	Kg.	-	-
	dosi/comp.	12	- 82,09
Totale	Kg.	11,36	- 50,73
	dosi /comp.	81	- 68,60
	piante	12	- 97,72
<b>PERSONE SEGNALATE ALL'A.G.</b>		<b>111</b>	<b>50,00</b>
traffico illecito	Nr.	111	52,05
associazione	Nr.	-	- 100,00
altri reati	Nr.	-	-
italiani	Nr.	104	62,50
stranieri	Nr.	7	- 30,00
maggioresenni	Nr.	110	50,68
minoresenni	Nr.	1	-
maschi	Nr.	96	43,28
femmine	Nr.	15	114,29
<b>DECESSI PER ABUSO DI DROGA</b>		<b>1</b>	<b>- 50,00</b>

## PROVINCIA DI VERONA

I dati assoluti dell'attività di contrasto alla droga, svolta in questa provincia nel 2007, si attestano sui valori medi nazionali.

Rispetto al 2006 si rileva un aumento delle operazioni antidroga (+29,63%) e delle denunce (+36,75%), a fronte di una diminuzione dei sequestri di stupefacenti (-14,97%).

Il sequestro quantitativamente più significativo è stato quello relativo a Kg.24,20 di khat, avvenuto nel mese di luglio nell'aeroporto Villafranca. Saliente appare il numero delle dosi di droghe sintetiche sequestrate, che sono state 1.899.

Delle 387 persone complessivamente segnalate all'A.G. durante il 2007 nello specifico settore, una è stata denunciata per fatti connessi a fenomeni di tipo associativo.

Considerevole il numero degli stranieri denunciati nello specifico settore (231). Fra i gruppi più attivi sono risultati quelli di nazionalità marocchina e tunisina.

Nel decennio i casi di decesso per abuso di stupefacenti nella provincia sono stati 117, di cui 12 nel 2007.

		Dato assoluto	Variaz. % sul 2006
<b>OPERAZIONI ANTIDROGA</b>		<b>280</b>	<b>29,63</b>
<b>SEQUESTRI DI STUPEFACENTI</b>			
cocaina	Kg.	31,08	- 46,59
eroina	Kg.	9,95	1.479,68
hashish	Kg.	40,55	- 42,13
marijuana	Kg.	4,44	536,44
piante di cannabis	piante	211	270,18
droghe sintetiche	Kg.	0,03	- 70,83
	Nr.	1.899	- 91,26
altre droghe	Kg.	24,22	142.405,88
	dosi/comp.	166	3.220,00
	Kg.	110,27	- 14,97
Totale	dosi /comp.	2.065	- 90,49
	piante	211	270,18
<b>PERSONE SEGNALATE ALL'A.G.</b>		<b>387</b>	<b>36,75</b>
traffico illecito	Nr.	386	36,40
associazione	Nr.	1	-
altri reati	Nr.	-	-
italiani	Nr.	156	17,29
stranieri	Nr.	231	54,00
maggioresenni	Nr.	380	40,22
minoresenni	Nr.	7	- 41,67
maschi	Nr.	359	38,61
femmine	Nr.	28	16,67
<b>DECESSI PER ABUSO DI DROGA</b>		<b>12</b>	<b>71,43</b>

## PROVINCIA DI VIBO VALENTIA

I dati assoluti dell'attività di contrasto alla droga, svolta in questa provincia nel 2007, si attestano su valori bassi rispetto alla media nazionale.

Rispetto al 2006 si rileva una diminuzione sia delle denunce (-29,76%), sia dei sequestri di stupefacenti (-48,95%) e sia delle operazioni antidroga (-8,47%).

Il sequestro quantitativamente più significativo è stato quello relativo a Kg.3,40 di hashish, avvenuto nel mese di ottobre a Cessaniti. Di rilievo soprattutto i sequestri di piante di cannabis che sono state 11.632 (terzo posto fra le province).

Delle 59 persone complessivamente segnalate all'A.G. durante il 2007 nello specifico settore, nessuna è stata denunciata per fatti connessi a fenomeni di tipo associativo.

Del tutto insignificante il coinvolgimento in questa provincia dei gruppi criminali stranieri negli affari del narcotraffico (un solo denunciato).

Nel decennio i casi di decesso per abuso di stupefacenti nella provincia sono stati 10, di cui nessuno nel 2007.

		Dato assoluto	Variaz. % sul 2006
<b>OPERAZIONI ANTIDROGA</b>		<b>54</b>	<b>- 8,47</b>
<b>SEQUESTRI DI STUPEFACENTI</b>			
cocaina	Kg.	0,31	396,77
eroina	Kg.	0,03	- 35,56
hashish	Kg.	4,78	329,08
marijuana	Kg.	2,04	- 84,68
piante di cannabis	piante	11.632	443,81
droghe sintetiche	Kg.	0,29	-
	Nr.	-	-
altre droghe	Kg.	-	- 100,00
	dosi/comp.	-	- 100,00
	Kg.	7,45	- 48,95
Totale	dosi /comp.	-	- 100,00
	piante	11.632	443,81
<b>PERSONE SEGNALATE ALL'A.G.</b>		<b>59</b>	<b>- 29,76</b>
traffico illecito	Nr.	59	- 28,92
associazione	Nr.	-	- 100,00
altri reati	Nr.	-	-
italiani	Nr.	58	- 22,67
stranieri	Nr.	1	- 88,89
maggioresenni	Nr.	58	- 28,40
minoresenni	Nr.	1	- 66,67
maschi	Nr.	59	- 23,38
femmine	Nr.	-	- 100,00
<b>DECESSI PER ABUSO DI DROGA</b>		<b>0</b>	<b>- -</b>

## PROVINCIA DI VICENZA

I dati assoluti dell'attività di contrasto alla droga, svolta in questa provincia nel 2007, si attestano su valori medio bassi rispetto alla media nazionale relativamente alle operazioni e alle segnalazioni all'A.G., ma rientrano nella media i quantitativi di droga sequestrati.

Rispetto al 2006 si rileva un aumento sia delle denunce (+70,45%), sia dei sequestri di stupefacenti (+98,26%) e sia delle operazioni antidroga (+0,83%).

Il sequestro quantitativamente più significativo è stato quello relativo a Kg.41,56 di hashish, avvenuto nel mese di aprile a Valdagno.

Delle 300 persone complessivamente segnalate all'A.G. durante il 2007 nello specifico settore, 34 sono state denunciate per fatti connessi a fenomeni di tipo associativo.

Considerevole il numero degli stranieri denunciati nello specifico settore (158). Fra i gruppi più attivi sono risultati quelli di nazionalità marocchina e tunisina.

Nel decennio i casi di decesso per abuso di stupefacenti sono stati 75, di cui 7 nel 2007.

		Dato assoluto	Variaz. % sul 2006
<b>OPERAZIONI ANTIDROGA</b>			
		<b>121</b>	<b>0,83</b>
<b>SEQUESTRI DI STUPEFACENTI</b>			
cocaina	Kg.	17,83	55,38
eroina	Kg.	5,26	- 31,05
hashish	Kg.	105,60	596,98
marijuana	Kg.	2,89	- 91,00
piante di cannabis	piante	103	- 63,99
droghe sintetiche	Kg.	0,08	7.800,00
	Nr.	12.863	6.634,55
altre droghe	Kg.	-	-
	dosi/comp.	32	3.100,00
Totale	Kg.	131,66	98,26
	dosi /comp.	12.895	6.616,15
	piante	103	- 63,99
<b>PERSONE SEGNALATE ALL'A.G.</b>			
		<b>300</b>	<b>70,45</b>
traffico illecito	Nr.	266	51,14
associazione	Nr.	34	-
altri reati	Nr.	-	-
italiani	Nr.	142	22,41
stranieri	Nr.	158	163,33
maggioresenni	Nr.	297	76,79
minoresenni	Nr.	3	- 62,50
maschi	Nr.	274	71,25
femmine	Nr.	26	62,50
<b>DECESSI PER ABUSO DI DROGA</b>			
		<b>7</b>	<b>75,00</b>

## PROVINCIA DI VITERBO

I dati assoluti dell'attività di contrasto alla droga, svolta in questa provincia nel 2007, si attestano su valori medio bassi rispetto alla media nazionale. Con riferimento al 2006 si rileva un aumento sia delle denunce (+35,76%), sia dei sequestri di stupefacenti (+736,89%) e sia delle operazioni antidroga (+26,74%).

Il sequestro quantitativamente più rilevante è stato quello relativo a Kg.34,18 di marijuana, avvenuto nel mese di febbraio a Civitella d'Agliano. Saliente appare il numero delle piante di cannabis sequestrate, che sono state 1.512.

Delle 205 persone complessivamente segnalate all'A.G. durante il 2007 nello specifico settore, nessuna è stata denunciata per fatti connessi a fenomeni di tipo associativo.

Non trascurabile il coinvolgimento in questa provincia dei gruppi criminali stranieri negli affari del narcotraffico (i denunciati sono stati 24). I gruppi marocchini sono quelli più in evidenza.

Nel decennio i casi di decesso per abuso di stupefacenti sono stati 38, di cui 4 nel 2007.

		Dato assoluto	Variaz. % sul 2006
<b>OPERAZIONI ANTIDROGA</b>			
		<b>109</b>	<b>26,74</b>
<b>SEQUESTRI DI STUPEFACENTI</b>			
cocaina	Kg.	2,65	7,46
eroina	Kg.	0,09	304,76
hashish	Kg.	4,76	145,97
marijuana	Kg.	37,24	4.365,47
piante di cannabis	piante	1.512	1.678,82
droghe sintetiche	Kg.	0,27	2.183,33
	Nr.	190	- 82,11
altre droghe	Kg.	-	- 100,00
	dosi/comp.	14	366,67
Totale	Kg.	45,01	736,89
	dosi /comp.	204	- 80,85
	piante	1.512	1.678,82
<b>PERSONE SEGNALATE ALL'A.G.</b>			
		<b>205</b>	<b>35,76</b>
traffico illecito	Nr.	205	35,76
associazione	Nr.	-	-
altri reati	Nr.	-	-
italiani	Nr.	181	23,97
stranieri	Nr.	24	380,00
maggioresenni	Nr.	203	38,10
minoresenni	Nr.	2	- 50,00
maschi	Nr.	186	33,81
femmine	Nr.	19	58,33
<b>DECESSI PER ABUSO DI DROGA</b>			
		<b>4</b>	<b>- 33,33</b>

# TRAFFICO DI STUPEFACENTI E ATTIVITÀ OPERATIVA NEI COMUNI CON OLTRE 300.000 ABITANTI

(Roma, Milano, Napoli, Torino, Palermo, Genova, Firenze, Bologna, Bari, Catania)

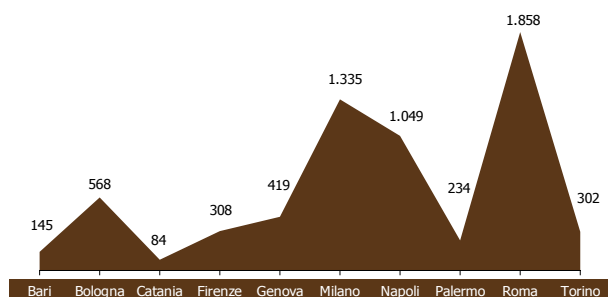
I dieci comuni italiani con popolazione superiore a 300.000 abitanti assorbono da soli il 28,78% del totale nazionale delle operazioni antidroga, il 21,15% dei sequestri di stupefacenti e il 27,23% delle relative segnalazioni all'A.G..

Sono i bacini più importanti nei quali affluisce buona parte degli stupefacenti, o perchè destinati ai mercati locali o per essere smistati alle aree periferiche.

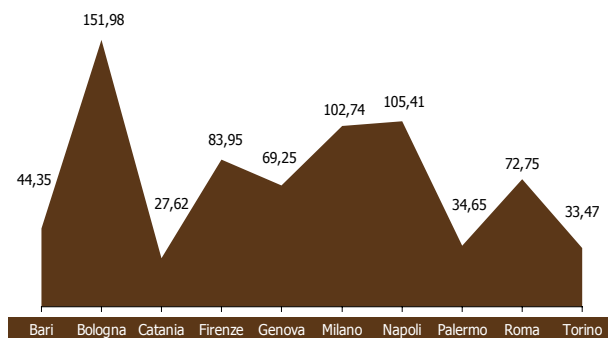
## OPERAZIONI ANTIDROGA

Le operazioni nelle dieci città sono state complessivamente 6.302, il 6,94% in più rispetto all'anno precedente. Spiccano, come valori assoluti, i dati di Roma, Milano e Napoli, le città più popolose, rispettivamente con 1.858, 1.335 e 1.049 operazioni. Seguono Bologna (568), Genova (419) e Firenze (308). Tuttavia, se gli stessi dati vengono rapportati alla popolazione residente di ciascuna città si osserva una situazione di maggiore equilibrio. In tal caso la città che registra il valore più alto è Bologna con valore 151,98, seguita da Napoli (105,41), Milano (102,74), Firenze (83,95), Roma (72,75) e Genova (69,25).

Operazioni antidroga 2007 (dato assoluto)



Operazioni antidroga 2007 (rapportate a 100.000 abitanti)



Operazioni antidroga nel 2007, con variazione %

COMUNI	Cocaina	Eroina	Hashish	Marijuana	Piante di cannabis	Droghe sintetiche Nr.	Altre droghe	Totali	Variaz. % sul 2006
Roma	571	244	741	224	5	10	63	1.858	1,59
Milano	561	205	380	107	4	15	63	1.335	27,02
Napoli	321	269	160	208	10	1	80	1.049	- 1,96
Bologna	94	152	272	22	2	7	19	568	- 8,09
Genova	118	118	147	14	2	1	19	419	40,60
Firenze	62	94	120	6	1	7	18	308	13,65
Torino	75	34	151	21	1	6	14	302	15,27
Palermo	65	28	99	20	4	4	14	234	- 8,24
Bari	43	25	62	5	2	-	8	145	2,11
Catania	34	3	3	36	2	1	5	84	- 13,40
<b>Totale</b>	<b>1.944</b>	<b>1.172</b>	<b>2.135</b>	<b>663</b>	<b>33</b>	<b>52</b>	<b>303</b>	<b>6.302</b>	<b>6,94</b>

## SEQUESTRI DI STUPEFACENTI

I sequestri complessivi nelle dieci città ammontano a kg. 6.701,20, il 14,71% in meno rispetto al 2006.

Tra le dieci città, Genova ha registrato, nel complesso, i maggiori quantitativi di droga

sequestrati (kg. 1.663,82), seguita da Roma (kg. 1.285,73) e Milano (kg. 1.187,60).

Nello specifico:

- a Roma si sono avuti i maggiori sequestri di cocaina (kg. 357,12), seguita da Milano

(kg. 264,29) e Genova (kg. 131,97).  
 - Milano è stata la città che ha registrato i maggiori sequestri di eroina (Kg. 200,75), seguita da Bologna (Kg. 50,58) e Napoli (Kg. 26,17);  
 - Genova spicca per i sequestri di hashish

(kg. 1.517,20) seguita da Palermo (Kg. 792,72) e Milano (Kg. 621,53);  
 - Catania ha superato le altre città nei sequestri di marijuana (Kg. 486,69), mentre Torino in quelli di droghe sintetiche (78.081 dosi).

Sequestri di stupefacenti nel 2007, con variazione %

COMUNI	Cocaina Kg.	Eroina Kg.	Hashish Kg.	Marijuana Kg.	Altre droghe Kg.	Totali Kg.	Variaz. % sul 2006	Piante di cannabis	Droghe sintetiche Nr.
Genova	131,97	10,04	1.517,20	4,28	0,33	1.663,82	- 0,62	72	188
Roma	357,12	17,54	500,79	21,19	389,09	1.285,73	- 44,13	275	1.475
Milano	264,29	200,75	621,53	83,33	17,71	1.187,61	1,88	23	26.580
Palermo	3,98	7,85	792,72	44,61	0,00	849,16	1.887,29	34	74
Catania	46,78	15,18	0,05	486,69	0,00	548,70	2.053,93	21	1.029
Firenze	33,95	11,08	130,63	1,61	137,62	314,89	116,88	11	140
Napoli	47,61	26,17	113,36	80,05	28,51	295,70	- 80,21	124	338
Torino	32,94	7,84	149,60	6,66	56,83	253,87	- 65,79	28	78.081
Bologna	83,56	50,58	103,53	5,78	1,06	244,51	76,82	2	2.884
Bari	24,11	17,57	14,91	0,65	0,02	57,26	- 55,50	207	10
<b>Totale</b>	<b>1.026,31</b>	<b>364,60</b>	<b>3.944,32</b>	<b>734,85</b>	<b>631,17</b>	<b>6.701,25</b>	<b>- 14,71</b>	<b>797</b>	<b>110.799</b>

## PERSONE SEGNALATE ALL'A.G.

Nei dieci comuni le persone complessivamente segnalate all'A.G. sono state 9.594, il 7,77% in più rispetto al 2006.

Le segnalazioni hanno riguardato cittadini stranieri in 3.786 casi, donne in 823 e minori in 318.

Delle 9.594 segnalazioni all'A.G., 1.344 hanno riguardato il reato di associazione finalizzata al traffico.

Anche nelle segnalazioni all'A.G. sono di maggiore

consistenza i dati delle città più popolose.

Nell'ordine, hanno registrato le maggiori denunce le città di Roma (2.265), Milano (2.191) e Napoli (1.904).

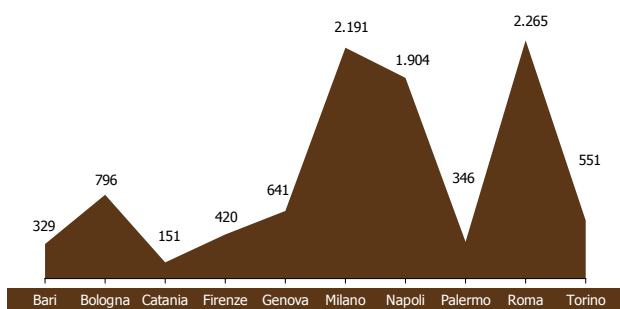
Rapportando gli stessi dati a 100.000 abitanti, l'ordine presenta queste modifiche: Bologna in testa con un valore di 212,98, seguita da Napoli (191,32) e Milano (168,61).

Persone segnalate all'A.G. (2007)

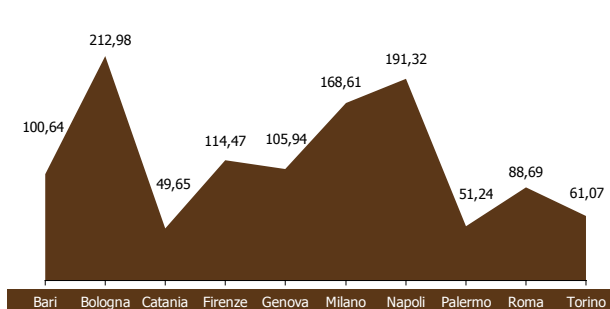
COMUNI	Per tipo di denuncia			Per tipo di reato		per nazionalità		per età		per sesso		Totale	Variaz. %
	arresto	libertà	irrep.	traff. illecito (art. 73)	ass. finalizzata al traffico (art. 74)	italiani	stranieri	maggioresenni	minoresenni	maschi	femmine		
Roma	1.897	340	28	2.046	219	1.368	897	2.172	93	2.033	232	2.265	16,87
Milano	2.039	85	67	1.797	394	836	1.355	2.150	41	2.060	131	2.191	28,58
Napoli	1.743	106	55	1.462	442	1.777	127	1.860	44	1.690	214	1.904	7,27
Bologna	695	98	3	783	13	241	555	780	16	752	44	796	- 18,28
Genova	502	124	15	622	19	381	260	616	25	554	87	641	66,93
Torino	394	147	10	484	67	304	247	496	55	521	30	551	12,22
Firenze	363	55	2	392	28	150	270	408	12	400	20	420	0,48
Palermo	316	23	7	303	43	310	36	326	20	330	16	346	- 24,62
Bari	295	15	19	231	98	307	22	320	9	291	38	329	- 10,84
Catania	118	27	6	130	21	134	17	148	3	140	11	151	- 61,28
<b>Totale</b>	<b>8.362</b>	<b>1.020</b>	<b>212</b>	<b>8.250</b>	<b>1.344</b>	<b>5.808</b>	<b>3.786</b>	<b>9.276</b>	<b>318</b>	<b>8.771</b>	<b>823</b>	<b>9.594</b>	<b>6,97</b>



Persone segnalate all'A.G. (dato assoluto)



Persone segnalate . Dato rapportato a 100.000 abitanti

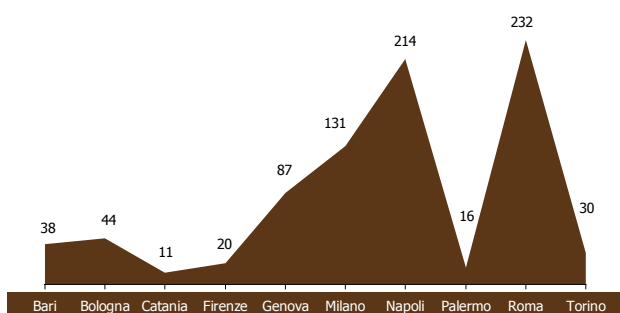


## DONNE E MINORI SEGNALATI ALL'A.G.

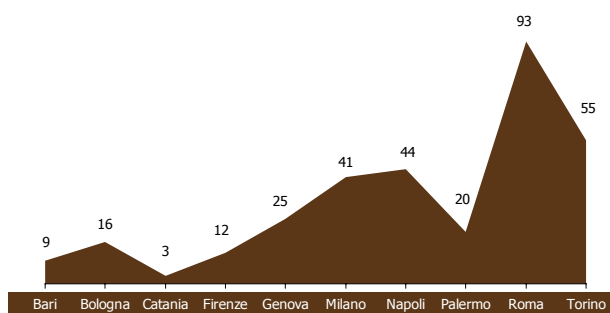
Le donne e i minori segnalati nel 2007 nelle suddette città sono stati rispettivamente 823 e 318, pari al 2,33% e allo 0,90% del totale delle denunce a livello nazionale. Roma è in testa, come dato assoluto, per il numero delle segnalazioni sia delle donne (232) che dei minori (93), mentre se il

dato viene rapportato a 100.000 abitanti passa in testa: per le donne Napoli (valore 21,50), seguita da Genova (14,38), Bologna (11,77), Bari (11,62), Milano (10,08); per i minori Torino (valore 6,10), seguita da Napoli (4,42), Bologna (4,28), Genova (4,13) e Roma (3,64).

Donne segnalate (dato assoluto)



Minori segnalati (dato assoluto)

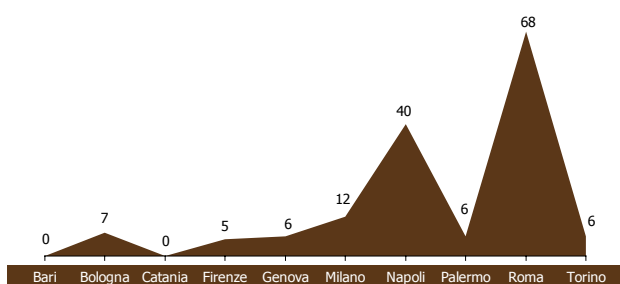


## DECESSI DA ABUSO DI STUPEFACENTI

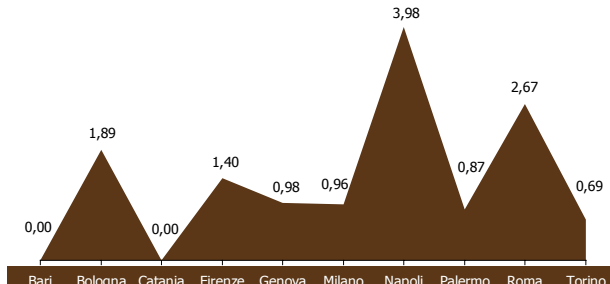
Prendendo in esame i dati assoluti, Roma, con 68 casi, è la città che ha registrato il maggior numero di decessi come evidenzia il relativo grafico. Segue Napoli (40), Milano (12) e Bologna (7). Le posizioni

restano immutate per Napoli (primo posto) e Roma (secondo posto) anche rapportando i dati a 100.000 abitanti. Seguono Bologna e Firenze.

Decessi da abuso di sostanze stupefacenti nel 2007: dato assoluto



Decessi da abuso di sostanze stupefacenti nel 2007: dato rapportato a 100.000 abitanti



## I SINGOLI COMUNI

### COMUNE DI ROMA

Nel 2007, nella città di Roma, sono state eseguite 1.858 operazioni antidroga (+1,59% in più rispetto al 2006).

I quantitativi di stupefacenti sequestrati ammontano a Kg. 1.285 (-44,13%), ai quali vanno aggiunte 1.475 dosi di droghe sintetiche (-87,43%) e 275 piante di cannabis (+108,33%). Nel dettaglio, sono stati sequestrati Kg. 357,12 di cocaina (-14,15%), Kg.17,54 di eroina (-72,45%), kg. 500,79 di hashish (-49,16%) e Kg. 21,19 di marijuana (-64,11%).

Le persone segnalate all'A.G. per motivi di droga sono state 2.265 (+16,87%), di cui 897 stranieri (+16,04), 232 donne (+6,42%) e 93 minori (+66,07%). Fra i coinvolti, 219 sono stati denunciati per fatti di tipo associativo.

Nel decennio il picco massimo delle operazioni è stato registrato nel 2001, quello dei sequestri di stupefacenti nel 2005 e quello delle segnalazioni all'A.G. nel 2001.

I decessi per abuso di droga nel 2007 sono stati 68 (-1,45%). Il picco massimo nel decennio si è avuto nel 2002 con 102 casi.

Anni	Operazioni antidroga	Sequestri di stupefacenti	Segnalazioni all'A.G.	Decessi per abuso di droga
1998	1.489	1.363,688	2.143	96
1999	1.513	2.028,776	2.077	81
2000	1.693	1.842,397	2.213	86
2001	1.860	1.812,186	2.355	91
2002	1.689	1.335,880	2.138	102
2003	1.666	1.443,578	1.808	61
2004	1.710	2.565,622	2.068	88
2005	1.838	2.981,071	1.832	86
2006	1.829	2.301,302	1.938	69
2007	1.858	1.285,727	2.265	68
<b>Totale</b>	<b>17.145</b>	<b>18.960,227</b>	<b>20.837</b>	<b>828</b>

### COMUNE DI MILANO

Nel 2007, nella città di Milano, sono state eseguite 1.335 operazioni antidroga (+27,02% in più rispetto al 2006).

I quantitativi di stupefacenti sequestrati ammontano a Kg. 1.187 (+1,88%), ai quali vanno aggiunte 26.580 dosi di droghe sintetiche (+1.640,67%) e 23 piante di cannabis (-11,54%). Nel dettaglio, sono stati sequestrati Kg. 264,29 di cocaina (+8,52%), Kg.200,75 di eroina (+63,49%), kg. 621,53 di hashish (-9,86%) e Kg. 83,33 di marijuana (+184,01%).

Le persone segnalate all'A.G. per motivi di droga sono state 2.191 (+28,58%), di cui 1.355 stranieri (+37,70), 131 donne (+8,26%) e 41 minori (+20,59%). Fra i coinvolti, 394 sono stati denunciati per fatti di tipo associativo.

Nel decennio il picco massimo delle operazioni è stato registrato nel 2000, quello dei sequestri di stupefacenti nel 2003 e quello delle segnalazioni all'A.G. nel 2001.

I decessi per abuso di droga nel 2007 sono stati 12 (+50%). Il picco massimo nel decennio si è avuto nel 1998 con 62 casi.

Anni	Operazioni antidroga	Sequestri di stupefacenti	Segnalazioni all'A.G.	Decessi per abuso di droga
1998	949	2.053,510	2.325	62
1999	1.341	747,449	2.192	39
2000	1.504	951,275	2.339	39
2001	1.456	2.603,487	2.398	22
2002	1.304	3.162,980	2.205	17
2003	1.086	4.266,154	1.723	6
2004	1.166	1.388,995	1.904	9
2005	1.108	1.505,210	1.694	8
2006	1.051	1.165,650	1.704	8
2007	1.335	1.187,603	2.191	12
<b>Totale</b>	<b>12.300</b>	<b>19.032,313</b>	<b>20.675</b>	<b>222</b>

## COMUNE DI NAPOLI

Nel 2007, nella città di Napoli, sono state eseguite 1.049 operazioni antidroga (-1,96% in meno rispetto al 2006).

I quantitativi di stupefacenti sequestrati ammontano a Kg. 295 (-80,20%), ai quali vanno aggiunte 338 dosi di droghe sintetiche (-67,56%) e 124 piante di cannabis (-99,01%). Nel dettaglio, sono stati sequestrati Kg. 47,61 di cocaina (-89,58%), Kg.26,17 di eroina (-1,17%), kg. 113,36 di hashish (-86,45%) e Kg. 80,05 di marijuana (-25,36%).

Le persone segnalate all'A.G. per motivi di droga sono state 1.904 (+7,27%), di cui 127 stranieri (-18,06%), 214 donne (+9,18%) e 44 minori (-10,20%). Fra i coinvolti, 442 sono stati denunciati per fatti di tipo associativo.

Nel decennio il picco massimo delle operazioni è stato registrato nel 2006, quello dei sequestri di stupefacenti nel 1998 e quello delle segnalazioni all'A.G. nel 2007.

I decessi per abuso di droga nel 2007 sono stati 40 (+48,15%). Il picco massimo nel decennio si è avuto nel 2000 con 69 casi.

Anni	Operazioni antidroga	Sequestri di stupefacenti	Segnalazioni all'A.G.	Decessi per abuso di droga
1998	868	1.638,595	1.491	43
1999	849	157,513	1.350	49
2000	788	392,730	1.290	69
2001	620	487,918	1.075	40
2002	656	1.342,182	1.033	37
2003	743	1.465,484	1.100	39
2004	759	520,183	1.090	42
2005	900	673,377	1.348	36
2006	1.070	1.493,814	1.775	27
2007	1.049	295,696	1.904	40
<b>Totale</b>	<b>8.303</b>	<b>8.467,492</b>	<b>13.456</b>	<b>422</b>

## COMUNE DI TORINO

Nel 2007, nella città di Torino, sono state eseguite 302 operazioni antidroga (+15,27% in più rispetto al 2006).

I quantitativi di stupefacenti sequestrati ammontano a Kg. 253 (-65,79%), ai quali vanno aggiunte 78.081 dosi di droghe sintetiche (+3.553,77%) e 28 piante di cannabis (-9,68%). Nel dettaglio, sono stati sequestrati Kg. 32,94 di cocaina (-22,96%), Kg.7,84 di eroina (-12,40%), kg. 149,60 di hashish (-77,05%) e Kg. 6,66 di marijuana (-82,38%).

Le persone segnalate all'A.G. per motivi di droga sono state 551 (+12,22%), di cui 247 stranieri (-11,47%), 30 donne (-25,00%) e 55 minori (+150,00%). Fra i coinvolti, 67 sono stati denunciati per fatti di tipo associativo.

Nel decennio il picco massimo delle operazioni è stato registrato nel 1998, quello dei sequestri di stupefacenti nel 2001 e quello delle segnalazioni all'A.G. nel 1998.

I decessi per abuso di droga nel 2007 sono stati 6 (-57,14%). Il picco massimo nel decennio si è avuto nel 1998 con 50 casi.

Anni	Operazioni antidroga	Sequestri di stupefacenti	Segnalazioni all'A.G.	Decessi per abuso di droga
1998	1.587	1.394,244	2.184	50
1999	1.235	326,232	1.950	45
2000	775	551,004	1.471	36
2001	583	1.987,040	990	24
2002	399	687,472	632	23
2003	261	1.534,954	382	27
2004	443	388,650	602	38
2005	342	575,313	457	23
2006	262	742,029	491	14
2007	302	253,868	551	6
<b>Totale</b>	<b>6.189</b>	<b>8.440,806</b>	<b>9.710</b>	<b>286</b>

## COMUNE DI PALERMO

Nel 2007, nella città di Palermo, sono state eseguite 234 operazioni antidroga (-8,24% in meno rispetto al 2006).

I quantitativi di stupefacenti sequestrati ammontano a Kg. 849 (+1.887,25%), ai quali vanno aggiunte 74 dosi di droghe sintetiche (-72,39%) e 34 piante di cannabis (+6,25%). Nel dettaglio, sono stati sequestrati Kg. 3,98 di cocaina (-8,14%), Kg.7,85 di eroina (+1.535,42%), kg. 792,72 di hashish (+2.366,46%) e Kg. 44,61 di marijuana (+671,80%). Le persone segnalate all'A.G. per motivi di droga sono state 346 (-24,62%), di cui 36 stranieri (-7,69), 16 donne (-11,11%) e 20 minori (-4,76%). Fra i coinvolti, 43 sono stati denunciati per fatti di tipo associativo.

Nel decennio il picco massimo delle operazioni è stato registrato nel 2001, quello dei sequestri di stupefacenti nel 2007 e quello delle segnalazioni all'A.G. nel 2003.

I decessi per abuso di droga nel 2007 sono stati 6 (+20%). Il picco massimo nel decennio si è avuto nel 2005 con 13 casi.

Anni	Operazioni antidroga	Sequestri di stupefacenti	Segnalazioni all'A.G.	Decessi per abuso di droga
1998	228	624,674	437	9
1999	234	285,538	384	3
2000	309	131,169	591	8
2001	326	92,836	613	5
2002	312	72,790	629	4
2003	301	219,234	657	8
2004	303	262,181	553	10
2005	242	382,690	635	13
2006	255	42,729	459	5
2007	234	849,148	346	6
<b>Totale</b>	<b>2.744</b>	<b>2.962,989</b>	<b>5.304</b>	<b>71</b>

## COMUNE DI GENOVA

Nel 2007, nella città di Genova, sono state eseguite 419 operazioni antidroga (+40,60% in più rispetto al 2006).

I quantitativi di stupefacenti sequestrati ammontano a Kg. 1.663 (-0,62%), ai quali vanno aggiunte 188 dosi di droghe sintetiche (+717,39%) e 72 piante di cannabis (-17,24%). Nel dettaglio, sono stati sequestrati Kg. 131,97 di cocaina (+329,23%), Kg.10,04 di eroina (+519,75%), kg. 1.517,20 di hashish (-7,51%) e Kg. 4,28 di marijuana (+217,04%).

Le persone segnalate all'A.G. per motivi di droga sono state 641 (+66,93%), di cui 260 stranieri (+46,07), 87 donne (+128,95%) e 25 minori (+47,06%). Fra i coinvolti, 19 sono stati denunciati per fatti di tipo associativo.

Nel decennio il picco massimo delle operazioni è stato registrato nel 1999, quello dei sequestri di stupefacenti nel 2006 e quello delle segnalazioni all'A.G. nel 1999.

I decessi per abuso di droga nel 2007 sono stati 6 (-45,45%). Il picco massimo nel decennio si è avuto nel 1998 con 38 casi.

Anni	Operazioni antidroga	Sequestri di stupefacenti	Segnalazioni all'A.G.	Decessi per abuso di droga
1998	618	65,440	769	38
1999	660	76,496	884	16
2000	595	515,955	804	18
2001	458	929,005	670	17
2002	395	191,060	577	2
2003	343	1.452,841	506	5
2004	281	1.109,320	432	12
2005	333	1.361,446	433	8
2006	298	1.674,180	384	11
2007	419	1.663,817	641	6
<b>Totale</b>	<b>4.400</b>	<b>9.039,560</b>	<b>6.100</b>	<b>133</b>

## COMUNE DI BOLOGNA

Nel 2007, nella città di Bologna, sono state eseguite 568 operazioni antidroga (-8,09% in meno rispetto al 2006).

I quantitativi di stupefacenti sequestrati ammontano a Kg. 244 (+76,82%), ai quali vanno aggiunte 2.884 dosi di droghe sintetiche (+1.193,27%) e 2 piante di cannabis (-90,48%). Nel dettaglio, sono stati sequestrati Kg. 83,56 di cocaina (+60,29%), Kg.50,58 di eroina (+483,39%), kg. 103,53 di hashish (+40,61%) e Kg. 5,78 di marijuana (+58,36%).

Le persone segnalate all'A.G. per motivi di droga sono state 796 (-18,27%), di cui 555 stranieri (-11,06%), 44 donne (-44,30%) e 16 minori (+54,29%). Fra i coinvolti, 13 sono stati denunciati per fatti di tipo associativo.

Nel decennio il picco massimo delle operazioni è stato registrato nel 1998, quello dei sequestri di stupefacenti nel 2002 e quello delle segnalazioni all'A.G. nel 2006.

I decessi per abuso di droga nel 2007 sono stati 7 (-65%). Il picco massimo nel decennio si è avuto nel 1998 con 34 casi.

Anni	Operazioni antidroga	Sequestri di stupefacenti	Segnalazioni all'A.G.	Decessi per abuso di droga
1998	662	129,747	788	34
1999	578	198,708	760	25
2000	455	597,741	642	19
2001	570	346,743	766	12
2002	504	647,088	707	9
2003	456	283,434	683	9
2004	450	263,795	629	9
2005	568	292,654	743	12
2006	618	138,278	974	20
2007	568	244,499	796	7
<b>Totale</b>	<b>5.429</b>	<b>3.142,687</b>	<b>7.488</b>	<b>156</b>

## COMUNE DI FIRENZE

Nel 2007, nella città di Firenze, sono state eseguite 308 operazioni antidroga (+13,65% in più rispetto al 2006).

I quantitativi di stupefacenti sequestrati ammontano a Kg. 314 (+116,88%), ai quali vanno aggiunte 140 dosi di droghe sintetiche (-28,93%) e 11 piante di cannabis. Nel dettaglio, sono stati sequestrati Kg. 33,95 di cocaina (+1,68%), Kg.11,08 di eroina (+24,92%), kg. 130,63 di hashish (+44,79%) e Kg. 1,61 di marijuana (-87,21%).

Le persone segnalate all'A.G. per motivi di droga sono state 420 (+0,48%), di cui 270 stranieri (+1,50%), 20 donne (-37,50%) e 12 minori (-20,00%). Fra i coinvolti, 28 sono stati denunciati per fatti di tipo associativo.

Nel decennio il picco massimo delle operazioni è stato registrato nel 1998, quello dei sequestri di stupefacenti nel 2001 e quello delle segnalazioni all'A.G. nel 1998.

I decessi per abuso di droga nel 2007 sono stati 5 (0,00%). Il picco massimo nel decennio si è avuto nel 1998 con 17 casi.

Anni	Operazioni antidroga	Sequestri di stupefacenti	Segnalazioni all'A.G.	Decessi per abuso di droga
1998	623	282,343	997	17
1999	590	293,724	864	6
2000	432	132,581	652	13
2001	453	328,626	676	3
2002	409	73,129	596	4
2003	375	104,125	555	4
2004	408	68,502	591	7
2005	363	85,339	602	3
2006	271	145,192	418	5
2007	308	314,893	420	5
<b>Totale</b>	<b>4.232</b>	<b>1.828,454</b>	<b>6.371</b>	<b>67</b>

## COMUNE DI BARI

Nel 2007, nella città di Bari, sono state eseguite 145 operazioni antidroga (+2,11% in più rispetto al 2006).

I quantitativi di stupefacenti sequestrati ammontano a Kg. 57 (-55,50%), ai quali vanno aggiunte 10 dosi di droghe sintetiche (-89,47%) e 207 piante di cannabis (+1.781,82%). Nel dettaglio, sono stati sequestrati Kg. 24,11 di cocaina (+26,40%), Kg.17,57 di eroina (-75,89%), kg. 14,91 di hashish (-32,72%) e Kg. 0,65 di marijuana (-95,52%).

Le persone segnalate all'A.G. per motivi di droga sono state 329 (-10,84%), di cui 22 stranieri (-51,11), 38 donne (+8,57%) e 9 minori (-25,00%). Fra i coinvolti, 98 sono stati denunciati per fatti di tipo associativo.

Nel decennio il picco massimo delle operazioni è stato registrato nel 2005, quello dei sequestri di stupefacenti nel 1999 e quello delle segnalazioni all'A.G. nel 2002.

Non sono stati segnalati decessi per abuso di droga nel 2007. Il picco massimo nel decennio si è avuto nel 2001 con 10 casi.

Anni	Operazioni antidroga	Sequestri di stupefacenti	Segnalazioni all'A.G.	Decessi per abuso di droga
1998	133	2.374,576	474	2
1999	152	10.722,110	334	1
2000	97	2.283,562	190	-
2001	121	4.453,724	333	10
2002	151	313,167	535	3
2003	132	351,377	331	5
2004	140	129,491	432	-
2005	189	468,902	455	2
2006	142	128,665	369	5
2007	145	57,255	329	-
<b>Totale</b>	<b>1.402</b>	<b>21.282,829</b>	<b>3.782</b>	<b>28</b>

## COMUNE DI CATANIA

Nel 2007, nella città di Catania, sono state eseguite 84 operazioni antidroga (-13,40%) in meno rispetto al 2006).

I quantitativi di stupefacenti sequestrati ammontano a Kg. 548 (+2.054,26%), ai quali vanno aggiunte 1.029 dosi di droghe sintetiche (+4.016,00%) e 21 piante di cannabis (+2.000,00%). Nel dettaglio, sono stati sequestrati Kg. 46,78 di cocaina (+259,02%), Kg.15,18 di eroina (+2.819,23%), kg. 0,05 di hashish (+150,00%) e Kg. 486,69 di marijuana (+3.993,27%).

Le persone segnalate all'A.G. per motivi di droga sono state 151 (-61,28%), di cui 17 stranieri (+54,55), 11 donne (-38,89%) e 3 minori (-76,92%). Fra i coinvolti, 21 sono stati denunciati per fatti di tipo associativo.

Nel decennio il picco massimo delle operazioni è stato registrato nel 1999, quello dei sequestri di stupefacenti nel 2007 e quello delle segnalazioni all'A.G. nel 1998.

Non sono stati segnalati decessi per abuso di droga nel 2007. Il picco massimo nel decennio è stato di due casi, ripetuti in diversi anni.

Anni	Operazioni antidroga	Sequestri di stupefacenti	Segnalazioni all'A.G.	Decessi per abuso di droga
1998	190	412,958	491	1
1999	197	238,647	436	2
2000	142	71,547	250	2
2001	110	107,320	210	1
2002	114	379,384	162	2
2003	92	173,391	206	2
2004	94	299,392	247	-
2005	98	83,277	213	1
2006	97	25,474	390	2
2007	84	548,693	151	-
<b>Totale</b>	<b>1.218</b>	<b>2.340,083</b>	<b>2.756</b>	<b>13</b>